



Bulletin Officiel de la Cote

BOURSE REGIONALE DES VALEURS MOBILIERES S.A.

SOCIETE ANONYME AU CAPITAL DE FCFA 3 062 040 000
 Siège Social: Abidjan - COTE D'IVOIRE
 Adresse: 18, Rue Joseph Anoma (Rue des Banques) - Abidjan E-mail: brvm@brvm.org
 Tel: (225) 20 326 685 / 20 326 686 Fax : (225) 20 326 684
 Site Internet: www.brvm.org

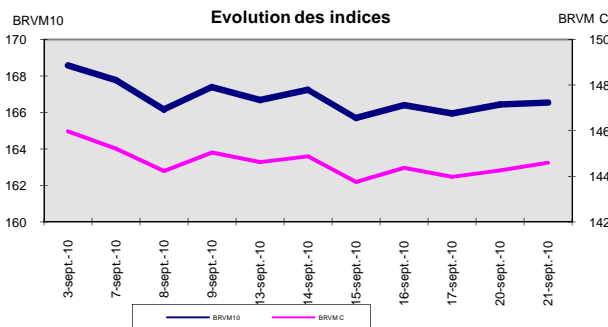
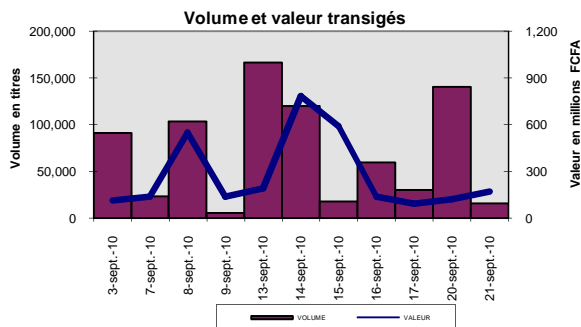
Bulletin du 21 septembre 2010

Vol : 13 N° : 181

Séance du 21 septembre 2010

Indices de référence

Base = 100 au 15 septembre 1998	Fermeture	Variation		Fermeture Précédente	Capitalisation Boursière en F CFA
		en valeur	en %		
BRVM 10	166.56	0.10	0.06%	166.46	2,442,843,853,357
BRVM Composite	144.59	0.32	0.22%	144.27	3,152,843,385,312
Capitalisation du marché obligataire (en F CFA)					469,015,875,310



Indices sectoriels

Base = 100 au 14 juin 1999	Fermeture	Variation		Fermeture Précédente	Nombre de sociétés
		en valeur	en %		
BRVM - Industrie	79.49	0.61	0.77%	78.88	13
BRVM - Services Publics	383.84	0.52	0.14%	383.32	4
BRVM - Finances	62.62	0.00	0.00%	62.62	7
BRVM - Transport	250.87	0.00	0.00%	250.87	2
BRVM - Agriculture	232.69	-0.56	-0.24%	233.25	4
BRVM - Distribution	113.92	-2.30	-1.98%	116.22	7
BRVM - Autres Secteurs	57.10	0.00	0.00%	57.10	1

Sommaire du marché

	Volume Transigé	Valeur Totale Transigée (F CFA)	Nombre de Transactions	Nombre de titres échangés	Titres			
					Gains	Pertes	Inchangés	
Actions	15,488	168,586,968	120	21	6	4	11	
Obligations	0	0	0	0	0	0	0	
Droits	0	0	0	0	0	0	0	

Titres les plus actifs		Plus fortes hausses			Plus fortes baisses		
Titres	Volume	Titres	Cours	Variation	Titres	Cours	Variation
ECOBANK TRANS. INCORP. TG	12,328	SITAB CI	54,000	3000	SDA CI	100,000	-16,000
SAPH CI	1,317	SMB CI	15,025	2925	SOGB CI	27,000	-1,500
SONATEL SN	678	CIE CI	16,000	750	SICABLE CI	22,295	-400
SITAB CI	271	SAPH CI	27,000	500	SIVOVA CI	8,500	-400
Bank Of Africa NIGER	245	TOTAL Côte d'Ivoire S.A.	83,005	230			

Indices boursiers internationaux

Places financières africaines	Indices	Clôture 21-sept.-10	Variation Séance précédente	Indices au 31-déc.-09	Autres places financières	Indices	Clôture 21-sept.-10	Variations Séance précédente	Indices au 31-déc.-09
ACCRA (*)	GSE	6810.67	0.25%	5572.34	PARIS (**)	CAC 40	3807.3	0.51%	3936.33
CASABLANCA (*)	MADEX	9545.97	0.19%	8464.47	LONDRES (**)	FOOTSIE 100	5622.61	0.36%	5412.88
LAGOS (*)	NSE	22879.33	-0.50%	20827.17	NEW YORK (*)	DJIA	10753.62	1.37%	10428.05
TUNIS (*)	TUNINDEX	5598.05	0.70%	4291.72	TOKYO (**)	NIKKEI 225	9602.11	-0.25%	10546.44

(*) Indices de la veille

(**) Indices à 11 H GMT

Coupons annoncés

Symbole	Titre	Coupon		
		Montant net (FCFA)	Date de détachement	Date de paiement
ND: Non Disponible				

MARCHÉ DES ACTIONS

Séance du 21 septembre 2010

Symbole	Titre	Classe de Capitalisation Boursière	Qté	Cours		Qté	Cours du jour	Volume	Valeur	Cours Précéd.	Cours Référence	Ecart maximum		Dernier dividende Payé		Cours extrêmes de l'année	
				Ach. / Vend.								Montant net	Date	Plus Bas	Plus Haut		
SECTEUR - INDUSTRIE																	
CABC	SICABLE CI	C	2	21115 / 22295	13	22,295	79	1,761,305	22,695	22,295	20,625	23,965	2,340	18-mai-10	14,000	22,695	
CDAC	CEDA CI	C		/ 4710	111	NC			4,710	4,710	4,360	5,060	630	7-juil-00	4,710	5,090	
FTSC	FILTISAC CI	B	46	3505 /		3,505	178	623,890	3,500	3,505	3,245	3,765	321,08	19-juil-10	2,685	3,925	
NEIC	NEI CI	C				NC			3,085	3,085	2,855	3,315	225	28-juil-01	3,085	3,595	
N TLC	NESTLE CI	B	10	56000 / 58000	1	56,000	10	560,000	56,000	56,000	51,800	60,200	2,700	22-juil-10	41,000	73,105	
SEMC	CROWN SIEM CI	B	12	32000 / 34660	20	NC			32,000	32,000	29,600	34,400	2,250	30-juil-10	30,000	34,665	
SIVC	SIVOVA CI	C	5	8015 / 8500	8	8,500	17	144,500	8,900	8,500	7,865	9,135	900	8-juil-10	8,005	11,000	
SLBC	SOLIBRA CI	A	279	155390 / 160000	10	NC			155,000	155,000	143,375	166,625	12,060	20-mai-10	149,160	186,500	
SMBC	SMB CI	B	1,091	15025 /		15,025	40	601,000	12,100	15,025	13,900	16,150	1,087	24-juil-09	12,000	19,895	
STBC	SITAB CI	B	61	52005 / 54000	10	54,000	271	14,634,000	51,000	54,000	49,950	58,050	8,270	14-avr-10	44,900	65,365	
TTRC	TRITURAF CI (Société en liquidation)	C		/ 1000	37	NC			1,800	1,800	1,665	1,935	1,440	19-juil-02	1,370	2,400	
UNLC	UNILEVER CI	B	1	46500 / 59000	40	NC			46,020	46,020	42,570	49,470	2,421	2-juil-10	37,150	75,000	
UNXC	UNIWAX CI	C	7	10000 / 10000	17	NC			9,250	9,250	8,560	9,940	1,350	6-juin-03	9,250	18,000	
TOTAL							595	18,324,695									
SECTEUR - SERVICES PUBLICS																	
CIEC	CIE CI	B	1	16000 / 16500	137	16,000	15	240,000	15,250	16,000	14,800	17,200	1,854	30-juin-10	13,265	17,500	
ONTBF	ONATEL BF	A		/ 45000	26	45,000	5	225,000	45,000	45,000	41,625	48,375			45,000	49,010	
SDCC	SODE CI	B	7	12500 / 12500	17	NC			11,680	11,680	10,805	12,555	1,350	30-juin-10	8,000	13,300	
SNTS	SONATEL SN	A	10	133000 / 135000	47	134,000	678	90,852,000	134,000	134,000	123,950	144,050	12,150	29-avr-10	120,000	150,000	
TOTAL							698	91,317,000									
SECTEUR - FINANCES																	
BICC	BICI CI	B	25	38000 / 40000	126	NC			40,000	40,000	37,000	43,000	4,320	7-juin-10	28,005	41,500	
BOAB	BANK OF AFRICA BN	B	2	48000 /		48,000	18	864,000	48,000	48,000	44,400	51,600	3,150	1-juin-10	45,990	48,800	
BOAC	BANK OF AFRICA COTE D'IVOIRE	B	10	25900 / 28000	63	28,000	17	476,000	28,000	28,000	25,900	30,100	1,800	2-juin-10	28,000	32,500	
BOAN	BANK OF AFRICA NG	B	3	37000 /		37,000	245	9,065,000	37,000	37,000	34,225	39,775	2,700	1-juin-10	36,000	40,255	
ETIT	ECOBANK TRANS. INCORP. TG	A	34,456	45 / 46	412,364	46	12,328	567,088	46	46	43	49	1,57	9-juil-10	38	58	
SAFC	SAFCA CI	C				NC			29,000	29,000	26,825	31,175	2,250	22-juin-10	29,000	29,250	
SGBC	SGB CI	A	10	41000 / 45000	32	45,000	38	1,710,000	45,000	45,000	41,625	48,375	5,032	6-juil-10	37,000	48,350	
TOTAL							12,646	12,682,088									
SECTEUR - TRANSPORT																	
SDSC	BOLLORE AFRICA LOGISTICS CI	B	43	49000 / 52000	5	49,000	25	1,225,000	49,000	49,000	45,325	52,675	5,303	4-juin-10	42,500	50,000	
SVOC	SIVOM CI	C		/ 5000	79	NC			4,635	4,635	4,290	4,980	270	5-juil-99	4,635	6,495	
TOTAL							25	1,225,000									
SECTEUR - AGRICULTURE																	
PALC	PALM CI	B	8	10800 / 11000	282	10,800	56	604,800	10,800	10,800	9,990	11,610	225	21-juil-00	4,950	12,500	
SICC	SICOR CI	C		/ 4000	154	NC			5,000	5,000	4,625	5,375	1,919	25-sept-00	5,000	6,250	
SOGC	SOGB CI	B	99	27000 / 28500	132	27,000	60	1,620,000	28,500	27,000	24,975	29,025	2,502	26-juil-10	14,500	33,000	
SPHC	SAPH CI	A	6	26550 / 27000	49	27,000	1,317	35,559,000	26,500	27,000	24,975	29,025	1,800	7-juin-10	10,000	32,000	
TOTAL							1,433	37,783,800									
SECTEUR - DISTRIBUTION																	
ABJC	SERVAIR ABIDJAN CI	C	29	4200 /		NC			4,300	4,300	3,980	4,620	225	13-juil-00	3,395	4,445	
BNBC	BERNABE CI	C	2	22500 / 22500	18	NC			23,000	23,000	21,275	24,725	2,700	30-juin-10	15,990	23,000	
CFAC	CFAO CI	B	29	19885 / 20000	1	NC			20,000	20,000	18,500	21,500	2,784	14-juin-10	11,100	24,875	
PRSC	SDA CI	B	2	100000 / 108450	1	100,000	8	800,000	116,000	100,000	92,500	107,500	11,250	30-juin-10	100,000	116,000	
SHEC	SHELL CI	B	48	10000 / 10500	10	10,500	6	63,000	10,500	10,500	9,715	11,285	736	9-juin-10	9,500	17,800	
SRIC	SARI CI	C	2	44500 / 44500	24	NC			44,990	44,990	41,620	48,360	5,262	14-juin-10	34,000	49,900	
T TLC	TOTAL CI	B	73	83005 / 88000	30	83,005	77	6,391,385	82,775	83,005	76,780	89,230	9,722	18-juin-10	76,000	93,525	
TOTAL							91	7,254,385									
AUTRES SECTEURS																	
STAC	SETAO CI	C		/ 4625	52	NC			4,625	4,625	4,280	4,970			4,625	5,000	
TOTAL																	
TOTAL - Marché des actions																	
							15,488	168,586,968									

Légende:

Mentions : NC: Non Coté Ex: Ex-coupon ou Ex-droit SP: Suspendu DIF: Différé

Classe de Capitalisation Boursière :

- A: Sociétés ayant une capitalisation boursière Supérieure à 100 milliards FCFA.
- B: Sociétés ayant une capitalisation boursière Comprise entre 10 milliards FCFA et 100 milliards FCFA.
- C: Sociétés ayant une capitalisation boursière Inférieure ou égale à 10 milliards FCFA.

MARCHÉ DES DROITS

Symbole	Titre	Qté	Cours		Qté	Cours du jour	Volume	Valeur	Cours Précéd.	Cours Référence	Ecart maximum		Parité	Période de Négoce	
			Ach. / Vend.								Plus Bas	Plus Haut		Début	Fin
TOTAL-Marché des droits															
Légende:															
Parité: y pour x signifie y droits pour x action nouvelle															

MARCHÉ DES OBLIGATIONS

Séance du 21 septembre 2010

Symbole	Titre	Qté	Cours		Qté	Cours du jour	Volume	Valeur	Cours Précéd.	Cours Reference	Ecart maximum		Coupon couru	Type Amort	Coupon d'intérêt		
			Ach. / Vend.								Séance	prochaine			Période	Montant net	Eché.
OBLIGATIONS REGIONALES																	
BIDC.O1	BIDC 5,60% 2006-2013					NC			9,900	9,900	9,160	10,640	62.90	ACD	A	560	11-août
BOAB.O2	BOA BENIN 6.20% 2009-2014					NC			10,000	10,000	9,250	10,750	143.75	AC	A	583	23-juin
BOABF.O1	BOA-Burkina F. 5.90% 2006-2011					NC			10,000	10,000	9,250	10,750	418.15	AC	A	555	20-déc
BOABF.O2	BOA BURKINA F. 6.20% 2009-2014					NC			10,000	10,000	9,250	10,750	143.70	AC	A	582.80	23-juin
BOAC.O1	BOA - CI 6.20% 2009-2014					NC			10,000	10,000	9,250	10,750	149.82	AC	A	607.60	23-juin
BOAD.O6	BOAD 5,35% 2004-2011					NC			10,000	10,000	9,250	10,750	469.04	ACD	A	535	5-nov
BOAD.O7	BOAD 5% 2005-2013					NC			9,900	9,900	9,160	10,640	365.75	ACD	A	500	28-déc
BOAD.O8	BOAD 4,50% 2005-2011					NC			10,000	10,000	9,250	10,750	329.18	ACD	A	450	28-déc
BOAD.O9	BOAD 5% 2006-2014					NC			10,000	10,000	9,250	10,750	309.59	ACD	A	500	7-févr
BOAD.O10	BOAD 4,75% 2006-2012					NC			10,000	10,000	9,250	10,750	294.11	ACD	A	475	7-févr
BOAM.O1	BOA-Mali 5.75% 2006-2011					NC			10,000	10,000	9,250	10,750	376.71	AC	A	500	20-déc
BOAM.O2	BOA MALI 6.50% 2009-2014					NC			10,000	10,000	9,250	10,750	139.44	AC	A	565.50	23-juin
BOAN.O1	BOA NIGER 6.50% 2009-2014					NC			10,000	10,000	9,250	10,750	139.44	AC	A	565.50	23-juin
BOAS.O1	BOA SENEGAL 6.50% 2009-2014					NC			10,000	10,000	9,250	10,750	150.66	IF	A	611	23-juin
CAAB.O2	CAA BENIN 6% 2007-2012		/ 9995	83		NC			9,900	9,900	9,160	10,640	392.88	ACD	A	600	25-janv.
CEB.O2	CEB 6,50% 2004-2011					NC			3,296	3,296	3,050	3,540	115.07	ACD	A	433	16-juin
CLTB.O2	CELTEL BURKINA 6.35% 2007-2013					NC			9,900	9,900	9,160	10,640	56.68	ACD	S	298	17/02-08
EOS.O2	Etat Sénégal 5,50% 2007-2012					NC			9,310	9,310	8,615	10,005	509.32	ACD	A	550	18-oct.
EOT.O1	ETAT DU TOGO 6.50% 2006-2011					NC			10,000	10,000	9,250	10,750	365.07	ACD	A	650	28-févr.
ONTBF.O1	ONATEL 6.65% 2005-2011					NC			10,000	10,000	9,250	10,750	181.51	ACD	A	625	7-juin
PADS.O1	PAD 6.50% 2004-2011					NC			10,000	10,000	9,250	10,750	113.83	ACD	A	611	15-juil.
SEM.O1	SEMA 6.85% 2007-2012					NC			9,900	9,900	9,160	10,640	194.33	ACD	S	297.98	24/05-11
SHAF.O2	SHELTER AFRIQUE 6% 2008-2014					NC			10,000	10,000	9,250	10,750	227.67	ACD	S	300	21/11-05
STRAC.O1	SOTRA 6.80% 2007-2012					NC			9,850	9,850	9,115	10,585	145.97	AC	A	666	3-juil.
TGTLT.O1	TOGO TELECOM 6,50% 2007-2014	70	7290 /			NC			8,910	8,910	8,245	9,575	59.30	ACD	S	294.904	15/02-08
TPCI.O7	TPCI 6,25% 2008-2011		/ 9500	500		NC			9,400	9,400	8,695	10,105	10.27	IF	A	625	15-sept.
TPCI.O8	TPCI 6,95% 2009-2014		/ 10000	10		NC			10,000	10,000	9,250	10,750	89.49	ACD	A	695	5-août
TPCI.O9	TPCI 6,25% 2010-2013					NC			9,815	9,815	9,080	10,550	193.49	IF	A	625	31-mai
TOTAL																	
OBLIGATIONS KOLAS																	
AFD.O1	AFD 5,25% 2008-2016					NC			9,900	9,900	9,160	10,640	277.60	IF	A	525	12-mars
SFI.O1	SFI 4,75% 2006-2011					NC			10,000	10,000	9,250	10,750	360.48	IF	A	475	18-déc.
TOTAL																	
TOTAL-Marché des obligations																	

Légende:

Type Amort: Type d'amortissement - IF: IN FINE - AC: AMORTISSEMENT CONSTANT - AD: AMORTISSEMENT DEGRESSIF - ACD: AMORTISSEMENT DIFFERE CONSTANT

Période: Périodicité de paiement des coupons - A: annuelle - S: Semestrielle - T: Trimestrielle

Eché.: Echéance de paiement des intérêts

Mentions: NC: Non Coté Ex: Ex-coupon ou Ex-droit SP: Suspendu DIF: Différé

Avis, Décisions, Instructions & Circulaires du jour

- Avis N 143-2010 / BRVM / DG du 21 septembre 2010 - Annulation d'ordres de bourse.

 Les Avis et Instructions sont disponibles auprès des Antennes Nationales de Bourse et sur le site internet de la BRVM : www.brvm.org



BOURSE REGIONALE DES VALEURS MOBILIERES S.A.

Afrique de l'Ouest

SOCIETE ANONYME AU CAPITAL DE F.CFA 3 062 040 000

Siège Social : Abidjan - COTE D'IVOIRE

Adresse : 18, Avenue Joseph Anoma – 01 BP 3802 Abidjan 01

Tél.: (225) 20 32 66 85 / 20 32 66 86 - Fax : (225) 20 32 47 77 / 20 32 66 84

Email : brvm@brvm.org

AVIS N°143-2010 / BRVM

Annulation d'ordres de bourse

La Bourse Régionale des Valeurs Mobilières de l'Afrique de l'Ouest porte à la connaissance du public et des intervenants du marché, qu'un (01) ordre d'achat de 19 actions SMB CI à F CFA 15 100, qu'un (01) ordre d'achat de 50 actions SMB CI à F CFA à 15 040 F CFA et quatre (04) ordres d'achat de 5, 5, 5 et 100 actions SMB CI à F CFA 15 030, enregistrés à la séance de bourse du 21 septembre 2010, ont été annulés.

Fait à Abidjan, le 21 septembre 2010


Pour le Directeur Général de la BRVM,
le Directeur des Technologies de l'Information,
Chargé de l'Intérim



Abelkader N'DIAYE

La société de gestion BOA-ASSET MANAGEMENT publie, à l'attention des intervenants du Marché Financier Régional, la Valeur Liquidative du FCP EMERGENCE, déterminée le 20 septembre 2010, et de référence pour le, 21 septembre, dans le tableau ci-dessous :

VL FCP EMERGENCE	
Nombre de parts au 20/09/2010	465 469.93
Valeur liquidative d'origine	5,000.00 F CFA
Valeur liquidative déterminée le, 17/09/2010	5,213.63 FCFA
Valeur liquidative déterminée le, 20/09/2010	5,218.53 FCFA
PERFORMANCE de la VL du 20/09/2010 (par rapport à la précédente)	+ 0,094%
Valeur Actif net au 20/09/2010	2, 429,069, 849 FCFA



EVOLUTION HEBDOMADAIRE

PERFORMANCE du Mois en cours :	+0,234 %
PERFORMANCE de la VL Mois d'Août :	+0,703 %
PERFORMANCE de la VL Annuelle* :	+4,371 %

* Depuis le 01/02/2010 : Date de démarrage du FCP.



BOURSE REGIONALE DES VALEURS MOBILIERES S.A.

Siège Social : 18, Rue Joseph Anoma – 01 B.P. 3802 Abidjan 01

Tel: (225) 20 326 685 / 20 326 686 Fax : (225) 20 326 684 E-mail : brvm@brvm.org

Site Internet : www.brvm.org

Antennes **BENIN** **BURKINA FASO** **COTE D'IVOIRE** **GUINEE BISSAU** **MALI** **NIGER** **SENEGAL** **TOGO**
Tél : 229 312126 Tél : 226 308773 Tél : 225 20326685 Tél : 225 20326686 Tél : 223 232354 Tél : 227 736092 Tél : 221 8211518 Tél : 228 212305

COMMUNIQUE /NEGO/181/2010

La BRVM a clôturé sa séance de cotation du mardi 21 septembre 2010 en hausse par rapport à la séance précédente. L'indice BRVM Composite est passé de 144,27 à 144,59 points; soit une progression de 0,22%. L'indice BRVM 10, pour sa part, a gagné 0,06% à 166,56 points contre 166,46 précédemment.

1. La valeur des transactions s'établit à 168,59 millions F CFA contre 119,99 millions F CFA réalisés le lundi dernier.
2. La négociation a porté sur 21 sociétés pour un total de 38 inscrites sur le marché des actions. Le nombre de titres échangés s'est élevé à 15 488.
3. 13 SGI dont 6 hors Côte d'Ivoire ont participé au marché sur les 22 agréées.
4. La capitalisation boursière du marché des actions s'est chiffrée à 3 152 843 385 312 F CFA. Celle du marché obligataire s'élève à 469 015 875 310 F CFA.

Nous remercions tous les intervenants du marché boursier régional et vous informons que la prochaine séance de cotation aura lieu, le mercredi 22 septembre 2010.

Fait à Abidjan, le 21 septembre 2010.

Pour le Directeur Général de la BRVM,
le Directeur des Technologies de l'Information,
Chargé de l'Intérim



[Signature]
Abdelkader N'DIAYE