Bulletin Officiel de la Cote

BOURSE REGIONALE DES VALEURS MOBILIERES S.A.

SOCIETE ANONYME AU CAPITAL DE FCFA 3 062 040 000
Siège Social: Abidjan - COTE D'IVOIRE
Adresse: 18, Rue Joseph Anoma (Rue des Banques) - Abidjan E-mail: brvm@brvm.org
Tel: (225) 20 326 685 / 20 326 686 Fax : (225) 20 326 684
Site Internet: www.brvm.org

Bulletin du 24 septembre 2010 **Vol : 13 N° : 184**

Séance du 24 septembre 2010

Indices de référence

Base = 100 au 15 septembre 1998	Fermeture	Variation en valeur	Variation en %	Fermeture Précédente	Capitalisation Boursière en F CFA
BRVM 10	**167.38**	**-0.21**	**-0.13%**	**167.59**	**2,454,885,849,122**
BRVM Composite	**145.48**	**-0.04**	**-0.03%**	**145.52**	**3,172,351,521,237**

Capitalisation du marché obligataire (en F CFA)	**469,718,032,410**

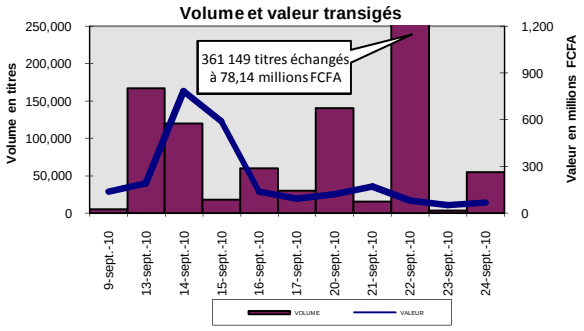

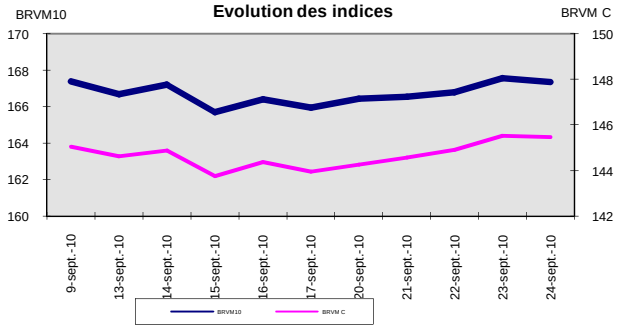

Indices sectoriels

Base = 100 au 14 juin 1999	Fermeture	Variation en valeur	Variation en %	Fermeture Précédente	Nombre de sociétés
BRVM - Industrie	81.66	1.10	1.37%	80.56	13
BRVM - Services Publics	386.18	-0.49	-0.13%	386.67	4
BRVM - Finances	62.34	-0.28	-0.45%	62.62	7
BRVM - Transport	250.87	0.00	0.00%	250.87	2
BRVM - Agriculture	234.87	-0.87	-0.37%	235.74	4
BRVM - Distribution	113.85	0.00	0.00%	113.85	7
BRVM - Autres Secteurs	57.10	0.00	0.00%	57.10	1

Sommaire du marché

	Volume Transigé	Valeur Totale Transigée (F CFA)	Nombre de Transactions	Nombre de titres échangés	Titres Gains	Titres Pertes	Titres Inchangés
Actions	54,769	64,589,934	71	12	2	4	6
Obligations	0	0	0	0	0	0	0
Droits	0	0	0	0	0	0	0

Titres les plus actifs		Plus fortes hausses			Plus fortes baisses		
Titres	Volume	Titres	Cours	Variation	Titres	Cours	Variation
ECOBANK TRANS. INCORP. TG	53,774	SOLIBRA CI	160,000	4000	BICI CI	38,000	-2,000
SONATEL SN	330	NESTLE CI	58,000	2000	CIE CI	15,790	-710
PALM CI	209				SOGB CI	27,510	-490
SAPH CI	195				SHELL CI	10,495	-5
BANK OF AFRICA BN	100						

Indices boursiers internationaux

Places financières africaines	Indices	Clôture 24-sept.-10	Variation Séance précédente	Indices au 31-déc.-09	Autres places financières	Indices	Clôture 24-sept.-10	Variations Séance précédente	Indices au 31-déc.-09
ACCRA (*)	GSE	6844.01	0.54%	5572.34	PARIS (**)	CAC 40	3703.9	-0.18%	3936.33
CASABLANCA (*)	MADEX	9554.87	-0.32%	8464.47	LONDRES (**)	FOOTSIE 100	5527.82	-0.35%	5412.88
LAGOS (*)	NSE	22712.8	-0.26%	20827.17	NEW YORK (*)	DJIA	10662.42	-0.72%	10428.05
TUNIS (*)	TUNINDEX	5542.22	0.19%	4291.72	TOKYO (**)	NIKKEI 225	9471.67	-0.99%	10546.44

(*) Indices de la veille (**) Indices à 11 H GMT

Coupons annoncés

Symbole	Titre	Coupon Montant net (FCFA)	Coupon Date de détachement	Coupon Date de paiement

ND: Non Disponible

MARCHÉ DES ACTIONS

Séance du 24 septembre 2010

Symbole	Titre	Classe de Capitalisation Boursière	Qté	Cours Ach. / Vend.	Qté	Cours du jour	Volume	Valeur	Cours Précéd.	Cours Reference	Ecarts maximaux Séance prochaine		Dernier dividende Payé Montant net	Dernier dividende Payé Date	Cours extrêmes de l'année Plus Bas	Cours extrêmes de l'année Plus Haut
SECTEUR - INDUSTRIE																
CABC	SICABLE CI	C	2	21115 / 22000	56	NC			22,295	22,295	20,625	23,965	2,340	18-mai-10	14,000	22,695
CDAC	CEDA CI	C		/ 4375	44	NC			4,710	4,710	4,360	5,060	630	7-juil-00	4,710	5,090
FTSC	FILTISAC CI	B	204	3200 / 3200	3,431	DIF			3,500	3,240	3,000	3,480	321.08	19-juil-10	2,685	3,925
NEIC	NEI CI	C				NC			3,085	3,085	2,855	3,315	225	28-juin-01	3,085	3,595
NTLC	NESTLE CI	B	26	58000 / 60000	10	58,000	11	638,000	56,000	58,000	53,650	62,350	2,700	22-juil-10	41,000	73,105
SEMC	CROWN SIEM CI	B		/ 34660	140	NC			32,000	32,000	29,600	34,400	2,250	30-juil-10	30,000	34,665
SIVC	SIVOA CI	C	3	8900 / 8900	4	NC			8,500	8,500	7,865	9,135	900	8-juil-10	8,005	11,000
SLBC	SOLIBRA CI	A	7	160000 /		160,000	10	1,600,000	156,000	160,000	148,000	172,000	12,060	20-mai-10	149,160	186,500
SMBC	SMB CI	B	79	18900 / 18900	60	DIF			17,360	18,660	17,265	20,055	1,087	24-juil-09	12,000	19,895
STBC	SITAB CI	B	200	52015 / 54000	104	54,000	1	54,000	54,000	54,000	49,950	58,050	8,270	14-avr-10	44,900	65,365
TTRC	TRITURAF CI (Société en liquidation)	C		/ 1000	37	NC			1,800	1,800	1,665	1,935	1,440	19-juil-02	1,370	2,400
UNLC	UNILEVER CI	B	8	50000 / 50000	3	NC			46,020	49,470	45,760	53,180	2,421	2-juil-10	37,150	75,000
UNXC	UNIWAX CI	C	7	9000 / 9000	2	NC			9,250	9,250	8,560	9,940	1,350	6-juin-03	9,250	18,000
TOTAL							22	2,292,000								
SECTEUR - SERVICES PUBLICS																
CIEC	CIE CI	B	156	15250 / 15790	8,797	15,790	80	1,263,200	16,500	15,790	14,610	16,970	1,854	30-juin-10	13,265	17,500
ONTBF	ONATEL BF	A	11	44100 / 46000	178	NC			45,000	45,000	41,625	48,375			45,000	49,010
SDCC	SODE CI	B	1	12000 / 12500	17	NC			11,680	11,680	10,805	12,555	1,350	30-juin-10	8,000	13,300
SNTS	SONATEL SN	A	2	134000 / 135000	16	135,000	330	44,550,000	135,000	135,000	124,875	145,125	12,150	29-avr-10	120,000	150,000
TOTAL							410	45,813,200								
SECTEUR - FINANCES																
BICC	BICI CI	B	10	35000 / 40000	251	38,000	25	950,000	40,000	38,000	35,150	40,850	4,320	7-juin-10	28,005	41,500
BOAB	BANK OF AFRICA BN	B	50	48000 /		48,000	100	4,800,000	48,000	48,000	44,400	51,600	3,150	1-juin-10	45,990	48,800
BOAC	BANK OF AFRICA COTE D'IVOIRE	B	47	28000 / 30000	132	NC			28,000	28,000	25,900	30,100	1,800	2-juin-10	28,000	32,500
BOAN	BANK OF AFRICA NG	B	4	37000 /		NC			37,000	37,000	34,225	39,775	2,700	1-juin-10	36,000	40,255
ETIT	ECOBANK TRANS. INCORP. TG	A	5,148	45 / 46	226,226	46	53,774	2,473,604	46	46	43	49	1.57	9-juil-10	38	58
SAFC	SAFCA CI	C		/ 29000	458	NC			29,000	29,000	26,825	31,175	2,250	22-juil-10	29,000	29,250
SGBC	SGB CI	A	10	41000 / 45000	15	NC			45,000	45,000	41,625	48,375	5,032	6-juil-10	37,000	48,350
TOTAL							53,899	8,223,604								
SECTEUR - TRANSPORT																
SDSC	BOLLORE AFRICA LOGISTICS CI	B	9	49300 / 49300	1	NC			49,000	49,000	45,325	52,675	5,303	4-juin-10	42,500	50,000
SVOC	SIVOM CI	C	2	5000 / 5000	79	NC			4,635	4,635	4,290	4,980	270	5-juil-99	4,635	6,495
TOTAL																
SECTEUR - AGRICULTURE																
PALC	PALM CI	B	5,882	11000 / 11575	317	11,000	209	2,299,000	11,000	11,000	10,175	11,825	225	21-juil-00	4,950	12,500
SICC	SICOR CI	C		/ 4000	154	NC			5,000	5,000	4,625	5,375	1,919	25-sept-00	5,000	6,250
SOGC	SOGB CI	B	93	27510 / 28000	231	27,510	20	550,200	28,000	27,510	25,450	29,570	2,502	26-juil-10	14,500	33,000
SPHC	SAPH CI	A	132	27000 / 27500	34	27,000	195	5,265,000	27,000	27,000	24,975	29,025	1,800	7-juin-10	10,000	32,000
TOTAL							424	8,114,200								
SECTEUR - DISTRIBUTION																
ABJC	SERVAIR ABIDJAN CI	C	29	4200 /		NC			4,300	4,300	3,980	4,620	225	13-juil-00	3,395	4,445
BNBC	BERNABE CI	C	4	21900 / 21900	18	NC			23,000	23,000	21,275	24,725	2,700	30-juin-10	15,990	23,000
CFAC	CFAO CI	B	5	21000 / 21000	10	NC			20,500	20,500	18,965	22,035	2,784	14-juin-10	11,100	24,875
PRSC	SDA CI	B		/ 100000	6	NC			100,000	100,000	92,500	107,500	11,250	30-juin-10	100,000	116,000
SHEC	SHELL CI	B	48	10000 / 10495	11	10,495	14	146,930	10,500	10,495	9,710	11,280	736	9-juin-10	9,500	17,800
SRIC	SARI CI	C	2	44500 / 44500	26	NC			44,990	44,990	41,620	48,360	5,262	14-juin-10	34,000	49,900
TTLC	TOTAL CI	B	53	83000 / 83000	2	NC			82,015	82,015	75,865	88,165	9,722	18-juin-10	76,000	93,525
TOTAL							14	146,930								
AUTRES SECTEURS																
STAC	SETAO CI	C	5	4300 / 4300	1,266	NC			4,625	4,625	4,280	4,970			4,625	5,000
TOTAL																
TOTAL - Marché des actions							**54,769**	**64,589,934**								

Légende:

Mentions : **NC:** Non Coté **Ex:** Ex-coupon ou Ex-droit **SP:** Suspendu **DIF:** Différé

Classe de Capitalisation Boursière :

A: Sociétés ayant une capitalisation boursière **Supérieure à 100 milliards FCFA.**
B: Sociétés ayant une capitalisation boursière **Comprise entre 10 milliards FCFA et 100 milliards FCFA.**
C: Sociétés ayant une capitalisation boursière **Inférieure ou égale à 10 milliards FCFA.**

MARCHÉ DES DROITS

Symbole	Titre	Qté	Cours Ach. / Vend.	Qté	Cours du jour	Volume	Valeur	Cours Précéd.	Cours Reference	Ecarts maximaux Séance prochaine		Parité	Période de Négociation Début	Période de Négociation Fin
TOTAL-Marché des droits														

Légende:

Parité: **y** pour **x** signifie **y** droits pour **x** action nouvelle

MARCHÉ DES OBLIGATIONS

Séance du 24 septembre 2010

Symbole	Titre	Qté	Cours Ach. / Vend.	Qté	Cours du jour	Volume	Valeur	Cours Précéd.	Cours Reference	Ecarts maximaux Séance prochaine		Coupon couru	Type Amort	Coupon d'intérêt Période	Montant net	Eché.
OBLIGATIONS REGIONALES																
BIDC.O1	BIDC 5,60% 2006-2013		/ 10000	12	NC			9,900	9,900	9,160	10,640	67.51	ACD	A	560	11-août
BOAB.O2	BOA BENIN 6.20% 2009-2014				NC			10,000	10,000	9,250	10,750	148.55	AC	A	583	23-juin
BOABF.O1	BOA-Burkina F. 5.90% 2006-2011				NC			10,000	10,000	9,250	10,750	422.71	AC	A	555	20-déc
BOABF.O2	BOA BURKINA F. 6,20% 2009-2014				NC			10,000	10,000	9,250	10,750	148.49	AC	A	582.80	23-juin
BOAC.O1	BOA - CI 6.20% 2009-2014				NC			10,000	10,000	9,250	10,750	154.81	AC	A	607.60	23-juin
BOAD.O6	BOAD 5,35% 2004-2011				NC			10,000	10,000	9,250	10,750	473.44	ACD	A	535	5-nov
BOAD.O7	BOAD 5% 2005-2013				NC			9,900	9,900	9,160	10,640	369.86	ACD	A	500	28-déc
BOAD.O8	BOAD 4,50% 2005-2011				NC			10,000	10,000	9,250	10,750	332.88	ACD	A	450	28-déc
BOAD.O9	BOAD 5% 2006-2014				NC			10,000	10,000	9,250	10,750	313.70	ACD	A	500	7-févr
BOAD.O10	BOAD 4,75% 2006-2012				NC			10,000	10,000	9,250	10,750	298.01	ACD	A	475	7-févr
BOAM.O1	BOA-Mali 5.75% 2006-2011				NC			10,000	10,000	9,250	10,750	380.82	AC	A	500	20-déc
BOAM.O2	BOA MALI 6.50% 2009-2014				NC			10,000	10,000	9,250	10,750	144.09	AC	A	565.50	23-juin
BOAN.O1	BOA NIGER 6.50% 2009-2014				NC			10,000	10,000	9,250	10,750	144.09	AC	A	565.50	23-juin
BOAS.O1	BOA SENEGAL 6.50% 2009-2014				NC			10,000	10,000	9,250	10,750	155.68	IF	A	611	23-juin
CAAB.O2	CAA BENIN 6% 2007-2012		/ 9995	83	NC			9,900	9,900	9,160	10,640	397.81	ACD	A	600	25-janv.
CEB.O2	CEB 6,50% 2004-2011				NC			3,296	3,296	3,050	3,540	118.63	ACD	A	433	16-juin
CLTB.O2	CELTEL BURKINA 6.35% 2007-2013				NC			9,900	9,900	9,160	10,640	61.54	ACD	S	298	17/02-08
EOS.O2	Etat Sénégal 5,50% 2007-2012				NC			9,310	9,310	8,615	10,005	513.84	ACD	A	550	18-oct.
EOT.O1	ETAT DU TOGO 6,50% 2006-2011				NC			10,000	10,000	9,250	10,750	370.41	ACD	A	650	28-févr.
ONTBF.O1	ONATEL 6.65% 2005-2011				NC			10,000	10,000	9,250	10,750	186.64	ACD	A	625	7-juin
PADS.O1	PAD 6.50% 2004-2011				NC			10,000	10,000	9,250	10,750	118.85	ACD	A	611	15-juil.
SEM.O1	SEMA 6.85% 2007-2012				NC			9,900	9,900	9,160	10,640	199.19	ACD	S	297.98	24/05-11
SHAF.O2	SHELTER AFRIQUE 6% 2008-2014				NC			10,000	10,000	9,250	10,750	230.14	ACD	S	300	21/11-05
STRAC.O1	SOTRA 6.80% 2007-2012				NC			9,850	9,850	9,115	10,585	151.45	AC	A	666	3-juil.
TGTLT.O1	TOGO TELECOM 6,50% 2007-2014	70	8100 / 9000	532	NC			9,000	9,000	8,325	9,675	64.11	ACD	S	294.904	15/02-08
TPCI.O7	TPCI 6,25% 2008-2011	850	9400 / 10000	24	NC			9,500	9,500	8,790	10,210	15.41	IF	A	625	15-sept.
TPCI.O8	TPCI 6,95% 2009-2014		/ 10000	10	NC			10,000	10,000	9,250	10,750	95.21	ACD	A	695	5-août
TPCI.O9	TPCI 6,25% 2010-2013				NC			9,815	9,815	9,080	10,550	198.63	IF	A	625	31-mai
TOTAL																
OBLIGATIONS KOLAS																
AFD.O1	AFD 5,25% 2008-2016		/ 10000	500	NC			9,900	9,900	9,160	10,640	281.92	IF	A	525	12-mars
SFI.O1	SFI 4,75% 2006-2011				NC			10,000	10,000	9,250	10,750	364.38	IF	A	475	18-déc.
TOTAL																
TOTAL-Marché des obligations																

Légende:
Type Amort: Type d'Amortissement **- IF:** IN FINE **- AC:** AMORTISSEMENT CONSTANT **- AD:** AMORTISSEMENT DEGRESSIF **- ACD:** AMORTISSEMENT DIFFERE CONSTANT
Période : Périodicité **de paiement des coupons - A:** annuelle **- S:** Semestrielle **- T:** Trimestrielle
Eché. : Échéance de paiement des intérêts
Mentions : NC: Non Coté **Ex:** Ex-coupon ou Ex-droit **SP:** Suspendu **DIF:** Différé

Avis, Décisions, Instructions & Circulaires du jour

- Avis N 145-2010 / BRVM / DG du 24 septembre 2010 - Etat du SENEGAL 5.50% 2007-2012_Paiement des intérêts et remboursement partiel du capital.

Les Avis et Instructions sont disponibles auprès des Antennes Nationales de Bourse et sur le site internet de la BRVM : www.brvm.org

BANK OF AFRICA
CÔTE D'IVOIRE

GROUPE BANK OF AFRICA

1. BILAN SOCIAL

ACTIF	Exercice 2008	Exercice 2009
CAISSE	3 891 920 647	5 103 693 608
CRÉANCES INTERBANCAIRES	40 383 664 841	31 871 591 332
CRÉANCES SUR LA CLIENTELE	132 948 607 925	114 697 104 252
- Portefeuille d'effets commerciaux	7 703 804 787	6 784 174 753
- Comptes ordinaires débiteurs	43 238 123 033	29 208 059 917
- Autres concours à la clientèle	82 006 580 105	78 704 869 582
TITRES DE PLACEMENT	18 125 404 000	9 961 600 000
IMMOBILISATIONS FINANCIERES	1 650 382 608	4 500 221 887
IMMOBILISATIONS INCORPORELLES	56 798 434	132 698 043
IMMOBILISATIONS CORPORELLES	5 124 694 487	6 137 136 076
ACTIONNAIRES ET ASSOCIÉS		
AUTRES ACTIFS	4 517 495 810	8 402 948 618
COMPTES D'ORDRE ET DIVERS	1 968 216 073	2 188 385 397
ÉCARTS D'ACQUISITION		
TOTAL DE L'ACTIF	208 647 084 725	183 995 375 213

PASSIF	Exercice 2008	Exercice 2009
DETTES INTERBANCAIRES	74 187 444 325	38 501 193 990
DETTES A L'ÉGARD DE LA CLIENTÈLE	115 578 248 252	122 476 421 414
- Compte d'épargne à vue	4 123 638 086	6 681 967 324
- Compte d'épargne à terme	24 207 173	665 635 073
- Bons de caisse	3 216 570 454	4 845 437 160
- Autres dettes à vue	68 225 531 281	67 729 629 774
- Autres dettes à terme	39 888 101 258	42 553 752 083
DETTES REPRÉSENTÉES PAR UN TITRE		3 000 000 000
AUTRES PASSIFS	5 055 859 278	6 293 080 039
COMPTES D'ORDRE ET DIVERS	896 157 154	1 033 527 615
PROVISIONS POUR RISQUES ET CHARGES	217 398 559	76 285 124
PROVISIONS RÉGLEMENTÉES		
FONDS AFFECTÉS	1 200 000 246	
EMPRUNTS ET TITRES SUBORDONNÉS	720 000 000	1 195 960 000
SUBVENTIONS D'INVESTISSEMENT		
FONDS POUR RISQUES BANCAIRES GÉNÉRAUX	548 457 817	472 696 430
CAPITAL OU DOTATION	4 600 000 000	4 800 000 000
PRIMES LIÉES AU CAPITAL	160 000 000	160 000 000
RÉSERVES	3 174 674 485	4 164 727 320
REPORT A NOUVEAU (+/-)	8 492 380	3 791 775
RÉSULTAT DE L' EXERCICE	2 400 352 230	1 827 691 606
TOTAL DU PASSIF	208 647 084 725	183 995 375 213

HORS-BILAN	Exercice 2008	Exercice 2009
ENGAGEMENTS DONNÉS	3 497 922 663	2 107 410 032
ENGAGEMENTS REÇUS	112 135 221 656	99 819 820 352

2. COMPTE DE RÉSULTAT SOCIAL

CHARGES	Exercice 2008	Exercice 2009
INTÉRÊTS ET CHARGES ASSIMILÉES	7 126 568 198	6 680 246 345
- Sur dettes interbancaires	4 309 207 079	3 812 014 415
- Sur dettes à l' égard de la clientèle	2 817 361 119	2 775 231 930
- Sur dettes représentés par un titre		93 000 000
- Autres intérets et charges assimilées		
CHARGES SUR CREDIT-BAIL ET OPÉRATIONS ASSIMILÉES		
COMMISSIONS	65 334 031	195 986 238
CHARGES SUR OPERATIONS FINANCIÈRES	84 128 746	104 089 789
CHARGES DIVERSES D' EXPLOITATION BANCAIRE	149 577 065	146 392 612
FRAIS GENERAUX D' EXPLOITATION	5 058 195 009	5 932 017 800
- Frais de personnel	1 779 992 031	2 079 541 870
- Autres frais généraux	3 278 202 978	3 852 475 730
DOTATIONS AUX AMORTISSEMENTS ET AUX PROVISIONS SUR IMMOBILISATIONS	451 776 627	537 256 211
SOLDE EN PERTE DES CORRECTIONS DE VALEUR SUR CREANCES ET DU HORS BILAN	1 348 767 928	2 412 676 433
EXCEDENT DES DOTATIONS SUR LES REPRISES DU FONDS POUR RISQUES BANCAIRES GENERAUX		
CHARGES EXCEPTIONNELLES	140 546 768	28 321 013
PERTES SUR EXERCICES ANTERIEURS	818 311 271	543 936 907
IMPOT SUR LE BENEFICE	73 960 882	15 000 000
BENEFICE	2 400 352 230	1 827 691 606
TOTAL DES CHARGES	17 538 508 755	18 421 614 754

PRODUITS	Exercice 2008	Exercice 2009
INTÉRÊTS ET PRODUITS ASSIMILÉS	12 867 058 563	12 946 046 491
- sur créances interbancaires	590 592 469	769 376 021
- sur créances sur la clientèle	12 276 466 204	12 117 774 837
- sur titres d'investissement		57 895 633
- autres intérets et produits assimilés		
COMMISSIONS	2 140 625 720	2 310 869 420
PRODUITS SUR OPERATIONS FINANCIÈRES	2 065 984 462	2 269 769 191
PRODUITS DIVERS D' EXPLOITATION BANCAIRE	48 967 840	364 363 617
PRODUITS GÉNÉRAUX D' EXPLOITATION	303 528 585	185 657 655
REPRISES D'AMORTISSEMENTS ET DE PROVISIONS SUR IMMOBILISATIONS		
SOLDE EN BENEFICE DES CORRECTIONS DE VALEUR SUR CREANCES ET DU HORS BILAN		
EXCEDENT DES REPRISES SUR LES DOTATIONS DU FONDS POUR RISQUES BANCAIRES GENERAUX		
PRODUITS EXCEPTIONNELS	17 530 861	75 761 387
PROFITS SUR EXERCICES ANTERIEURS	95 809 624	40 674 356
		229 582 737
PERTE		
TOTAL DES PRODUITS	17 538 508 766	18 421 614 754

DÉCISION D'AFFECTATION DU RÉSULTAT DE L'EXERCICE CLOS AU 31/12/2009	
RÉSULTAT NET DE L'EXERCICE	1 827 691 606
REPORT A NOUVEAU ANTÉRIEUR	3 791 775
Bénéfice à repartir	1 831 483 381
RÉPARTITION	
RÉSERVE LEGALE	274 153 741
DIVIDENDE (20% DU CAPITAL)	960 000 000
RÉSERVE FACULTATIVE	300 000 000
REPORT A NOUVEAU	297 329 640
Dividende brut par action (F CFA)	1 800

États certifiés par nos commissaires aux comptes et approuvés par l'AGO du 6 avril 2010

Société Anonyme au capital de : F. CFA 6 000 000 000 - C.C. : 810 220 2 L - R.C. : CI - ABJ - 1980 - B - 48869
Etablissement Principal : Angle avenue Terrasson de Fougères et Rue Gourgas
01 B.P. 4132 Abidjan 01 Tél. : 20 30 34 00 Fax : 20 30 34 01 CODE SWIFT : AFRICIAB République de Côte d'Ivoire

BANK OF AFRICA
CÔTE D'IVOIRE
GROUPE BANK OF AFRICA

TABLEAU D'ACTIVITE ET DE RESULTAT AU 30 JUIN 2010[1]

Données exprimées en millions de FCFA	Activité du 01/01/10 au 30/06/10 (6 mois) (1)	Activité du 01/01/09 au 30/06/09 (6 mois) (2)	Activité du 01/01/09 au 31/12/2009 (12 mois) (3)	Variation en % (4)= [(1)-(2)]/(2)
1- Produit net bancaire	5 095	6 001	10 949	- 15,09%
2- Résultat courant avant impôt	717	2 102	2 143	- 65,88%

Rapport d'activité semestriel

Le 1er semestre 2010 s'est déroulé dans un contexte particulièrement difficile alimenté par des atermoiements sur la tenue des élections. Le ralentissement de la croissance économique mondiale et la sortie de crise tardive en Côte d'Ivoire continuent d'impacter négativement l'évolution économique et financière du pays.

Produit Net Bancaire

Le PNB au 30 juin 2010 est en baisse de 15,09% par rapport à l'année précédente. Cette régression est la conséquence directe de la baisse de la marge d'intérêt (baisse des encours de crédits et baisse du taux moyen appliqué à l'ensemble des crédits distribués).

Résultat courant avant impôt

Le résultat courant avant impôt au 30 juin 2010 est en baisse. Cela s'explique essentiellement par l'accroissement des frais généraux lié surtout à l'extension du réseau, mais également par la constitution de nouvelles dotations de provisions sur créances douteuses et litigieuses, qui s'inscrivent dans l'observation de certaines règles de prudence inhérentes à notre activité.

[1] Le tableau d'activité et de résultat au 30/06/2010 a fait l'objet d'une attestation des commissaires aux comptes disponible au siège de la banque. Cette attestation étant la première du fait de l'introduction en bourse de la BOA-CI intervenue en 2010, les données au 30/06/2009 n'ont pas fait l'objet de vérification.

DC/BR

DEPOSITAIRE CENTRAL / BANQUE DE REGLEMENT
Afrique de l'Ouest

DEPOSITAIRE CENTRAL/ BANQUE DE REGLEMENT S.A.
Siège Social : 18, Rue Joseph Anoma – 01 B.P. 3802 Abidjan 01
Tel: (225) 20 32 66 85 / 32 66 86 Fax : (225) 20 32 66 84 / 20 32 51 12
E-mail : brvm@brvm.org Site Internet : www.brvm.org

BENIN	BURKINA FASO	COTE D'IVOIRE	GUINEE BISSAU	MALI	NIGER	SENEGAL	TOGO
Tél : 229 312126	Tél : 226 308773	Tél : 225 20326685	Tél :225 20326686	Tél : 223 232354	Tél : 227 736692	Tél : 221 8211518	Tél : 228 212305

AVIS N° 59-2010 / DC/BR / DG

ETAT DU SENEGAL 5,50% 2007-2012

Paiement des intérêts
Remboursement partiel du capital

Le Dépositaire Central / Banque de Règlement de l'Afrique de l'Ouest porte à la connaissance du public et des intervenants du marché, que l'Etat du Sénégal procédera, le 18 octobre 2010, au paiement des intérêts annuels et au remboursement partiel du capital de l'emprunt obligataire dénommé « ETAT DU SENEGAL 5,50% 2007-2012 » ; soit un montant global net d'impôt de **16 067 158 800 FCFA** dont **13 791 552 500 FCFA** de remboursement partiel du capital et **2 275 606 300 FCFA** d'intérêts annuels.

Pour toute information complémentaire, les intéressés sont priés de contacter la société de gestion et d'intermédiation chargée du service financier de cette opération :

CGFBOURSE S.A
Tel.: (221) 849 03 99
Fax: (221) 823 38 99

Fait à Abidjan, le 24 Septembre 2010

Pour le Directeur Général,
Le Directeur des Finances et la Trésorerie,
Chargé de l'Intérim

Dépositaire Central « DC / BR » Banque de Règlement
LE DIRECTEUR GENERAL
Afrique de l'Ouest UEMOA

ATTEY Aka Richard

BOURSE REGIONALE DES VALEURS MOBILIERES S.A.
Afrique de l'Ouest
SOCIETE ANONYME AU CAPITAL DE F.CFA 3 062 040 000
Siège Social : Abidjan - COTE D'IVOIRE
Adresse : 18, Avenue Joseph Anoma – 01 BP 3802 Abidjan 01
Tél.: (225) 20 32 66 85 /20 32 66 86 - Fax : (225) 20 32 47 77 / 20 32 66 84
Email. : brvm@brvm.org

AVIS N° 145-2010 / BRVM

Emprunt Etat du SENEGAL 5,50% 2007-2012

Paiement des intérêts et Remboursement partiel du capital

La Bourse Régionale des Valeurs Mobilières de l'Afrique de l'Ouest porte à la connaissance du public et des intervenants du marché, que l'Etat du SENEGAL, procédera le **18 octobre 2010** au paiement du coupon d'intérêt annuel et au remboursement d'une partie du capital (1/4) de son emprunt obligataire dénommé Etat du SENEGAL 5,50% 2007-2012.

Pour toute information complémentaire, contacter la SGI CGF- BOURSE
Tél. : (221) 33-849-03-99. FAX : (221) 33-823-38-99

Fait à Abidjan, le 24 septembre 2010.

Pour le Directeur Général de la BRVM,
le Directeur des Technologies de l'Information,
Chargé de l'Intérim

Bourse Régionale des Valeurs Mobilières * Afrique de l'Ouest * ABIDJAN 18 Av. J. Anoma Plateau Tél. 20.32.66.85 Fax 20.32.66.84

Abdelkader N'DIAYE

BERNABE COTE D'IVOIRE

S. A. avec Conseil d'Administration au capital de 1.656.000.000 F CFA
Siège social : 99 et 175, Boulevard de Marseille Abidjan – Zone 3
01 BP 1867 ABIDJAN 01 - RCCM CI-ABJ-1962-B-758 – CC n°0100758 E

INFORMATION

(Article 848 de l'Acte Uniforme OHADA relatif aux Sociétés commerciales et du GIE)

Les états financiers publiés le 8 mai 2010 (FRATERNITE MATIN n° 13649) selon l'article 847 sont identiques à ceux de l'article 848. Ces documents ont été certifiés par nos Commissaires aux comptes et approuvés par l'Assemblée Générale Ordinaire du 4 juin 2010.

Pour le Conseil d'Administration
Monsieur Abdul Hussein BEYDOUN
Président du Conseil d'Administration

Informations liées à un franchissement de seuil entrainant une modification quant à la propriété des titres de l'émetteur

1- Identité du déclarant

Prénoms, nom, (ou dénomination sociale pour les personnes morales)

Monsieur **Marc MOUKARZEL**

Adresse : **01 BP 1569 Abidjan 01**

Téléphone : **21 21 86 00**

Télécopie : **21 25 60 26/ 21 35 58 19**

2- La société cotée

Dénomination complète

Société Ivoirienne d'Opérations Maritimes (SIVOM CI)

Nombre d'actions formant le capital de la société émettrice

835 625

Nombre de droits de vote attaché au capital de la société émettrice

835 625

3- Personne en charge du suivi du dossier (BICI BOURSE)

Noms et Prénoms

Monsieur Jean Luc Olivier AKOTO

Fonction

Directeur

Tel : **20 20 16 68** Télécopie : **20 21 47 22**

4- Relation du déclarant avec la société cotée

☐ Membre du Conseil d'Administration de la société cotée

☐ Membre du Conseil d'Administration de l'une ou des filiales de la société cotée

Indiquer lesquelles .....

.....

☐ Dirigeant de la société cotée

Indiquer la fonction

.....

[ ] Dirigeant de l'une ou des filiales de la société cotée

Indiquer la fonction

.....

.....

Dénomination des filiales

.....

.....

[ ] Autre (à préciser)

[X] Aucune

5- Origine du franchissement de seuil(s)

Achat [ ]

Vente [ ]

Dons [ ]

Legs [ ]

Conversion d'obligations en actions [ ]

Augmentation de capital [X]

Réduction de capital [ ]

Autre à préciser [ ]

6- Nature du franchissement de seuil

Franchissement suite à la détention directe des actions ou des droits de vote [X]

Franchissement suite à la détention indirecte des actions ou des droits de vote [ ]

7- Seuil en capital franchi (ou atteint)

10% - **20%** - 33,33% - 50% - 66,66%

Sens : **Hausse**
Baisse
Atteint

Seuil en droit de vote franchi (ou atteint)

10% - **20%** - 33,33% - 50% - 66,66%

Sens : **Hausse**
Baisse
Atteint

8- Situation avant le Franchissement de Seuil de Participation (FSP)

Nombre d'actions détenues directement avant le FSP **0** sur un total de **668 500**

Nombre des droits de vote détenus directement avant le FSP **0** sur un total de **668 500**

Nombre d'actions détenues indirectement avant le FSP **0** sur un total de **0**

Nombre des droits de vote détenus indirectement avant le FSP **0** sur un total de **0**.

Actions ou droits de vote détenus par les sociétés que contrôle le déclarant

Dénomination des sociétés contrôlées	Part du capital de la société contrôlée détenue par la société mère	Nombre d'actions de la société cotée détenues par la société contrôlée	Nombre de droits de vote de la société cotée détenus par la société contrôlée
TRIDENT SHIPPING	0	0	0
TOTAL		0	0

Actions ou droits de vote détenus par un ou des tiers avec qui le déclarant agit de concert

Dénomination des tiers	Nombre d'actions de la société cotée détenues par les tiers	Nombre de droits de vote de la société cotée détenus par le tiers
TOTAL	0	0

9- Le Franchissement de Seuil de Participation

Nombre d'actions ayant entrainé le franchissement **167 125** sur un total de **835 625**

Nombre de droits de vote ayant entrainé le franchissement **167 125** sur un total de **835 625**

Date du franchissement de seuil de participation **29/07 /2010**

Prix unitaire (d'acquisition, de cession, de souscription) **14 360,51 Francs CFA**

Contrepartie (uniquement pour les transactions de blocs) :

.....

10- Situation après le Franchissement de Seuil de Participation (FSP)

Nombre d'actions détenues directement après le FSP **167 125** sur un total de **835 625**

Nombre de droits de vote détenus directement après le FSP **167 125** sur un total de **835 625**

Nombre d'actions détenues indirectement après le FSP **0** sur un total de **0**

Nombre de droits de vote détenus indirectement après le FSP **0** sur un total de **0**

Actions ou droits de vote détenus par les sociétés que contrôle le déclarant

Dénomination des sociétés contrôlées	Part du capital de la société détenue par la société mère	Nombre d'actions de la société cotée détenues par la filiale	Nombre de droits de vote de la société cotée détenus par la filiale
TOTAL			

Actions ou droits de vote détenus par un ou des tiers avec qui le déclarant agit de concert

Dénomination des tiers	Nombre d'actions de la société cotée détenues par le tiers	Nombre de droits de vote de la société cotée détenus par le tiers
TOTAL	0	0

11- Déclaration d'intention (n cas d'acquisition seulement)

Dans les 12 mois qui suivent le franchissement du seuil de participation précité, l'acquéreur envisage :

- [ ] d'arrêter ses achats sur la valeur concernée
- [ ] de poursuivre ses achats sur la valeur concernée
- [X] de siéger au Conseil d'Administration de la société cotée concernée
- [ ] d'acquérir ou non le contrôle de la société cotée concernée

de demander la radiation de la société cotée concernée

[ ] Autres intentions

Le déclarant agit :

[X] Seul

[ ] En accord avec les personnes suivantes :

Prénom, nom (ou dénomination ou raison sociale)

.....

Le soussigné certifie que les informations contenues dans la présente déclaration sont complètes et conformes à la réalité en y mentionnant son identité.

S'il s'agit d'une personne morale, indiquer sa dénomination ou raison sociale complète ainsi que l'identité et la fonction de son représentant légal.

Date/ Cachet (s'il s'agit d'une personne morale) / Signature

le 09/09/10

La société de gestion BOA-ASSET MANAGEMENT publie, à l'attention des intervenants du Marché Financier Régional, la Valeur Liquidative du FCP EMERGENCE, déterminée le 23 septembre 2010, et de référence pour le, 24 septembre, dans le tableau ci-dessous :

VL FCP EMERGENCE	
Nombre de parts au 23/09/2010	465 469.93
Valeur liquidative d'origine	5,000.00 F CFA
Valeur liquidative déterminée le, 22/09/2010	5,220.35 FCFA
Valeur liquidative déterminée le, 23/09/2010	5,220.89 FCFA
PERFORMANCE de la VL du 23/09/2010 (par rapport à la précédente)	+ 0,010%
Valeur Actif net au 23/09/2010	**2, 430,166, 176 FCFA**

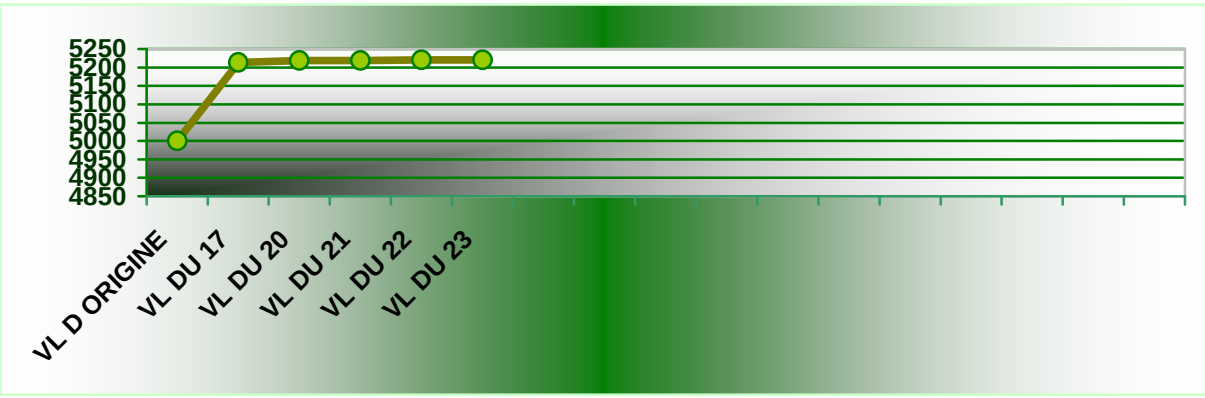

EVOLUTION HEBDOMADAIRE

PERFORMANCE du Mois en cours :	+0,279%
PERFORMANCE de la VL Mois d'Août :	+0,703 %
PERFORMANCE de la VL Annuelle* :	+4,418 %

* Depuis le 01/02/2010 : Date de démarrage du FCP.

Société anonyme au capital de 25 millions de FCFA- Agrément SGO : SG/09-001 -RC : CI-ABJ 2008 - B - 7102
Siège : Angle avenue Terrasson de Fougères et rue Gourgas 01. BP 4132 ABIDJAN 01- République de Côte d'Ivoire
Tél. : (225) 20 30 34 00. Fax : (225) 20 30 34 01

BOURSE REGIONALE DES VALEURS MOBILIERES S.A.
Siège Social : 18, Rue Joseph Anoma – 01 B.P. 3802 Abidjan 01
Tel: (225) 20 326 685 / 20 326 686 Fax : (225) 20 326 684 E-mail : brvm@brvm.org
Site Internet : www.brvm.org

Antennes BENIN Tél : 229 312126 BURKINA FASO Tél : 226 308773 COTE D'IVOIRE Tél : 225 20326685 GUINEE BISSAU Tél : 225 20326686 MALI Tél : 223 232354 NIGER Tél : 227 736692 SENEGAL Tél : 221 8211518 TOGO Tél : 228 212305

COMMUNIQUE /NEGO/184/2010

La BRVM a clôturé sa séance de cotation du vendredi 24 septembre 2010 en légère baisse par rapport à la séance précédente. L'indice BRVM Composite est passé de 145,52 à 145,48 points; soit un repli de 0,03%. L'indice BRVM 10, pour sa part, a cédé 0,13% à 167,38 points contre 167,59 précédemment.

1. La valeur des transactions s'établit à 64,59 millions F CFA contre 48,23 millions F CFA réalisés le jeudi dernier.

2. La négociation a porté sur 12 sociétés pour un total de 38 inscrites sur le marché des actions. Le nombre de titres échangés s'est élevé à 54 769.

3. 13 SGI dont 5 hors Côte d'Ivoire ont participé au marché sur les 22 agréées.

4. La capitalisation boursière du marché des actions s'est chiffrée à 3 172 351 521 237 F CFA. Celle du marché obligataire s'élève à 469 718 032 410 F CFA.

Nous remercions tous les intervenants du marché boursier régional et vous informons que la prochaine séance de cotation aura lieu, le lundi 27 septembre 2010.

Fait à Abidjan, le 24 septembre 2010.

Pour le Directeur Général de la BRVM,
le Directeur des Technologies de l'Information,
Chargé de l'Intérim

Abdelkader N'DIAYE