



Bulletin Officiel de la Cote

BOURSE REGIONALE DES VALEURS MOBILIERES S.A.

SOCIETE ANONYME AU CAPITAL DE FCFA 3 062 040 000
 Siège Social: Abidjan - COTE D'IVOIRE
 Adresse: 18, Rue Joseph Anoma (Rue des Banques) - Abidjan E-mail: brvm@brvm.org
 Tel: (225) 20 326 685 / 20 326 686 Fax : (225) 20 326 684
 Site Internet: www.brvm.org

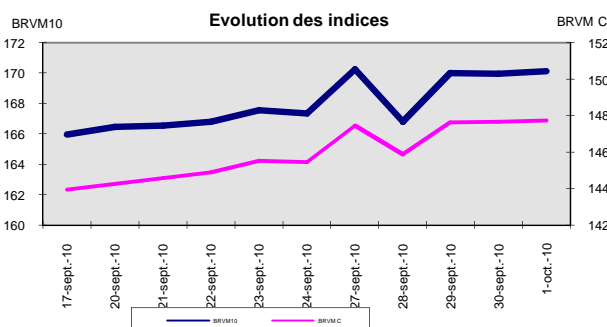
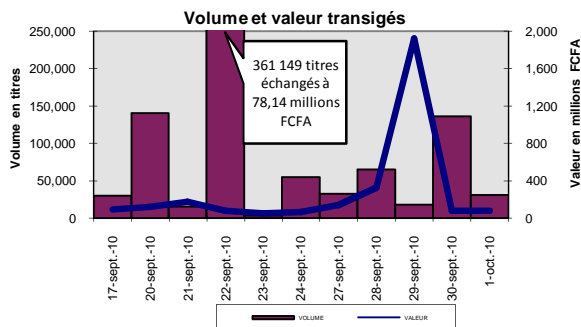
Bulletin du 01 octobre 2010

Vol : 13 N° : 189

Séance du 01 octobre 2010

Indices de référence

Base = 100 au 15 septembre 1998	Fermeture	Variation		Fermeture Précédente	Capitalisation Boursière en F CFA
		en valeur	en %		
BRVM 10	170.16	0.18	0.11%	169.98	2,563,261,696,585
BRVM Composite	147.75	0.08	0.05%	147.67	3,221,830,758,080
Capitalisation du marché obligataire (en F CFA)					471,554,503,710



Indices sectoriels

Base = 100 au 14 juin 1999	Fermeture	Variation		Fermeture Précédente	Nombre de sociétés
		en valeur	en %		
BRVM - Industrie	83.31	-0.04	-0.05%	83.35	13
BRVM - Services Publics	397.81	-0.76	-0.19%	398.57	4
BRVM - Finances	61.45	-0.02	-0.03%	61.47	7
BRVM - Transport	250.87	0.00	0.00%	250.87	2
BRVM - Agriculture	238.92	4.77	2.04%	234.15	4
BRVM - Distribution	113.84	-0.53	-0.46%	114.37	7
BRVM - Autres Secteurs	57.10	0.00	0.00%	57.10	1

Sommaire du marché

	Volume Transigé	Valeur Totale Transigée (F CFA)	Nombre de Transactions	Nombre de titres échangés	Titres		
					Gains	Pertes	Inchangés
Actions	30,168	74,657,070	96	21	2	6	13
Obligations	0	0	0	0	0	0	0
Droits	0	0	0	0	0	0	0

Titres les plus actifs			Plus fortes hausses			Plus fortes baisses		
Titres	Volume	Cours	Titres	Cours	Variation	Titres	Cours	Variation
ECOBANK TRANS. INCORP. TG	28,060	11,750	PALM CI	750	750	ONATEL BF	44,500	-500
Bank Of Africa Cote d'Ivoire	1,050	8,900	SIVOA CI	5	5	CFAO CI	20,000	-500
FILTISAC CI	237					CIE CI	15,300	-495
SONATEL SN	216					Bank Of Africa Cote d'Ivoire	27,500	-300
PALM CI	139					SICABLE CI	21,800	-200

Indices boursiers internationaux

Places financières africaines	Indices	Clôture 1-oct.-10	Variation Séance précédente	Indices au 31-déc.-09	Autres places financières	Indices	Clôture 1-oct.-10	Variations Séance précédente	Indices au 31-déc.-09
ACCRA (*)	GSE	6835.71	0.80%	5572.34	PARIS (**)	CAC 40	3708.29	-0.19%	3936.33
CASABLANCA (*)	MADEX	9706.37	0.44%	8464.47	LONDRES (**)	FOOTSIE 100	5575.98	0.49%	5412.88
LAGOS (*)	NSE	ND	-	20827.17	NEW YORK (*)	DJIA	10788.05	-0.44%	10428.05
TUNIS (*)	TUNINDEX	5681.39	0.46%	4291.72	TOKYO (**)	NIKKEI 225	9404.23	0.37%	10546.44

(*) Indices de la veille

(**) Indices à 11 H GMT

Coupons annoncés

Symbole	Titre	Coupon		
		Montant net (FCFA)	Date de détachement	Date de paiement
ND: Non Disponible				

MARCHÉ DES ACTIONS

Séance du 01 octobre 2010

Symbole	Titre	Classe de Capitalisation Boursière	Qté	Cours		Cours du jour	Volume	Valeur	Cours Précéd.	Cours Référence	Ecart maximum		Dernier dividende Payé		Cours extrêmes de l'année	
				Ach. / Vend.	Qté						Plus Bas	Plus Haut	Montant net	Date	Plus Bas	Plus Haut
SECTEUR - INDUSTRIE																
CABC	SICABLE CI	C	50	19000 / 21800	22	21,800	25	545,000	22,000	21,800	20,165	23,435	2,340	18-mai-10	14,000	22,695
CDAC	CEDA CI	C		/ 4700	44	NC			4,710	4,710	4,360	5,060	630	7-juil-00	4,710	5,090
FTSC	FILTISAC CI	B	43	3150 / 3200	1,000	3,150	237	746,550	3,200	3,150	2,915	3,385	321,08	19-juil-10	2,685	3,925
NEIC	NEI CI	C		/ 2855	10	NC			3,085	3,085	2,855	3,315	225	28-juil-01	3,085	3,595
N TLC	NESTLE CI	B	14	56000 / 58000	6	58,000	3	174,000	58,000	58,000	53,650	62,350	2,700	22-juil-10	41,000	73,105
SEMC	CROWN SIEM CI	B	6	32000 / 34500	120	32,000	1	32,000	32,000	32,000	29,600	34,400	2,250	30-juil-10	30,000	34,665
SIVC	SIVOVA CI	C	1	8895 / 8900	171	8,900	20	178,000	8,895	8,900	8,235	9,565	900	8-juil-10	8,005	11,000
SLBC	SOLIBRA CI	A	257	157985 /		NC			157,985	157,985	146,140	169,830	12,060	20-mai-10	149,160	186,500
SMBC	SMB CI	B	102	18000 / 20100	6	20,100	24	482,400	20,100	20,100	18,595	21,605	1,087	24-juil-09	12,000	21,555
STBC	SITAB CI	B	17	54000 / 54000	4	NC			53,000	53,000	49,025	56,975	8,270	14-avr-10	44,900	65,365
TTRC	TRITURAF CI (Société en liquidation)	C		/ 1000	37	NC			1,800	1,800	1,665	1,935	1,440	19-juil-02	1,370	2,400
UNLC	UNILEVER CI	B	34	51000 / 51000	3	NC			50,000	50,000	46,250	53,750	2,421	2-juil-10	37,150	75,000
UNXC	UNIWAX CI	C	17	9250 / 10000	17	NC			9,250	9,250	8,560	9,940	1,350	6-juin-03	9,250	18,000
TOTAL							310	2,157,950								
SECTEUR - SERVICES PUBLICS																
CIEC	CIE CI	B	29	15300 / 15900	323	15,300	24	367,200	15,795	15,300	14,155	16,445	1,854	30-juin-10	13,265	17,500
ONTBF	ONATEL BF	A	137	44500 / 45000	317	44,500	13	578,500	45,000	44,500	41,165	47,835			44,500	49,010
SDCC	SODE CI	B	2	12500 / 12500	17	NC			11,680	11,680	10,805	12,555	1,350	30-juin-10	8,000	13,300
SNTS	SONATEL SN	A	45	136000 / 140000	180	140,000	216	30,240,000	140,000	140,000	129,500	150,500	12,150	29-avr-10	120,000	150,000
TOTAL							253	31,185,700								
SECTEUR - FINANCES																
BICC	BICI CI	B	80	38005 / 41000	10	NC			38,000	38,000	35,150	40,850	4,320	7-juin-10	28,005	41,500
BOAB	BANK OF AFRICA BN	B		/ 48000	1	48,000	15	720,000	48,000	48,000	44,400	51,600	3,150	1-juin-10	45,990	48,800
BOAC	BANK OF AFRICA COTE D'IVOIRE	B	10	25900 / 27500	3,025	27,500	1,050	28,875,000	27,800	27,500	25,440	29,560	1,800	2-juin-10	27,500	32,500
BOAN	BANK OF AFRICA NG	B		/ 37000	83	37,000	85	3,145,000	37,000	37,000	34,225	39,775	2,700	1-juin-10	36,000	40,255
ETIT	ECOBANK TRANS. INCORP. TG	A	83,326	45 / 46	54,000	45	28,060	1,262,700	45	45	42	48	1,57	9-juil-10	38	58
SAFC	SAFCA CI	C	1	26000 /		26,000	124	3,224,000	26,000	26,000	24,050	27,950	2,250	22-juil-10	26,000	29,250
SGBC	SGB CI	A	10	41000 / 45000	22	45,000	6	270,000	45,000	45,000	41,625	48,375	5,032	6-juil-10	37,000	48,350
TOTAL							29,340	37,496,700								
SECTEUR - TRANSPORT																
SDSC	BOLLORE AFRICA LOGISTICS CI	B	18	49000 / 50000	6	NC			49,000	49,000	45,325	52,675	5,303	4-juin-10	42,500	50,000
SVOC	SIVOM CI	C	7	4600 / 4600	20	NC			4,635	4,635	4,290	4,980	270	5-juil-99	4,635	6,495
TOTAL																
SECTEUR - AGRICULTURE																
PALC	PALM CI	B	600	11100 / 11750	1,801	11,750	139	1,633,250	11,000	11,750	10,870	12,630	225	21-juil-00	4,950	12,500
SICC	SICOR CI	C		/ 4000	154	NC			5,000	5,000	4,625	5,375	1,919	25-sept-00	5,000	6,250
SOGC	SOGB CI	B	27	27105 / 29000	20	27,105	18	487,890	27,105	27,105	25,075	29,135	2,502	26-juil-10	14,500	33,000
SPHC	SAPH CI	A	25	27000 / 28990	125	27,000	25	675,000	27,000	27,000	24,975	29,025	1,800	7-juin-10	10,000	32,000
TOTAL							182	2,796,140								
SECTEUR - DISTRIBUTION																
ABJC	SERVAIR ABIDJAN CI	C	51	4000 /		4,200	14	58,800	4,200	4,200	3,885	4,515	225	13-juil-00	3,395	4,445
BNBC	BERNABE CI	C	4	22900 / 22900	66	NC			23,000	23,000	21,275	24,725	2,700	30-juin-10	15,990	23,000
CFAC	CFAO CI	B	4	17000 / 20000	9	20,000	25	500,000	20,500	20,000	18,500	21,500	2,784	14-juin-10	11,100	24,875
PRSC	SDA CI	B		/ 108450	1	NC			100,000	100,000	92,500	107,500	11,250	30-juin-10	100,000	116,000
SHEC	SHELL CI	B	68	10000 / 10495	1,015	10,495	44	461,780	10,495	10,495	9,710	11,280	736	9-juin-10	9,500	17,800
SRIC	SARI CI	C		/ 44900	21	NC			44,900	44,900	41,535	48,265	5,262	14-juin-10	34,000	49,900
T TLC	TOTAL CI	B	1	86000 / 86000	101	NC			83,000	83,000	76,775	89,225	9,722	18-juin-10	76,000	93,525
TOTAL							83	1,020,580								
AUTRES SECTEURS																
STAC	SETAO CI	C		/ 4300	1,261	NC			4,625	4,625	4,280	4,970			4,625	5,000
TOTAL																
TOTAL - Marché des actions																
							30,168	74,657,070								

Légende:

Mentions : NC: Non Coté Ex: Ex-coupon ou Ex-droit SP: Suspendu DIF: Différé

Classe de Capitalisation Boursière :

- A: Sociétés ayant une capitalisation boursière Supérieure à 100 milliards FCFA.
- B: Sociétés ayant une capitalisation boursière Comprise entre 10 milliards FCFA et 100 milliards FCFA.
- C: Sociétés ayant une capitalisation boursière Inférieure ou égale à 10 milliards FCFA.

MARCHÉ DES DROITS

Symbole	Titre	Qté	Cours		Cours du jour	Volume	Valeur	Cours Précéd.	Cours Référence	Ecart maximum		Parité	Période de Négoce	
			Ach. / Vend.	Qté						Plus Bas	Plus Haut		Début	Fin
TOTAL-Marché des droits														
Légende:														
Parité: y pour x signifie y droits pour x action nouvelle														

MARCHÉ DES OBLIGATIONS

Séance du 01 octobre 2010

Symbole	Titre	Qté	Cours		Qté	Cours du jour	Volume	Valeur	Cours Précéd.	Cours Reference	Ecart maximum		Coupon couru	Type Amort	Coupon d'intérêt		
			Ach. / Vend.								Séance	prochaine			Période	Montant net	Eché.
OBLIGATIONS REGIONALES																	
BIDC.O1	BIDC 5,60% 2006-2013					NC			9,900	9,900	9,160	10,640	78.25	ACD	A	560	11-août
BOAB.O2	BOA BENIN 6.20% 2009-2014					NC			10,000	10,000	9,250	10,750	159.73	AC	A	583	23-juin
BOABF.O1	BOA-Burkina F. 5.90% 2006-2011					NC			10,000	10,000	9,250	10,750	433.36	AC	A	555	20-déc
BOABF.O2	BOA BURKINA F. 6.20% 2009-2014					NC			10,000	10,000	9,250	10,750	159.67	AC	A	582.80	23-juin
BOAC.O1	BOA - CI 6.20% 2009-2014					NC			10,000	10,000	9,250	10,750	166.47	AC	A	607.60	23-juin
BOAD.O6	BOAD 5,35% 2004-2011					NC			10,000	10,000	9,250	10,750	483.70	ACD	A	535	5-nov
BOAD.O7	BOAD 5% 2005-2013					NC			9,900	9,900	9,160	10,640	379.45	ACD	A	500	28-déc
BOAD.O8	BOAD 4,50% 2005-2011					NC			10,000	10,000	9,250	10,750	341.51	ACD	A	450	28-déc
BOAD.O9	BOAD 5% 2006-2014					NC			10,000	10,000	9,250	10,750	323.29	ACD	A	500	7-févr
BOAD.O10	BOAD 4,75% 2006-2012					NC			10,000	10,000	9,250	10,750	307.12	ACD	A	475	7-févr
BOAM.O1	BOA-Mali 5.75% 2006-2011					NC			10,000	10,000	9,250	10,750	390.41	AC	A	500	20-déc
BOAM.O2	BOA MALI 6.50% 2009-2014					NC			10,000	10,000	9,250	10,750	154.93	AC	A	565.50	23-juin
BOAN.O1	BOA NIGER 6.50% 2009-2014					NC			10,000	10,000	9,250	10,750	154.93	AC	A	565.50	23-juin
BOAS.O1	BOA SENEGAL 6.50% 2009-2014					NC			10,000	10,000	9,250	10,750	167.40	IF	A	611	23-juin
CAAB.O2	CAA BENIN 6% 2007-2012		/ 9995	83		NC			9,900	9,900	9,160	10,640	409.32	ACD	A	600	25-janv.
CEB.O2	CEB 6,50% 2004-2011					NC			3,296	3,296	3,050	3,540	126.93	ACD	A	433	16-juin
CLTB.O2	CELTEL BURKINA 6.35% 2007-2013					NC			9,900	9,900	9,160	10,640	72.88	ACD	S	298	17/02-08
EOS.O2	Etat Sénégal 5,50% 2007-2012					NC			9,310	9,310	8,615	10,005	524.38	ACD	A	550	18-oct.
EOT.O1	ETAT DU TOGO 6.50% 2006-2011					NC			10,000	10,000	9,250	10,750	382.88	ACD	A	650	28-févr.
ONTBF.O1	ONATEL 6.65% 2005-2011					NC			10,000	10,000	9,250	10,750	198.63	ACD	A	625	7-juin
PADS.O1	PAD 6.50% 2004-2011					NC			10,000	10,000	9,250	10,750	130.57	ACD	A	611	15-juil.
SEM.O1	SEMA 6.85% 2007-2012					NC			9,900	9,900	9,160	10,640	210.53	ACD	S	297.98	24/05-11
SHAF.O2	SHELTER AFRIQUE 6% 2008-2014					NC			10,000	10,000	9,250	10,750	235.89	ACD	S	300	21/11-05
STRAC.O1	SOTRA 6.80% 2007-2012					NC			9,850	9,850	9,115	10,585	164.22	AC	A	666	3-juil.
TGTLT.O1	TOGO TELECOM 6,50% 2007-2014	70	8100 / 9000	18		NC			9,000	9,000	8,325	9,675	75.33	ACD	S	294.904	15/02-08
TPCI.O7	TPCI 6,25% 2008-2011	850	9400 / 10000	24		NC			9,800	9,800	9,065	10,535	27.40	IF	A	625	15-sept.
TPCI.O8	TPCI 6,95% 2009-2014		/ 9800	1,000		NC			10,000	10,000	9,250	10,750	108.53	ACD	A	695	5-août
TPCI.O9	TPCI 6,25% 2010-2013					NC			9,815	9,815	9,080	10,550	210.62	IF	A	625	31-mai
TOTAL																	
OBLIGATIONS KOLAS																	
AFD.O1	AFD 5,25% 2008-2016		/ 10000	500		NC			9,900	9,900	9,160	10,640	291.99	IF	A	525	12-mars
SFI.O1	SFI 4,75% 2006-2011					NC			10,000	10,000	9,250	10,750	373.49	IF	A	475	18-déc.
TOTAL																	
TOTAL-Marché des obligations																	

Légende:

Type Amort: Type d'amortissement - IF: IN FINE - AC: AMORTISSEMENT CONSTANT - AD: AMORTISSEMENT DEGRESSIF - ACD: AMORTISSEMENT DIFFERE CONSTANT

Période: Périodicité de paiement des coupons - A: annuelle - S: Semestrielle - T: Trimestrielle

Eché.: Echéance de paiement des intérêts

Mentions: NC: Non Coté Ex: Ex-coupon ou Ex-droit SP: Suspendu DIF: Différé

Avis, Décisions, Instructions & Circulaires du jour

- Avis N 146-2010 / BRVM / DG du 1er octobre 2010 - Nouvelle composition de l'indice BRVM 10.

 Les Avis et Instructions sont disponibles auprès des Antennes Nationales de Bourse et sur le site internet de la BRVM : www.brvm.org



BOURSE REGIONALE DES VALEURS MOBILIERES
Afrique de l'Ouest

BOURSE REGIONALE DES VALEURS MOBILIERES S.A.

Afrique de l'Ouest

SOCIETE ANONYME AU CAPITAL DE F.CFA 3 062 040 000

Siège Social : Abidjan - COTE D'IVOIRE

Adresse : 18, Rue Joseph ANOMA – 01 BP 3802 Abidjan 01

Tél.: (225) 20 32 66 85 / 20 32 66 86 Fax : (225) 20 32 66 84

Email : brvm@brvm.org

AVIS N°146-2010 / BRVM

Nouvelle composition de l'indice BRVM 10

La Bourse Régionale des Valeurs Mobilières porte à la connaissance des intervenants du marché qu'à l'issue de la révision trimestrielle des indices boursiers, elle a procédé à la modification de l'indice BRVM 10.

La nouvelle composition se présente comme suit:

1- ECOBANK TRANSNATIONAL INCORPORATED TG	-	ETIT
2- SONATEL SN	-	SNTS
3- SAPH CI	-	SPHC
4- PALM CI	-	PALC
5- BOA BENIN	-	BOAB
6- SOGB CI	-	SOGC
7- CIE CI	-	CIEC
8- ONATEL BF	-	ONTBF
9- SGB CI	-	SGBC
10- SITAB CI	-	STBC

Sociétés sortant de l'indice :

BOA CI	-	BOAC
FILTISAC CI	-	FTSC

Sociétés entrant dans l'indice :

BOA BENIN	-	BOAB
SITAB CI	-	STBC

Par cette mise à jour, la Bourse Régionale continue d'assurer le respect des critères d'éligibilité pour chacun des titres composant l'indice BRVM 10 afin qu'il offre une meilleure représentation de la liquidité du marché.

Fait à Abidjan, le 1^{er} octobre 2010

Pour le Directeur Général de la BRVM, le Directeur
de l'Antenne Nationale de Bourse de la Côte
d'Ivoire, Chargé de l'Antenne



Amadou Tidiane

DÉCISION D'AFFECTATION DU RÉSULTAT DE L'EXERCICE CLOS AU 31/12/2009	
RÉSULTAT NET DE L'EXERCICE	1 827 691 606
REPORT A NOUVEAU ANTÉRIEUR	3 791 775
Bénéfice à répartir	1 831 483 381
RÉPARTITION	
RÉSERVE LEGALE	274 153 741
DIVIDENDE (20% DU CAPITAL)	960 000 000
RÉSERVE FACULTATIVE	300 000 000
REPORT A NOUVEAU	297 329 640
Dividende net par action (F CFA)	<u>1 800</u>
États certifiés par nos commissaires aux comptes et approuvés par l'AGO du 6 avril 2010	

Ceci annule et remplace le précédent.
Il fallait lire **dividende net** au lieu de dividende brut.



Centre d'Édition et de Diffusion Africaines
« C.E.D.A »

Société Anonyme à participation financière publique
Au Capital de 230.500.000 FCFA

Siège social : Abidjan- Plateau- immeuble ALLIANZ
04 BP 541 Abidjan 04
CI-ABJ-1962-B-56

INFORMATION

(ARTICLE 848 de l'Acte Uniforme
OHADA
Relatif aux Sociétés commerciales
et du GIE)

Les états financiers publiés le **7 juin 2010** dans le journal **Fraternité Matin N° 13672** selon l'article 847 sont identiques à ceux de l'article 848. Ces documents ont été certifiés par nos commissaires aux comptes et approuvés par l'Assemblée Générale Ordinaire du 24 juin 2010.

Le conseil d'Administration



OPTI ASSET MANAGEMENT S.A.

Société de Gestion des FCP & SICAV

La société de gestion **Opti Asset Management** (OAM) publie à l'attention des intervenants du Marché Financier Régional et des investisseurs la Valeur Liquidative des Fonds Communs de Placement (FCP) au **30 septembre 2010**

OPCVM (1)	Nombre de Parts	Valeur Liquidative Initiale (en FCFA)	Valeur Liquidative du jour (en FCFA)	Performance Par rapport		
				Au jour précédent	Au début de l'année	A la Valeur Liquidative Initiale
FCP (2)						
OPTI PLACEMENT	170 585,88	5 000	11 279,61	0,05%	8,88%	125,59%
FCP						
OPTI REVENU	42 208,14	5 000	7 245,96	0,01%	4,15%	44,92%
FCP						
OPTI CAPITAL	38 286,06	5 000	10 973,64	0,00%	12,03%	119,47%

(1) - Organisme de Placement Collectif en Valeurs Mobilières

(2) - Fonds Commun de Placement

OPTI ASSET MANAGEMENT S.A

AU CAPITAL DE 20 000 000 DE F CFA, AGREMENT CREPMF N° S

IMMEUBLE UTB-GRAND MARCHÉ, 3^e ETAGE, B.P. 2312 LOME-TOGO

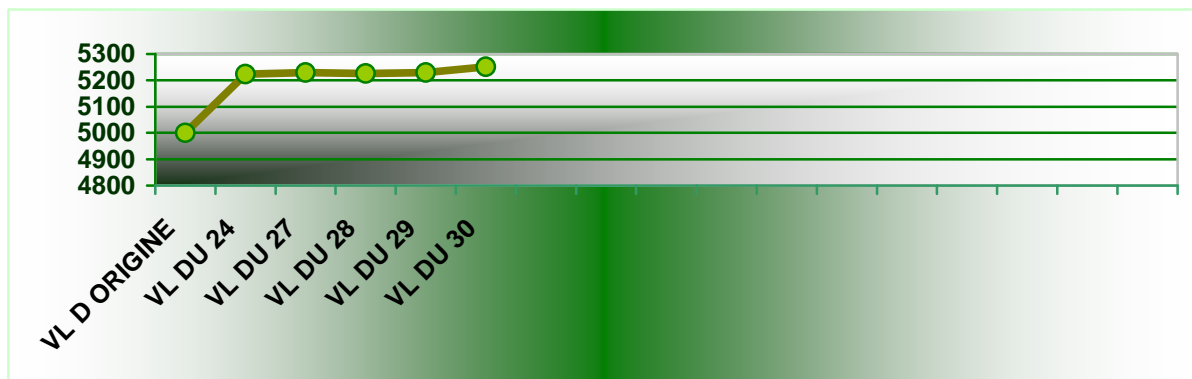
TEL: (228) 221 04 42, 221 04 83 FAX: (228) 221 05 30

LA DIRECTION GENERALE



La société de gestion BOA-ASSET MANAGEMENT publie, à l'attention des intervenants du Marché Financier Régional, la Valeur Liquidative du FCP EMERGENCE, déterminée le 30 septembre 2010, et de référence pour le, 01 octobre, dans le tableau ci-dessous :

VL FCP EMERGENCE	
Nombre de parts au 30/09/2010	465 469.93
Valeur liquidative d'origine	5,000.00 F CFA
Valeur liquidative déterminée le, 29/09/2010	5,229.82 FCFA
Valeur liquidative déterminée le, 30/09/2010	5,251.59 FCFA
PERFORMANCE de la VL du 30/09/2010 (par rapport à la précédente)	+ 0,427%
Valeur Actif net au 30/09/2010	2, 444,457, 783 FCFA



EVOLUTION HEBDOMADAIRE

PERFORMANCE du Mois en cours :	+0,867%
PERFORMANCE de la VL Mois Septembre :	+0,867 %
PERFORMANCE de la VL Annuelle* :	+5,032 %

* Depuis le 01/02/2010 : Date de démarrage du FCP.



SOGESPAR

La société de gestion SOGESPAR publie à l'attention des intervenants du Marché Financier Régional la Valeur Liquidative du FCP SOGEVALOR au 30 Septembre 2010 dans le tableau ci-dessous.

VL FCP SOGEVALOR	
Nombre de parts au 30/09/2010	813,715
Valeur liquidative d'origine	5,000FCFA
Valeur liquidative au 29/09/2010	12,767FCFA
Valeur liquidative au 30/09/2010	12,774FCFA
Variation de la VL au 30/09/2010	0.05%
Valeur Actif net au 30/09/2010	10,394,048,351,52FCFA



BOURSE REGIONALE DES VALEURS MOBILIERES S.A.

Siège Social : 18, Rue Joseph Anoma – 01 B.P. 3802 Abidjan 01
Tel: (225) 20 326 685 / 20 326 686 Fax : (225) 20 326 684 E-mail : brvm@brvm.org

Site Internet : www.brvm.org

Antennes **BENIN** **BURKINA FASO** **COTE D'IVOIRE** **GUINEE BISSAU** **MALI** **NIGER** **SENEGAL** **TOGO**
Tél : 229 312126 Tél : 226 308773 Tél : 225 20326685 Tél : 225 20326686 Tél : 223 232354 Tél : 227 736692 Tél : 221 8211518 Tél : 228 212305

COMMUNIQUE /NEGO/189/2010

La BRVM a clôturé sa séance de cotation du vendredi 1er octobre 2010 en légère hausse par rapport à la séance précédente. L'indice BRVM Composite est passé de 147,67 à 147,75 points; soit une progression de 0,05%. L'indice BRVM 10, pour sa part, a gagné 0,11% à 170,16 points contre 169,98 précédemment.

1. La valeur des transactions s'établit à 74,66 millions F CFA contre 75,09 millions F CFA réalisés le jeudi 30 septembre 2010.
2. La négociation a porté sur 21 sociétés pour un total de 38 inscrites sur le marché des actions. Le nombre de titres échangés s'est élevé à 30 168.
3. 15 SGI dont 7 hors Côte d'Ivoire ont participé au marché sur les 22 agréées.
4. La capitalisation boursière du marché des actions s'est chiffrée à 3 221 830 758 080 F CFA. Celle du marché obligataire s'élève à 471 554 503 710 F CFA.

Nous remercions tous les intervenants du marché boursier régional et vous informons que la prochaine séance de cotation aura lieu, le lundi 04 octobre 2010.

Fait à Abidjan, le 1er octobre 2010.

Pour le Directeur Général de la BRVM, le Directeur
de l'Antenne Nationale de Bourse de la Côte
d'Ivoire, Chargé de l'Intérim

ABIDJAN
18 Av. J. Anoma
Plateau
Tél 20 32 66 85
Fax 20 32 66 84
Bourse Régionale des Valeurs Mobilières
Afrique de l'Ouest

Amadou Harane BAH