



# Bulletin Officiel de la Cote

## BOURSE REGIONALE DES VALEURS MOBILIERES S.A.

SOCIETE ANONYME AU CAPITAL DE FCFA 3 062 040 000  
 Siège Social: Abidjan - COTE D'IVOIRE  
 Adresse: 18, Rue Joseph Anoma (Rue des Banques) - Abidjan E-mail: brvm@brvm.org  
 Tel: (225) 20 326 685 / 20 326 686 Fax : (225) 20 326 684  
 Site Internet: [www.brvm.org](http://www.brvm.org)

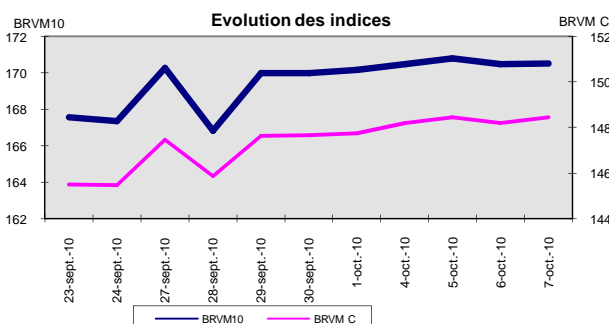
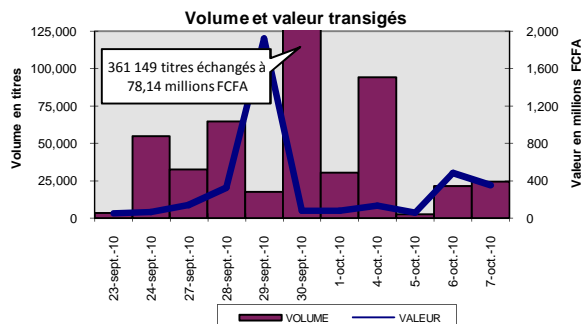
Bulletin du 07 octobre 2010

Vol : 13 N° : 193

### Séance du 07 octobre 2010

#### Indices de référence

Base = 100 au 15 septembre 1998	Fermeture	Variation		Fermeture Précédente	Capitalisation Boursière en F CFA
		en valeur	en %		
BRVM 10	170.51	0.03	0.02%	170.48	2,568,593,538,765
BRVM Composite	148.46	0.25	0.17%	148.21	3,237,275,996,630
Capitalisation du marché obligataire ( en F CFA)					467,478,104,430



#### Indices sectoriels

Base = 100 au 14 juin 1999	Fermeture	Variation		Fermeture Précédente	Nombre de sociétés
		en valeur	en %		
BRVM - Industrie	84.91	0.47	0.56%	84.44	13
BRVM - Services Publics	393.75	0.48	0.12%	393.27	4
BRVM - Finances	62.22	-0.42	-0.67%	62.64	7
BRVM - Transport	250.87	0.00	0.00%	250.87	2
BRVM - Agriculture	250.51	5.04	2.05%	245.47	4
BRVM - Distribution	114.46	0.00	0.00%	114.46	7
BRVM - Autres Secteurs	57.10	0.00	0.00%	57.10	1

#### Sommaire du marché

	Volume Transigé	Valeur Totale Transigée (F CFA)	Nombre de Transactions	Nombre de titres échangés	Titres			
					Gains	Pertes	Inchangés	
Actions	23,101	342,979,320	65	14	6	1	7	
Obligations	1,000	9,600,000	1	1	0	1	0	
Droits	0	0	0	0	0	0	0	

Titres les plus actifs			Plus fortes hausses			Plus fortes baisses		
Titres	Volume	Titres	Cours	Variation	Titres	Cours	Variation	
ECOBANK TRANS. INCORP. TG	19,006	BICI CI	41,600	2900	TPCI 6,95% 2009-2014	9,600	-195	
SONATEL SN	1,885	SITAB CI	58,000	2500	ECOBANK TRANS. INCORP. TG	45	-1	
BANK OF AFRICA BN	1,060	SAPH CI	29,000	820				
TPCI 6,95% 2009-2014	1,000	CIE CI	16,000	700				
SOGB CI	351	PALM CI	12,000	250				

#### Indices boursiers internationaux

Places financières africaines	Indices	Clôture 7-oct-10	Variation Séance précédente	Indices au 31-déc.-09	Autres places financières	Indices	Clôture 7-oct-10	Variations Séance précédente	Indices au 31-déc.-09
ACCRA (*)	GSE	6817.87	0.10%	5572.34	PARIS (**)	CAC 40	3774.31	0.25%	3936.33
CASABLANCA (*)	MADEX	9586.78	0.99%	8464.47	LONDRES (**)	FOOTSIE 100	5686.67	0.09%	5412.88
LAGOS (*)	NSE	24035.92	-0.94%	20827.17	NEW YORK (*)	DJIA	10967.65	0.21%	10428.05
TUNIS (*)	TUNINDEX	5355.99	-3.99%	4291.72	TOKYO (**)	NIKKEI 225	9684.81	-0.07%	10546.44

(\*) Indices de la veille

(\*\*) Indices à 11 H GMT

#### Coupons annoncés

Symbole	Titre	Coupon		
		Montant net (FCFA)	Date de détachement	Date de paiement
ND: Non Disponible				

MARCHÉ DES ACTIONS

Séance du 07 octobre 2010

Symbole	Titre	Classe de Capitalisation Boursière	Qté	Cours		Qté	Cours du jour	Volume	Valeur	Cours Précéd.	Cours Référence	Ecart maximum		Dernier dividende Payé		Cours extrêmes de l'année		
				Ach. / Vend.								Montant net	Date	Plus Bas	Plus Haut			
<b>SECTEUR - INDUSTRIE</b>																		
CABC	SICABLE CI	C	2	21600 / 21600		25	NC			21,800	21,675	20,050	23,300	2,340	18-mai-10	14,000	22,695	
CDAC	CEDA CI	C		/ 4300		44	NC			4,710	4,710	4,360	5,060	630	7-juil-00	4,710	5,090	
FTSC	FILTISAC CI	B	302	3500 / 3500		648	DIF			3,150	3,385	3,135	3,635	321,08	19-juil-10	2,685	3,925	
NEIC	NEI CI	C		/ 2855		10	NC			3,085	3,085	2,855	3,315	225	28-juin-01	3,085	3,595	
N TLC	NESTLE CI	B	3	60000 / 60000		10	NC			58,000	58,000	53,650	62,350	2,700	22-juil-10	41,000	73,105	
SEMC	CROWN SIEM CI	B	96	32000 / 34500		120	NC			32,000	32,000	29,600	34,400	2,250	30-juil-10	30,000	34,665	
SIVC	SIVOVA CI	C	80	10000 / 10000		40	DIF			9,000	9,675	8,950	10,400	900	8-juil-10	8,005	11,000	
SLBC	SOLIBRA CI	A	5	166000 / 166000		10	NC			162,370	162,370	150,195	174,545	12,060	20-mai-10	149,160	186,500	
SMBC	SMB CI	B	2	19150 / 19200		10	19,150	20	383,000	19,100	19,150	17,715	20,585	1,087	24-juil-09	12,000	21,555	
STBC	SITAB CI	B	6	55500 / 58000		1	58,000	27	1,566,000	55,500	58,000	53,650	62,350	8,270	14-avr-10	44,900	65,365	
TTRC	TRITURAF CI (Société en liquidation)	C		/ 1000		37	NC			1,800	1,800	1,665	1,935	1,440	19-juil-02	1,370	2,400	
UNLC	UNILEVER CI	B	33	58000 / 58000		34	NC			51,000	54,825	50,715	58,935	2,421	2-juil-10	37,150	75,000	
UNXC	UNIWAX CI	C	11	9250 / 10000		10	NC			9,250	9,250	8,560	9,940	1,350	6-juin-03	9,250	18,000	
TOTAL								47	1,949,000									
<b>SECTEUR - SERVICES PUBLICS</b>																		
CIEC	CIE CI	B	4	16000 / 16500		122	16,000	46	736,000	15,300	16,000	14,800	17,200	1,854	30-juin-10	13,265	17,500	
ONTBF	ONATEL BF	A	137	44500 / 45000		294	NC			44,995	44,995	41,625	48,365			44,500	49,010	
SDCC	SODE CI	B					NC			11,680	11,680	10,805	12,555	1,350	30-juin-10	8,000	13,300	
SNTS	SONATEL SN	A	45	136000 / 138000		90	138,000	1,885	260,130,000	138,000	138,000	127,650	148,350	12,150	29-avr-10	120,000	150,000	
TOTAL								1,931	260,866,000									
<b>SECTEUR - FINANCES</b>																		
BICC	BICI CI	B	27	41600 / 45495		100	41,600	23	956,800	38,700	41,600	38,480	44,720	4,320	7-juin-10	28,005	41,600	
BOAB	BANK OF AFRICA BN	B		/ 48000		69	48,000	1,060	50,880,000	48,000	48,000	44,400	51,600	3,150	1-juin-10	45,990	48,800	
BOAC	BANK OF AFRICA COTE D'IVOIRE	B	10	25900 / 27525		80	27,525	50	1,376,250	27,525	27,525	25,465	29,585	1,800	2-juin-10	27,500	32,500	
BOAN	BANK OF AFRICA NG	B		/ 37000		16	NC			37,000	37,000	34,225	39,775	2,700	1-juin-10	36,000	40,255	
ETIT	ECOBANK TRANS. INCORP. TG	A	22,500	44 / 45		46,089	45	19,006	855,270	46	45	42	48	1,57	9-juin-10	38	58	
SAFC	SAFCA CI	C	100	25000 / 26000		6	26,000	207	5,382,000	26,000	26,000	24,050	27,950	2,250	22-juin-10	26,000	29,250	
SGBC	SGB CI	A	10	41000 / 46000		23	46,000	71	3,266,000	46,000	46,000	42,550	49,450	5,032	6-juil-10	37,000	48,350	
TOTAL								20,417	62,716,320									
<b>SECTEUR - TRANSPORT</b>																		
SDSC	BOLLORE AFRICA LOGISTICS CI	B	12	49000 / 50000		6	NC			49,000	49,000	45,325	52,675	5,303	4-juin-10	42,500	50,000	
SVOC	SIVOM CI	C		/ 4635		13	NC			4,635	4,635	4,290	4,980	270	5-juil-99	4,635	6,495	
TOTAL																		
<b>SECTEUR - AGRICULTURE</b>																		
PALC	PALM CI	B	99	12000 / 12500		130	12,000	25	300,000	11,750	12,000	11,100	12,900	225	21-juil-00	4,950	12,500	
SICC	SICOR CI	C		/ 4000		154	NC			5,000	5,000	4,625	5,375	1,919	25-sept-00	5,000	6,250	
SOGC	SOGB CI	B	100	27500 / 28000		453	28,000	351	9,828,000	28,000	28,000	25,900	30,100	2,502	26-juil-10	14,500	33,000	
SPHC	SAPH CI	A	83	29000 / 29400		26	29,000	80	2,320,000	28,180	29,000	26,825	31,175	1,800	7-juin-10	10,000	32,000	
TOTAL								456	12,448,000									
<b>SECTEUR - DISTRIBUTION</b>																		
ABJC	SERVAIR ABIDJAN CI	C	53	4000 /			NC			4,200	4,200	3,885	4,515	225	13-juil-00	3,395	4,445	
BNBC	BERNABE CI	C	4	21900 / 21900		66	NC			23,000	23,000	21,275	24,725	2,700	30-juin-10	15,990	23,000	
CFAC	CFAO CI	B	3	16125 / 20000		163	20,000	250	5,000,000	20,000	20,000	18,500	21,500	2,784	14-juin-10	11,100	24,875	
PRSC	SDA CI	B		/ 100000		70	NC			100,000	100,000	92,500	107,500	11,250	30-juin-10	100,000	116,000	
SHEC	SHELL CI	B	48	10000 / 10400		10	NC			10,495	10,495	9,710	11,280	736	9-juin-10	9,500	17,800	
SRIC	SARI CI	C	88	45000 /			NC			45,000	45,000	41,625	48,375	5,262	14-juin-10	34,000	49,900	
T TLC	TOTAL CI	B	4	86000 / 86000		40	NC			84,000	84,000	77,700	90,300	9,722	18-juin-10	76,000	93,525	
TOTAL								250	5,000,000									
<b>AUTRES SECTEURS</b>																		
STAC	SETAO CI	C		/ 4280		61	NC			4,625	4,625	4,280	4,970			4,625	5,000	
TOTAL																		
<b>TOTAL - Marché des actions</b>								<b>23,101</b>	<b>342,979,320</b>									

Légende:

Mentions : NC: Non Coté Ex: Ex-coupon ou Ex-droit SP: Suspendu DIF: Différé

Classe de Capitalisation Boursière :

- A: Sociétés ayant une capitalisation boursière Supérieure à 100 milliards FCFA.
- B: Sociétés ayant une capitalisation boursière Comprise entre 10 milliards FCFA et 100 milliards FCFA.
- C: Sociétés ayant une capitalisation boursière Inférieure ou égale à 10 milliards FCFA.

MARCHÉ DES DROITS

Symbole	Titre	Qté	Cours		Qté	Cours du jour	Volume	Valeur	Cours Précéd.	Cours Référence	Ecart maximum		Parité	Période de Négoce	
			Ach. / Vend.								Séance prochaine	Début		Fin	
<b>TOTAL-Marché des droits</b>															

Légende:

Parité: y pour x signifie y droits pour x action nouvelle

**MARCHÉ DES OBLIGATIONS**

Séance du 07 octobre 2010

Symbole	Titre	Qté	Cours		Qté	Cours du jour	Volume	Valeur	Cours Précéd.	Cours Reference	Ecart maximum		Coupon couru	Type Amort	Coupon d'intérêt		
			Ach. / Vend.								Séance	prochaine			Période	Montant net	Eché.
<b>OBLIGATIONS REGIONALES</b>																	
BIDC.O1	BIDC 5,60% 2006-2013					NC			9,900	9,900	9,160	10,640	87.45	ACD	A	560	11-août
BOAB.O2	BOA BENIN 6.20% 2009-2014					NC			10,000	10,000	9,250	10,750	169.31	AC	A	583	23-juin
BOABF.O1	BOA-Burkina F. 5.90% 2006-2011					NC			10,000	10,000	9,250	10,750	442.48	AC	A	555	20-déc
BOABF.O2	BOA BURKINA F. 6.20% 2009-2014					NC			10,000	10,000	9,250	10,750	169.25	AC	A	582.80	23-juin
BOAC.O1	BOA - CI 6.20% 2009-2014					NC			10,000	10,000	9,250	10,750	176.45	AC	A	607.60	23-juin
BOAD.O6	BOAD 5,35% 2004-2011					NC			10,000	10,000	9,250	10,750	492.49	ACD	A	535	5-nov
BOAD.O7	BOAD 5% 2005-2013					NC			9,900	9,900	9,160	10,640	387.67	ACD	A	500	28-déc
BOAD.O8	BOAD 4,50% 2005-2011					NC			10,000	10,000	9,250	10,750	348.90	ACD	A	450	28-déc
BOAD.O9	BOAD 5% 2006-2014					NC			10,000	10,000	9,250	10,750	331.51	ACD	A	500	7-févr
BOAD.O10	BOAD 4,75% 2006-2012					NC			10,000	10,000	9,250	10,750	314.93	ACD	A	475	7-févr
BOAM.O1	BOA-Mali 5.75% 2006-2011					NC			10,000	10,000	9,250	10,750	398.63	AC	A	500	20-déc
BOAM.O2	BOA MALI 6.50% 2009-2014					NC			10,000	10,000	9,250	10,750	164.23	AC	A	565.50	23-juin
BOAN.O1	BOA NIGER 6.50% 2009-2014					NC			10,000	10,000	9,250	10,750	164.23	AC	A	565.50	23-juin
BOAS.O1	BOA SENEGAL 6.50% 2009-2014					NC			10,000	10,000	9,250	10,750	177.44	IF	A	611	23-juin
CAAB.O2	CAA BENIN 6% 2007-2012		/ 9995	83		NC			9,980	9,980	9,235	10,725	419.18	ACD	A	600	25-janv.
CEB.O2	CEB 6,50% 2004-2011					NC			3,296	3,296	3,050	3,540	134.05	ACD	A	433	16-juin
CLTB.O2	CELTEL BURKINA 6.35% 2007-2013					NC			9,900	9,900	9,160	10,640	82.60	ACD	S	298	17/02-08
EOS.O2	Etat Sénégal 5,50% 2007-2012					NC			9,310	9,310	8,615	10,005	533.42	ACD	A	550	18-oct.
EOT.O1	ETAT DU TOGO 6.50% 2006-2011					NC			10,000	10,000	9,250	10,750	393.56	ACD	A	650	28-févr.
ONTBF.O1	ONATEL 6.65% 2005-2011					NC			10,000	10,000	9,250	10,750	208.90	ACD	A	625	7-juin
PADS.O1	PAD 6.50% 2004-2011					NC			10,000	10,000	9,250	10,750	140.61	ACD	A	611	15-juil.
SEM.O1	SEMA 6.85% 2007-2012					NC			9,900	9,900	9,160	10,640	220.24	ACD	S	297.98	24/05-11
SHAF.O2	SHELTER AFRIQUE 6% 2008-2014					NC			10,000	10,000	9,250	10,750	240.82	ACD	S	300	21/11-05
STRAC.O1	SOTRA 6.80% 2007-2012					NC			9,850	9,850	9,115	10,585	175.17	AC	A	666	3-juil.
TGTLT.O1	TOGO TELECOM 6,50% 2007-2014	70	8100 /			NC			9,000	9,000	8,325	9,675	84.95	ACD	S	294.904	15/02-08
TPCI.O7	TPCI 6,25% 2008-2011	850	9400 / 10000	24		NC			9,800	9,800	9,065	10,535	37.67	IF	A	625	15-sept.
TPCI.O8	TPCI 6,95% 2009-2014		/ 9650	300	9,600	1,000	9,600,000		9,795	9,600	8,880	10,320	119.96	ACD	A	695	5-août
TPCI.O9	TPCI 6,25% 2010-2013					NC			9,815	9,815	9,080	10,550	220.89	IF	A	625	31-mai
TOTAL							1,000	9,600,000									
<b>OBLIGATIONS KOLAS</b>																	
AFD.O1	AFD 5,25% 2008-2016		/ 10000	500		NC			9,900	9,900	9,160	10,640	300.62	IF	A	525	12-mars
SFI.O1	SFI 4,75% 2006-2011					NC			10,000	10,000	9,250	10,750	381.30	IF	A	475	18-déc.
TOTAL																	
<b>TOTAL-Marché des obligations</b>							<b>1,000</b>	<b>9,600,000</b>									

**Légende:**

Type Amort: Type d'Amortissement - IF: IN FINE - AC: AMORTISSEMENT CONSTANT - AD: AMORTISSEMENT DEGRESSIF - ACD: AMORTISSEMENT DIFFERE CONSTANT

Période: Périodicité de paiement des coupons - A: annuelle - S: Semestrielle - T: Trimestrielle

Eché.: Echéance de paiement des intérêts

Mentions: NC: Non Coté Ex: Ex-coupon ou Ex-droit SP: Suspendu DIF: Différé

**Avis, Décisions, Instructions & Circulaires du jour**

- Avis N 147-2010 / BRVM / DG du 07 octobre 2010 - Admission à la cote des actions nouvelles \_ Bank Of Africa NIGER.

 Les Avis et Instructions sont disponibles auprès des Antennes Nationales de Bourse et sur le site internet de la BRVM : [www.brvm.org](http://www.brvm.org)



**BOURSE REGIONALE DES VALEURS MOBILIERES S.A.**  
**Afrique de l'Ouest**

SOCIETE ANONYME AU CAPITAL DE FCFA 3 062 040 000

Siège Social : Abidjan - COTE D'IVOIRE

Adresse : 18, Avenue Joseph Anoma – 01 BP 3802 Abidjan 01

---

**AVIS N° 147-2010 / BRVM /DG**

**Bank Of Africa NIGER**


**Admission des actions nouvelles à la cote**

La Bourse Régionale des Valeurs Mobilières de l'Afrique de l'Ouest porte à la connaissance du public et des intervenants du marché que, suite à l'émission des 50 000 actions nouvelles BOA-NIGER issues de l'augmentation de capital par apport en numéraire, lesdites actions seront admises à la cote le **11 octobre 2010**. Le nouveau capital de la société Bank Of Africa NIGER passera donc de 4 500 000 000 FCFA à 5 000 000 000 FCFA.

Pour toute information complémentaire concernant cet Avis, veuillez contacter la Bourse Régionale des Valeurs Mobilières de l'Afrique de l'Ouest en composant le (225) 20 32 66 86 / (225) 20 32 66 85.

Fait à Abidjan, le 07 octobre 2010.

Le Directeur Général



Jean-Paul GILLET

## EDC Asset Management

Rue Le Coeur  
Immeuble Alliance – B, 1<sup>er</sup> Etage  
01 BP 4107 Abidjan 01  
Tel : (225) 20 22 26 68  
Fax : (225) 20 22 26 70  
Email : eam@ecobank.com

# ECOBANK

Cotation Hebdomadaire  
Du mercredi 06 octobre 2010

### La Liquidité, l'un des avantages des Fonds Commun de Placement :

*L'investissement en bourse doit se faire dans une perspective de long terme. Mais des arbitrages à court et moyen terme peuvent être constamment effectués pour suivre les évolutions des marchés et obtenir une surperformance.*

*Un dicton dit à juste raison : il faut laisser courir les gains et couper les pertes. Ceci permet à un système d'être gagnant même si le nombre de pertes est supérieur au nombre de positions gagnantes.*

OPCVM	Numéro d'Agrément	Valeur Liquidative d'origine (en FCFA)	Valeur Liquidative du 06/10/10 (en FCFA)	Performance par rapport		
				A la semaine précédent	Au début d'année	A la Valeur Liquidative d'origine
FCP PATRIMOINE	FCP /06-02	5 000	5 702	- 0,05 %	3,47 %	14,04 %
FCP PRIMA CAPITAL	FCP /06-01	1 000 000	1 099 195	0,005 %	3,45 %	9,92 %

Cordialement,

La Direction Générale





**SOGESPAR**

La société de gestion SOGESPAR publie à l'attention des intervenants du Marché Financier Régional la Valeur Liquidative du FCP SOGEVALOR au 06 Octobre 2010 dans le tableau ci-dessous.

<b>VL FCP SOGEVALOR</b>	
<b>Nombre de parts au 06/10/2010</b>	<b>813,291</b>
<b>Valeur liquidative d'origine</b>	<b>5,000FCFA</b>
<b>Valeur liquidative au 05/10/2010</b>	<b>12,994FCFA</b>
<b>Valeur liquidative au 06/10/2010</b>	<b>12,978FCFA</b>
<b>Variation de la VL au 06/10/2010</b>	<b>-0.12%</b>
<b>Valeur Actif net au 06/10/2010</b>	<b>10,554,713,335.53FCFA</b>



# BOURSE REGIONALE DES VALEURS MOBILIERES S.A.

Siège Social : 18, Rue Joseph Anoma – 01 B.P. 3802 Abidjan 01

Tel: (225) 20 326 685 / 20 326 686 Fax : (225) 20 326 684 E-mail : [brvm@brvm.org](mailto:brvm@brvm.org)

Site Internet : [www.brvm.org](http://www.brvm.org)

Antennes **BENIN** Tél : 229 312126 **BURKINA FASO** Tél : 226 308773 **COTE D'IVOIRE** Tél : 225 20326685 **GUINEE BISSAU** Tél : 225 20326686 **MALI** Tél : 223 232354 **NIGER** Tél : 227 736692 **SENEGAL** Tél : 221 8211518 **TOGO** Tél : 228 212305


## COMMUNIQUE /NEGO/193/2010

La BRVM a clôturé sa séance de cotation du jeudi 7 octobre 2010 en hausse par rapport à la séance précédente. L'indice BRVM Composite est passé de 148,21 à 148,46 points; soit une progression de 0,17%. L'indice BRVM 10, pour sa part, a gagné 0,02% à 170,51 points contre 170,48 précédemment.

1. La valeur des transactions s'établit à 352,58 millions F CFA contre 481,49 millions F CFA réalisés le mercredi dernier.
2. La négociation a porté sur 14 sociétés pour un total de 38 inscrites sur le marché des actions. Le nombre de titres échangés s'est élevé à 24 101.
3. 11 SGI dont 5 hors Côte d'Ivoire ont participé au marché sur les 22 agréées.
4. La capitalisation boursière du marché des actions s'est chiffrée à 3 237 275 996 630 F CFA. Celle du marché obligataire s'élève à 467 478 104 430 F CFA.
5. Sur le marché obligataire, 1 000 obligations TPCI 6,95% 2009 – 2014 ont été échangées pour une valeur totale de F CFA 9,60 millions, coupons courus non compris.

Nous remercions tous les intervenants du marché boursier régional et vous informons que la prochaine séance de cotation aura lieu, le vendredi 08 octobre 2010.

Fait à Abidjan, le 7 octobre 2010.



Directeur Général

Jean Paul GILLET