



# Bulletin Officiel de la Cote

## BOURSE REGIONALE DES VALEURS MOBILIERES S.A.

SOCIETE ANONYME AU CAPITAL DE FCFA 3 062 040 000  
 Siège Social: Abidjan - COTE D'IVOIRE  
 Adresse: 18, Rue Joseph Anoma (Rue des Banques) - Abidjan E-mail: brvm@brvm.org  
 Tel: (225) 20 326 685 / 20 326 686 Fax : (225) 20 326 684  
 Site Internet: [www.brvm.org](http://www.brvm.org)

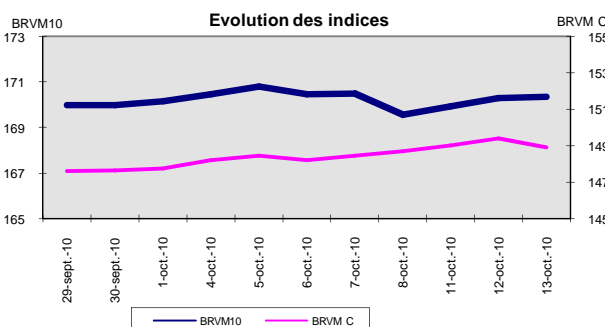
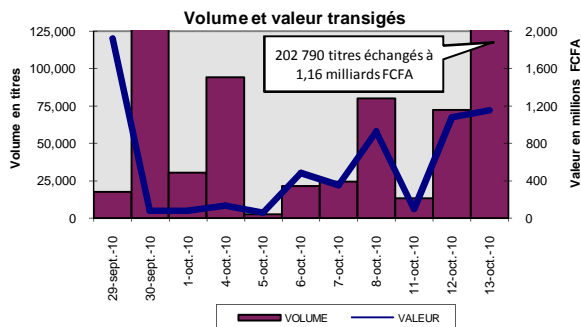
Bulletin du 13 octobre 2010

Vol : 13 N° : 197

### Séance du 13 octobre 2010

#### Indices de référence

Base = 100 au 15 septembre 1998	Fermeture	Variation		Fermeture Précédente	Capitalisation Boursière en F CFA
		en valeur	en %		
BRVM 10	170.36	0.06	0.04%	170.30	2,566,262,687,765
BRVM Composite	148.92	-0.48	-0.32%	149.40	3,249,124,715,215
Capitalisation du marché obligataire ( en F CFA)					471,026,514,580



#### Indices sectoriels

Base = 100 au 14 juin 1999	Fermeture	Variation		Fermeture Précédente	Nombre de sociétés
		en valeur	en %		
BRVM - Industrie	89.78	0.00	0.00%	89.78	13
BRVM - Services Publics	393.29	-0.11	-0.03%	393.40	4
BRVM - Finances	61.71	-0.90	-1.44%	62.61	7
BRVM - Transport	249.60	0.00	0.00%	249.60	2
BRVM - Agriculture	246.30	0.68	0.28%	245.62	4
BRVM - Distribution	113.47	-0.21	-0.18%	113.68	7
BRVM - Autres Secteurs	57.10	0.00	0.00%	57.10	1

#### Sommaire du marché

	Volume Transigé	Valeur Totale Transigée (F CFA)	Nombre de Transactions	Nombre de titres échangés	Titres		
					Gains	Pertes	Inchangés
Actions	202,770	1,155,332,045	86	16	1	6	9
Obligations	20	200,000	2	1	1	0	0
Droits	0	0	0	0	0	0	0

Titres les plus actifs		Plus fortes hausses			Plus fortes baisses		
Titres	Volume	Titres	Cours	Variation	Titres	Cours	Variation
ECOBANK TRANS. IN	189,873	SOGB CI	28,000	400	BICI CI	38,080	-6,420
TOTAL Côte d'Ivoire S	9,269	TPCI 6,95% 2009-2014	10,000	400	SODE CI	11,500	-500
SONATEL SN	2,464				TOTAL Côte d'Ivoire S.A.	83,650	-350
SAPH CI	190				SAFCA CI	25,900	-100
Bank Of Africa NIGER	175				Bank Of Africa Cote d'Ivoire	27,500	-25

#### Indices boursiers internationaux

Places financières africaines	Indices	Clôture 13-oct.-10	Variation Séance précédente	Indices au 31-déc.-09	Autres places financières	Indices	Clôture 13-oct.-10	Variations Séance précédente	Indices au 31-déc.-09
ACCRA (*)	GSE	6871.91	0.59%	5572.34	PARIS (**)	CAC 40	3806.75	1.54%	3936.33
CASABLANCA (*)	MADEX	9709.81	0.57%	8464.47	LONDRES (**)	FOOTSIE 100	5733.28	1.27%	5412.88
LAGOS (*)	NSE	24430.2	0.92%	20827.17	NEW YORK (*)	DJIA	11020.4	0.09%	10428.05
TUNIS (*)	TUNINDEX	5382.35	-1.50%	4291.72	TOKYO (**)	NIKKEI 225	9403.51	0.16%	10546.44

(\*) Indices de la veille

(\*\*) Indices à 11 H GMT

#### Coupons annoncés

Symbole	Titre	Coupon		
		Montant net (FCFA)	Date de détachement	Date de paiement
ND: Non Disponible				

MARCHÉ DES ACTIONS

Séance du 13 octobre 2010

Symbole	Titre	Classe de Capitalisation Boursière	Qté	Cours		Qté	Cours du jour	Volume	Valeur	Cours Précéd.	Cours Référence	Ecart maximum		Dernier dividende Payé		Cours extrêmes de l'année		
				Ach. / Vend.								Montant net	Date	Plus Bas	Plus Haut			
<b>SECTEUR - INDUSTRIE</b>																		
CABC	SICABLE CI	C	1	22600 /			NC			22,600	22,600	20,905	24,295	2,340	18-mai-10	14,000	22,695	
CDAC	CEDA CI	C		/ 4700	44		NC			4,710	4,710	4,360	5,060	630	7-juil-00	4,710	5,090	
FTSC	FILTISAC CI	B	50	3200 / 3500	357		NC			3,500	3,500	3,240	3,760	321,08	19-juil-10	2,685	3,925	
NEIC	NEI CI	C		/ 2855	10		NC			3,085	3,085	2,855	3,315	225	28-juil-01	3,085	3,595	
N TLC	NESTLE CI	B	73	58000 / 60000	10	58,000		40	2,320,000	58,000	58,000	53,650	62,350	2,700	22-juil-10	41,000	73,105	
SEMC	CROWN SIEM CI	B	18	32000 / 34500	120		NC			32,000	32,000	29,600	34,400	2,250	30-juil-10	30,000	34,665	
SIVC	SIVOVA CI	C	52	9600 / 9600	5		NC			9,500	9,500	8,790	10,210	900	8-juil-10	8,005	11,000	
SLBC	SOLIBRA CI	A	5	166000 /			NC			162,370	162,370	150,195	174,545	12,060	20-mai-10	149,160	186,500	
SMBC	SMB CI	B	92	20000 / 20960	108	20,960		40	838,400	20,960	20,960	19,390	22,530	1,087	24-juil-09	12,000	21,555	
STBC	SITAB CI	B	401	61000 / 63000	125		NC			63,000	63,000	58,275	67,725	8,270	14-avr-10	44,900	65,365	
TTRC	TRITURAF CI (Société en liquidation)	C		/ 1000	37		NC			1,800	1,800	1,665	1,935	1,440	19-juil-02	1,370	2,400	
UNLC	UNILEVER CI	B	984	60000 /		60,000		16	960,000	60,000	60,000	55,500	64,500	2,421	2-juil-10	37,150	75,000	
UNXC	UNIWAX CI	C	11	9250 / 10000	10		NC			9,250	9,250	8,560	9,940	1,350	6-juin-03	9,250	18,000	
TOTAL								96	4,118,400									
<b>SECTEUR - SERVICES PUBLICS</b>																		
CIEC	CIE CI	B	200	15400 / 15400	1		NC			15,390	15,390	14,240	16,540	1,854	30-juin-10	13,265	17,500	
ONTBF	ONATEL BF	A	6	44995 / 45000	294		NC			44,995	44,995	41,625	48,365			44,500	49,010	
SDCC	SODE CI	B	3	11250 / 11500	21	11,500		168	1,932,000	12,000	11,500	10,640	12,360	1,350	30-juin-10	8,000	13,300	
SNTS	SONATEL SN	A	321	137410 / 138000	1,169	138,000		2,464	340,032,000	138,000	138,000	127,650	148,350	12,150	29-avr-10	120,000	150,000	
TOTAL								2,632	341,964,000									
<b>SECTEUR - FINANCES</b>																		
BICC	BICI CI	B	46	38080 / 44500	16	38,080		117	4,455,360	44,500	38,080	35,225	40,935	4,320	7-juin-10	28,005	44,720	
BOAB	BANK OF AFRICA BN	B		/ 48000	93	48,000		50	2,400,000	48,000	48,000	44,400	51,600	3,150	1-juin-10	45,990	48,800	
BOAC	BANK OF AFRICA COTE D'IVOIRE	B	9	26000 / 27500	173	27,500		90	2,475,000	27,525	27,500	25,440	29,560	1,800	2-juin-10	27,500	32,500	
BOAN	BANK OF AFRICA NG	B		/ 36800	448	36,800		175	6,440,000	36,800	36,800	34,040	39,560	2,700	1-juin-10	36,000	40,255	
ETIT	ECOBANK TRANS. INCORP. TG	A	5,030	44 / 45	87,656	45	189,873		8,544,285	45	45	42	48	1,57	9-juin-10	38	58	
SAFC	SAFCA CI	C	25	25290 / 25900	50	25,900		100	2,590,000	26,000	25,900	23,960	27,840	2,250	22-juil-10	25,900	29,250	
SGBC	SGB CI	A	1	45000 / 45000	13		NC			46,000	46,000	42,550	49,450	5,032	6-juil-10	37,000	48,350	
TOTAL								190,405	26,904,645									
<b>SECTEUR - TRANSPORT</b>																		
SDSC	BOLLORE AFRICA LOGISTICS CI	B	13	49000 / 50000	14	49,000		15	735,000	49,000	49,000	45,325	52,675	5,303	4-juin-10	42,500	50,000	
SVOC	SIVOM CI	C		/ 4290	41		NC			4,290	4,290	3,970	4,610	270	5-juil-99	4,290	6,495	
TOTAL								15	735,000									
<b>SECTEUR - AGRICULTURE</b>																		
PALC	PALM CI	B	4,974	12000 / 12500	400	12,000		140	1,680,000	12,005	12,000	11,100	12,900	225	21-juil-00	4,950	12,500	
SICC	SICOR CI	C		/ 4625	749		NC			5,000	5,000	4,625	5,375	1,919	25-sept-00	5,000	6,250	
SOGC	SOGB CI	B	27	28000 / 29500	15	28,000		23	644,000	27,600	28,000	25,900	30,100	2,502	26-juil-10	14,500	33,000	
SPHC	SAPH CI	A	45	27200 / 28000	4	28,000		190	5,320,000	28,000	28,000	25,900	30,100	1,800	7-juin-10	10,000	32,000	
TOTAL								353	7,644,000									
<b>SECTEUR - DISTRIBUTION</b>																		
ABJC	SERVAIR ABIDJAN CI	C	32	4000 / 4500	10		NC			4,200	4,200	3,885	4,515	225	13-juil-00	3,395	4,445	
BNBC	BERNABE CI	C		/ 20000	100		NC			21,275	21,275	19,680	22,870	2,700	30-juin-10	15,990	23,000	
CFAC	CFAO CI	B	20	19000 / 20000	84		NC			20,000	20,000	18,500	21,500	2,784	14-juin-10	11,100	24,875	
PRSC	SDA CI	B		/ 100000	69		NC			100,000	100,000	92,500	107,500	11,250	30-juin-10	100,000	116,000	
SHEC	SHELL CI	B	40	10000 / 10300	73		NC			10,300	10,300	9,530	11,070	736	9-juin-10	9,500	17,800	
SRIC	SARI CI	C	46	45000 / 47000	15		NC			45,000	45,000	41,625	48,375	5,262	14-juin-10	34,000	49,900	
T TLC	TOTAL CI	B	35	83500 / 84000	11	83,650		9,269	773,966,000	84,000	83,650	77,380	89,920	9,722	18-juin-10	76,000	93,525	
TOTAL								9,269	773,966,000									
<b>AUTRES SECTEURS</b>																		
STAC	SETAO CI	C		/ 4625	100		NC			4,625	4,625	4,280	4,970			4,625	5,000	
TOTAL																		
<b>TOTAL - Marché des actions</b>								<b>202,770</b>	<b>1,155,332,045</b>									

Légende:

Mentions : NC: Non Coté Ex: Ex-coupon ou Ex-droit SP: Suspendu DIF: Différé

Classe de Capitalisation Boursière :

- A: Sociétés ayant une capitalisation boursière Supérieure à 100 milliards FCFA.
- B: Sociétés ayant une capitalisation boursière Comprise entre 10 milliards FCFA et 100 milliards FCFA.
- C: Sociétés ayant une capitalisation boursière Inférieure ou égale à 10 milliards FCFA.

MARCHÉ DES DROITS

Symbole	Titre	Qté	Cours		Qté	Cours du jour	Volume	Valeur	Cours Précéd.	Cours Référence	Ecart maximum		Parité	Période de Négoce	
			Ach. / Vend.								Plus Bas	Plus Haut		Début	Fin
<b>TOTAL-Marché des droits</b>															

Légende:

Parité: y pour x signifie y droits pour x action nouvelle

**MARCHÉ DES OBLIGATIONS**

Séance du 13 octobre 2010

Symbole	Titre	Qté	Cours		Qté	Cours du jour	Volume	Valeur	Cours Précéd.	Cours Reference	Ecart maximum		Coupon couru	Type Amort	Coupon d'intérêt		
			Ach. / Vend.								Séance	prochaine			Période	Montant net	Eché.
<b>OBLIGATIONS REGIONALES</b>																	
BIDC.O1	BIDC 5,60% 2006-2013		/ 10000	10	NC				9,900	9,900	9,160	10,640	96.66	ACD	A	560	11-août
BOAB.O2	BOA BENIN 6.20% 2009-2014				NC				10,000	10,000	9,250	10,750	178.89	AC	A	583	23-juin
BOABF.O1	BOA-Burkina F. 5.90% 2006-2011				NC				10,000	10,000	9,250	10,750	451.60	AC	A	555	20-déc
BOABF.O2	BOA BURKINA F. 6.20% 2009-2014				NC				10,000	10,000	9,250	10,750	178.83	AC	A	582.80	23-juin
BOAC.O1	BOA - CI 6.20% 2009-2014				NC				10,000	10,000	9,250	10,750	186.44	AC	A	607.60	23-juin
BOAD.O6	BOAD 5,35% 2004-2011				NC				10,000	10,000	9,250	10,750	501.29	ACD	A	535	5-nov
BOAD.O7	BOAD 5% 2005-2013				NC				9,900	9,900	9,160	10,640	395.89	ACD	A	500	28-déc
BOAD.O8	BOAD 4,50% 2005-2011				NC				10,000	10,000	9,250	10,750	356.30	ACD	A	450	28-déc
BOAD.O9	BOAD 5% 2006-2014				NC				10,000	10,000	9,250	10,750	339.73	ACD	A	500	7-févr
BOAD.O10	BOAD 4,75% 2006-2012				NC				10,000	10,000	9,250	10,750	322.74	ACD	A	475	7-févr
BOAM.O1	BOA-Mali 5.75% 2006-2011				NC				10,000	10,000	9,250	10,750	406.85	AC	A	500	20-déc
BOAM.O2	BOA MALI 6.50% 2009-2014				NC				10,000	10,000	9,250	10,750	173.52	AC	A	565.50	23-juin
BOAN.O1	BOA NIGER 6.50% 2009-2014				NC				10,000	10,000	9,250	10,750	173.52	AC	A	565.50	23-juin
BOAS.O1	BOA SENEGAL 6.50% 2009-2014				NC				10,000	10,000	9,250	10,750	187.48	IF	A	611	23-juin
CAAB.O2	CAA BENIN 6% 2007-2012		/ 9995	83	NC				9,980	9,980	9,235	10,725	429.04	ACD	A	600	25-janv.
CEB.O2	CEB 6,50% 2004-2011				NC				3,296	3,296	3,050	3,540	141.17	ACD	A	433	16-juin
CLTB.O2	CELTEL BURKINA 6.35% 2007-2013				NC				9,900	9,900	9,160	10,640	92.32	ACD	S	298	17/02-08
EOS.O2	Etat Sénégal 5,50% 2007-2012				NC				9,310	9,310	8,615	10,005	542.47	ACD	A	550	18-oct.
EOT.O1	ETAT DU TOGO 6.50% 2006-2011		/ 10000	9	NC				10,000	10,000	9,250	10,750	404.25	ACD	A	650	28-févr.
ONTBF.O1	ONATEL 6.65% 2005-2011				NC				10,000	10,000	9,250	10,750	219.18	ACD	A	625	7-juin
PADS.O1	PAD 6.50% 2004-2011				NC				10,000	10,000	9,250	10,750	150.66	ACD	A	611	15-juil.
SEM.O1	SEMA 6.85% 2007-2012				NC				9,900	9,900	9,160	10,640	229.96	ACD	S	297.98	24/05-11
SHAF.O2	SHELTER AFRIQUE 6% 2008-2014				NC				10,000	10,000	9,250	10,750	245.75	ACD	S	300	21/11-05
STRAC.O1	SOTRA 6.80% 2007-2012				NC				9,850	9,850	9,115	10,585	186.12	AC	A	666	3-juil.
TGTLT.O1	TOGO TELECOM 6,50% 2007-2014	70	8100 / 9000	147	NC				9,000	9,000	8,325	9,675	94.56	ACD	S	294.904	15/02-08
TPCI.O7	TPCI 6,25% 2008-2011		/ 9500	9	NC				9,800	9,800	9,065	10,535	47.95	IF	A	625	15-sept.
TPCI.O8	TPCI 6,95% 2009-2014	550	9600 / 10000	20	10,000	20	200,000		9,600	10,000	9,250	10,750	131.38	ACD	A	695	5-août
TPCI.O9	TPCI 6,25% 2010-2013				NC				9,700	9,700	8,975	10,425	231.16	IF	A	625	31-mai
TOTAL							20	200,000									
<b>OBLIGATIONS KOLAS</b>																	
AFD.O1	AFD 5,25% 2008-2016		/ 10000	500	NC				9,900	9,900	9,160	10,640	309.25	IF	A	525	12-mars
SFI.O1	SFI 4,75% 2006-2011				NC				10,000	10,000	9,250	10,750	389.11	IF	A	475	18-déc.
TOTAL																	
<b>TOTAL-Marché des obligations</b>							<b>20</b>	<b>200,000</b>									

**Légende:**

Type Amort: Type d'Amortissement - IF: IN FINE - AC: AMORTISSEMENT CONSTANT - AD: AMORTISSEMENT DEGRESSIF - ACD: AMORTISSEMENT DIFFERE CONSTANT

Période: Périodicité de paiement des coupons - A: annuelle - S: Semestrielle - T: Trimestrielle

Eché.: Echéance de paiement des intérêts

Mentions: NC: Non Coté Ex: Ex-coupon ou Ex-droit SP: Suspendu DIF: Différé

**Avis, Décisions, Instructions & Circulaires du jour**

Les Avis et Instructions sont disponibles auprès des Antennes Nationales de Bourse et sur le site internet de la BRVM : <a href="http://www.brvm.org">www.brvm.org</a>
--



# BOURSE REGIONALE DES VALEURS MOBILIERES S.A.

Afrique de l'Ouest

SOCIETE ANONYME AU CAPITAL DE F.CFA 3 062 040 000

Siège Social : Abidjan - COTE D'IVOIRE

Adresse : 18, Avenue Joseph Anoma – 01 BP 3802 Abidjan 01

Tél.: (225) 20 32 66 85 / 20 32 66 86 - Fax : (225) 20 32 47 77 / 20 32 66 84

Email : brvm@brvm.org


## AVIS N°149-2010 / BRVM

### Annulation d'ordre de bourse

La Bourse Régionale des Valeurs Mobilières de l'Afrique de l'Ouest porte à la connaissance du public et des intervenants du marché, qu'un (01) ordre d'achat de 600 000 actions ETI TG à F CFA 45 enregistré à la séance de bourse du 13 octobre 2010, a été annulé.

Fait à Abidjan, le 13 octobre 2010


Pour le Directeur Général de la BRVM,  
le Directeur des Technologies de l'Information,  
Charge de l'Intérim



Abdelkader N'DIAYE

La société de gestion BOA-ASSET MANAGEMENT publie, à l'attention des intervenants du Marché Financier Régional, la Valeur Liquidative du FCP EMERGENCE, déterminée le 11 octobre 2010, et de référence pour le, 12 octobre, dans le tableau ci-dessous :

<b>VL FCP EMERGENCE</b>	
Nombre de parts au 11/10/2010	484 382.53
Valeur liquidative d'origine	5,000.00 F CFA
Valeur liquidative déterminée le, 08/10/2010	5,235.13 FCFA
Valeur liquidative déterminée le, 11/10/2010	5,237.63 FCFA
PERFORMANCE de la VL du 11/10/2010 (par rapport à la précédente)	+ 0,048%
<b>Valeur Actif net au 11/10/2010</b>	<b>2, 537,015, 818 FCFA</b>



EVOLUTION HEBDOMADAIRE

PERFORMANCE du Mois en cours :	<b>-0,266%</b>
PERFORMANCE de la VL Mois Septembre :	<b>+0,867 %</b>
PERFORMANCE de la VL Annuelle* :	<b>+4,753 %</b>

\* Depuis le 01/02/2010 : Date de démarrage du FCP.



**SOGESPAR**

La société de gestion SOGESPAR publie à l'attention des intervenants du Marché Financier Régional la Valeur Liquidative du FCP SOGEVALOR au 12 Janvier 2010 dans le tableau ci-dessous.

<b>VL FCP SOGEVALOR</b>	
<b>Nombre de parts au 12/01/2010</b>	<b>823,506</b>
<b>Valeur liquidative d'origine</b>	<b>5,000FCFA</b>
<b>Valeur liquidative au 11/01/2010</b>	<b>10,650FCFA</b>
<b>Valeur liquidative au 12/01/2010</b>	<b>10,684FCFA</b>
<b>Variation de la VL au 12/01/2010</b>	<b>0.32%</b>
<b>Valeur Actif net au 12/01/2010</b>	<b>8,798,380,454.64FCFA</b>



# BOURSE REGIONALE DES VALEURS MOBILIERES S.A.

Siège Social : 18, Rue Joseph Anoma – 01 B.P. 3802 Abidjan 01  
Tel: (225) 20 326 685 / 20 326 686 Fax : (225) 20 326 684 E-mail : [brvm@brvm.org](mailto:brvm@brvm.org)  
Site Internet : [www.brvm.org](http://www.brvm.org)

Antennes **BENIN** **BURKINA FASO** **COTE D'IVOIRE** **GUINEE BISSAU** **MALI** **NIGER** **SENEGAL** **TOGO**  
Tél : 229 312126 Tél : 226 308773 Tél : 225 20326685 Tél : 225 20326686 Tél : 223 232354 Tél : 227 736692 Tél : 221 8211518 Tél : 228 212305

## COMMUNIQUE /NEGO/197/2010

La BRVM a clôturé sa séance de cotation du mercredi 13 octobre 2010 en baisse par rapport à la séance précédente. L'indice BRVM Composite est passé de 149,40 à 148,92 points; soit un repli de 0,32%. L'indice BRVM 10, pour sa part, a gagné 0,04% à 170,36 points contre 170,30 précédemment.

1. La valeur des transactions s'établit à 384,08 millions F CFA contre 1,08 milliards F CFA réalisés le mardi dernier. Au cours de la séance de bourse de ce jour, une opération d'acheté-vendu a été réalisée sur 9 239 actions TOTAL CI pour une valeur totale de F CFA 771,46 millions ; ce qui porte la valeur totale des transactions à F CFA 1,16 milliards.
2. La négociation a porté sur 16 sociétés pour un total de 38 inscrites sur le marché des actions. Le nombre de titres échangés s'est élevé à 202 790.
3. 16 SGI dont 9 hors Côte d'Ivoire ont participé au marché sur les 22 agréées.
4. La capitalisation boursière du marché des actions s'est chiffrée à 3 249 124 715 215 F CFA. Celle du marché obligataire s'élève à 471 026 514 580 F CFA.
5. Sur le marché obligataire, 20 obligations TPCI 6,95% 2009-2014 ont été échangées pour une valeur totale de F CFA 200 000, coupons courus non compris.

Nous remercions tous les intervenants du marché boursier régional et vous informons que la prochaine séance de cotation aura lieu, le jeudi 14 octobre 2010.

Fait à Abidjan, le 13 octobre 2010.

Pour le Directeur Général de la BRVM,  
le Directeur des Technologies de l'Information,  
Chargé de l'Intérim



Abdelkader N'DIAYE