



Bulletin Officiel de la Cote

BOURSE REGIONALE DES VALEURS MOBILIERES S.A.

SOCIETE ANONYME AU CAPITAL DE FCFA 3 062 040 000
 Siège Social: Abidjan - COTE D'IVOIRE
 Adresse: 18, Rue Joseph Anoma (Rue des Banques) - Abidjan E-mail: brvm@brvm.org
 Tel: (225) 20 326 685 / 20 326 686 Fax : (225) 20 326 684
 Site Internet: www.brvm.org

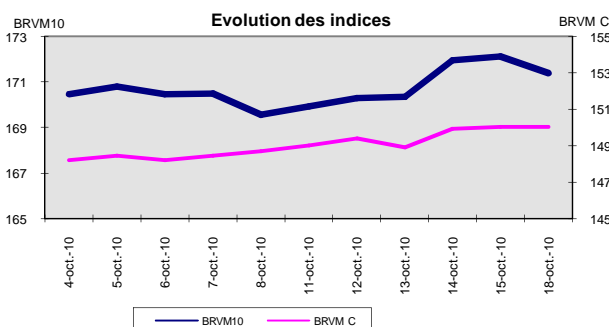
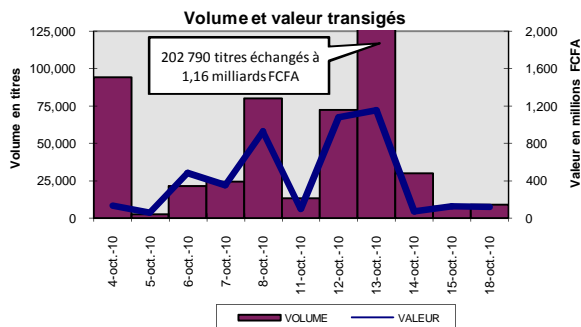
Bulletin du 18 octobre 2010

Vol : 13 N° : 200

Séance du 18 octobre 2010

Indices de référence

Base = 100 au 15 septembre 1998	Fermeture	Variation		Fermeture Précédente	Capitalisation Boursière en F CFA
		en valeur	en %		
BRVM 10	171.39	-0.75	-0.44%	172.14	2,581,795,092,715
BRVM Composite	150.03	-0.03	-0.02%	150.06	3,273,408,964,495
Capitalisation du marché obligataire (en F CFA)					458,247,781,530



Indices sectoriels

Base = 100 au 14 juin 1999	Fermeture	Variation		Fermeture Précédente	Nombre de sociétés
		en valeur	en %		
BRVM - Industrie	91.43	2.36	2.65%	89.07	13
BRVM - Services Publics	398.78	0.41	0.10%	398.37	4
BRVM - Finances	60.85	-0.89	-1.44%	61.74	7
BRVM - Transport	249.60	0.00	0.00%	249.60	2
BRVM - Agriculture	250.05	-3.37	-1.33%	253.42	4
BRVM - Distribution	113.18	0.60	0.53%	112.58	7
BRVM - Autres Secteurs	57.10	0.00	0.00%	57.10	1

Sommaire du marché

	Volume Transigé	Valeur Totale Transigée (F CFA)	Nombre de Transactions	Nombre de titres échangés	Titres			
					Gains	Pertes	Inchangés	
Actions	4,754	73,483,365	100	23	5	6	12	
Obligations	4,204	41,981,000	8	4	2	0	2	
Droits	0	0	0	0	0	0	0	

Titres les plus actifs		Plus fortes hausses			Plus fortes baisses		
Titres	Volume	Titres	Cours	Variation	Titres	Cours	Variation
ECOBANK TRANS. IN	2,900	SOLIBRA CI	174,545	12175	SGB CI	42,550	-3,450
SOTRA 6.80% 2007-2012	2,400	SITAB CI	63,000	2000	SAFCA CI	23,215	-1,785
ONATEL 6.65% 2005-2011	1,600	TOTAL Côte d'Ivoire S.A	84,500	1000	PALM CI	12,000	-500
Bank Of Africa Cote d'	810	CIE CI	16,000	600	Bank Of Africa NIGER	36,500	-300
SONATEL SN	160	BICI CI	38,600	300	SOGB CI	29,400	-105

Indices boursiers internationaux

Places financières africaines	Indices	Clôture 18-oct.-10	Variation Séance précédente	Indices au 31-déc.-09	Autres places financières	Indices	Clôture 18-oct.-10	Variations Séance précédente	Indices au 31-déc.-09
ACCRA (*)	GSE	6730.9	-0.38%	5572.34	PARIS (**)	CAC 40	3822.76	-0.12%	3936.33
CASABLANCA (*)	MADEX	9887.1	0.26%	8464.47	LONDRES (**)	FOOTSIE 100	5709.71	0.11%	5412.88
LAGOS (*)	NSE	25077.73	2.42%	20827.17	NEW YORK (*)	DJIA	11062.78	-0.29%	10428.05
TUNIS (*)	TUNINDEX	5390.42	-0.27%	4291.72	TOKYO (**)	NIKKEI 225	9490	-0.32%	10546.44

(*) Indices de la veille

(**) Indices à 11 H GMT

Coupons annoncés

Symbole	Titre	Coupon		
		Montant net (FCFA)	Date de détachement	Date de paiement
ND: Non Disponible				

MARCHÉ DES ACTIONS

Séance du 18 octobre 2010

Symbole	Titre	Classe de Capitalisation Boursière	Qté	Cours		Qté	Cours du jour	Volume	Valeur	Cours Précéd.	Cours Référence	Ecart maximum		Dernier dividende Payé		Cours extrêmes de l'année	
				Ach. / Vend.								Montant net	Date	Plus Bas	Plus Haut		
SECTEUR - INDUSTRIE																	
CABC	SICABLE CI	C	500	22200 / 22600	5	NC				22,600	22,600	20,905	24,295	2,340	18-mai-10	14,000	22,695
CDAC	CEDA CI	C		/ 4300	44	NC				4,710	4,710	4,360	5,060	630	7-juil-00	4,710	5,090
FTSC	FILTISAC CI	B	70	3200 / 3500	70	3,500	158	553,000	3,500	3,500	3,240	3,760	321,08	19-juil-10	2,685	3,925	
NEIC	NEI CI	C		/ 2855	10	NC				3,085	3,085	2,855	3,315	225	28-juil-01	3,085	3,595
N TLC	NESTLE CI	B	38	58000 / 60000	10	58,000	18	1,044,000	58,000	58,000	53,650	62,350	2,700	22-juil-10	41,000	73,105	
SEMC	CROWN SIEM CI	B		/ 33500	20	NC				32,000	32,000	29,600	34,400	2,250	30-juil-10	30,000	34,665
SIVC	SIVOVA CI	C	10	8600 / 10000	220	9,600	60	576,000	9,600	9,600	8,880	10,320	900	8-juil-10	8,005	11,000	
SLBC	SOLIBRA CI	A	10	170000 /		174,545	10	1,745,450	162,370	174,545	161,455	187,635	12,060	20-mai-10	149,160	186,500	
SMBC	SMB CI	B	442	19500 / 20000	50	20,000	50	1,000,000	20,010	20,000	18,500	21,500	1,087	24-juil-09	12,000	21,555	
STBC	SITAB CI	B	188	63000 / 64000	25	63,000	123	7,749,000	61,000	63,000	58,275	67,725	8,270	14-avr-10	44,900	65,365	
TTRC	TRITURAF CI (Société en liquidation)	C		/ 1000	37	NC				1,800	1,800	1,665	1,935	1,440	19-juil-02	1,370	2,400
UNLC	UNILEVER CI	B	1,952	60000 /		60,000	12	720,000	60,000	60,000	55,500	64,500	2,421	2-juil-10	37,150	75,000	
UNXC	UNIWAX CI	C	16	9250 / 10000	10	NC				9,250	9,250	8,560	9,940	1,350	6-juin-03	9,250	18,000
TOTAL							431	13,387,450									
SECTEUR - SERVICES PUBLICS																	
CIEC	CIE CI	B	50	15950 / 16000	17	16,000	39	624,000	15,400	16,000	14,800	17,200	1,854	30-juin-10	13,265	17,500	
ONTBF	ONATEL BF	A	137	44500 / 44995	4	44,995	31	1,394,845	44,995	44,995	41,625	48,365			44,500	49,010	
SDCC	SODE CI	B	221	11500 / 12500	17	NC				12,000	12,000	11,100	12,900	1,350	30-juin-10	8,000	13,300
SNTS	SONATEL SN	A	1	138000 / 140000	426	140,000	160	22,400,000	140,000	140,000	129,500	150,500	12,150	29-avr-10	120,000	150,000	
TOTAL							230	24,418,845									
SECTEUR - FINANCES																	
BICC	BICI CI	B	30	38600 / 44500	16	38,600	20	772,000	38,300	38,600	35,705	41,495	4,320	7-juin-10	28,005	44,720	
BOAB	BANK OF AFRICA BN	B		/ 48000	68	48,000	50	2,400,000	48,000	48,000	44,400	51,600	3,150	1-juin-10	45,990	48,800	
BOAC	BANK OF AFRICA COTE D'IVOIRE	B	16	27000 / 27500	40	27,500	810	22,275,000	27,500	27,500	25,440	29,560	1,800	2-juin-10	27,500	32,500	
BOAN	BANK OF AFRICA NG	B		/ 36500	480	36,500	150	5,475,000	36,800	36,500	33,765	39,235	2,700	1-juin-10	36,000	40,255	
ETIT	ECOBANK TRANS. INCORP. TG	A	163,030	44 / 45	691,350	45	2,900	130,500	45	45	42	48	1,57	9-juil-10	38	58	
SAFC	SAFCA CI	C				23,215	8	185,720	25,000	23,215	21,475	24,955	2,250	22-juil-10	23,215	29,250	
SGBC	SGB CI	A	23	42550 / 46000	33	42,550	25	1,063,750	46,000	42,550	39,360	45,740	5,032	6-juil-10	37,000	48,350	
TOTAL							3,963	32,301,970									
SECTEUR - TRANSPORT																	
SDSC	BOLLORE AFRICA LOGISTICS CI	B	4	49500 / 50000	21	NC				49,000	49,000	45,325	52,675	5,303	4-juin-10	42,500	50,000
SVOC	SIVOM CI	C		/ 4000	20	NC				4,290	4,290	3,970	4,610	270	5-juil-99	4,290	6,495
TOTAL																	
SECTEUR - AGRICULTURE																	
PALC	PALM CI	B	4,975	12000 / 12500	82	12,000	25	300,000	12,500	12,000	11,100	12,900	225	21-juil-00	4,950	12,500	
SICC	SICOR CI	C	10	4000 / 4000	154	DIF				5,000	4,625	4,280	4,970	1,919	25-sept-00	5,000	6,250
SOGC	SOGB CI	B	18	28500 / 29400	8	29,400	53	1,558,200	29,505	29,400	27,195	31,605	2,502	26-juil-10	14,500	33,000	
SPHC	SAPH CI	A	138	28300 / 29000	125	28,300	13	367,900	28,300	28,300	26,180	30,420	1,800	7-juin-10	10,000	32,000	
TOTAL							91	2,226,100									
SECTEUR - DISTRIBUTION																	
ABJC	SERVAIR ABIDJAN CI	C	18	4200 /		NC				4,500	4,500	4,165	4,835	225	13-juil-00	3,395	4,500
BNBC	BERNABE CI	C	33	18250 / 22000	4	18,250	10	182,500	18,250	18,250	16,885	19,615	2,700	30-juin-10	15,990	23,000	
CFAC	CFAO CI	B	20	19000 / 20000	128	NC				20,000	20,000	18,500	21,500	2,784	14-juin-10	11,100	24,875
PRSC	SDA CI	B	70	92500 / 100000	69	NC				100,000	100,000	92,500	107,500	11,250	30-juin-10	100,000	116,000
SHEC	SHELL CI	B		/ 10300	531	10,300	20	206,000	10,300	10,300	9,530	11,070	736	9-juin-10	9,500	17,800	
SRIC	SARI CI	C	74	45000 /		NC				45,000	45,000	41,625	48,375	5,262	14-juin-10	34,000	49,900
T TLC	TOTAL CI	B	1	84500 / 88000	10	84,500	9	760,500	83,500	84,500	78,165	90,835	9,722	18-juin-10	76,000	93,525	
TOTAL							39	1,149,000									
AUTRES SECTEURS																	
STAC	SETAO CI	C		/ 4300	250	NC				4,625	4,625	4,280	4,970			4,625	5,000
TOTAL																	
TOTAL - Marché des actions																	
							4,754	73,483,365									

Légende:

Mentions : NC: Non Coté Ex: Ex-coupon ou Ex-droit SP: Suspendu DIF: Différé

Classe de Capitalisation Boursière :

- A: Sociétés ayant une capitalisation boursière Supérieure à 100 milliards FCFA.
- B: Sociétés ayant une capitalisation boursière Comprise entre 10 milliards FCFA et 100 milliards FCFA.
- C: Sociétés ayant une capitalisation boursière Inférieure ou égale à 10 milliards FCFA.

MARCHÉ DES DROITS

Symbole	Titre	Qté	Cours		Qté	Cours du jour	Volume	Valeur	Cours Précéd.	Cours Référence	Ecart maximum		Parité	Période de Négoce	
			Ach. / Vend.								Debut	Fin			
TOTAL-Marché des droits															
Légende:															
Parité: y pour x signifie y droits pour x action nouvelle															

MARCHÉ DES OBLIGATIONS

Séance du 18 octobre 2010

Symbole	Titre	Qté	Cours		Qté	Cours du jour	Volume	Valeur	Cours Précéd.	Cours Reference	Ecart maximum		Coupon couru	Type Amort	Coupon d'intérêt		
			Ach. / Vend.								Séance	prochaine			Période	Montant net	Eché.
OBLIGATIONS REGIONALES																	
BIDC.O1	BIDC 5,60% 2006-2013		/ 10000	10	NC				9,900	9,900	9,160	10,640	104.33	ACD	A	560	11-août
BOAB.O2	BOA BENIN 6.20% 2009-2014				NC				10,000	10,000	9,250	10,750	186.88	AC	A	583	23-juin
BOABF.O1	BOA-Burkina F. 5.90% 2006-2011				NC				10,000	10,000	9,250	10,750	459.21	AC	A	555	20-déc
BOABF.O2	BOA BURKINA F. 6.20% 2009-2014				NC				10,000	10,000	9,250	10,750	186.82	AC	A	582.80	23-juin
BOAC.O1	BOA - CI 6.20% 2009-2014				NC				10,000	10,000	9,250	10,750	194.76	AC	A	607.60	23-juin
BOAD.O6	BOAD 5,35% 2004-2011				NC				10,000	10,000	9,250	10,750	508.62	ACD	A	535	5-nov
BOAD.O7	BOAD 5% 2005-2013				NC				9,900	9,900	9,160	10,640	402.74	ACD	A	500	28-déc
BOAD.O8	BOAD 4,50% 2005-2011				NC				10,000	10,000	9,250	10,750	362.47	ACD	A	450	28-déc
BOAD.O9	BOAD 5% 2006-2014				NC				10,000	10,000	9,250	10,750	346.58	ACD	A	500	7-févr
BOAD.O10	BOAD 4,75% 2006-2012				NC				10,000	10,000	9,250	10,750	329.25	ACD	A	475	7-févr
BOAM.O1	BOA-Mali 5.75% 2006-2011				NC				10,000	10,000	9,250	10,750	413.70	AC	A	500	20-déc
BOAM.O2	BOA MALI 6.50% 2009-2014				NC				10,000	10,000	9,250	10,750	181.27	AC	A	565.50	23-juin
BOAN.O1	BOA NIGER 6.50% 2009-2014				NC				10,000	10,000	9,250	10,750	181.27	AC	A	565.50	23-juin
BOAS.O1	BOA SENEGAL 6.50% 2009-2014				NC				10,000	10,000	9,250	10,750	195.85	IF	A	611	23-juin
CAAB.O2	CAA BENIN 6% 2007-2012				NC				9,980	9,980	9,235	10,725	437.26	ACD	A	600	25-janv.
CEB.O2	CEB 6,50% 2004-2011				NC				3,296	3,296	3,050	3,540	147.10	ACD	A	433	16-juin
CLTB.O2	CELTEL BURKINA 6.35% 2007-2013				NC				9,900	9,900	9,160	10,640	100.41	ACD	S	298	17/02-08
EOS.O2	Etat Sénégal 5,50% 2007-2012				NC				9,310	9,310	8,615	10,005		ACD	A	550	18-oct.
EOT.O1	ETAT DU TOGO 6.50% 2006-2011		/ 10000	9	NC				10,000	10,000	9,250	10,750	413.15	ACD	A	650	28-févr.
ONTBF.O1	ONATEL 6.65% 2005-2011					10,000	1,600	16,000,000	10,000	10,000	9,250	10,750	227.74	ACD	A	625	7-juin
PADS.O1	PAD 6.50% 2004-2011				NC				10,000	10,000	9,250	10,750	159.03	ACD	A	611	15-juil.
SEM.O1	SEMA 6.85% 2007-2012				NC				9,900	9,900	9,160	10,640	238.06	ACD	S	297.98	24/05-11
SHAF.O2	SHELTER AFRIQUE 6% 2008-2014				NC				10,000	10,000	9,250	10,750	249.86	ACD	S	300	21/11-05
STRAC.O1	SOTRA 6.80% 2007-2012					10,000	2,400	24,000,000	9,850	10,000	9,250	10,750	195.24	AC	A	666	3-juil.
TGTLT.O1	TOGO TELECOM 6.50% 2007-2014	11	9000 /			9,000	59	531,000	9,000	9,000	8,325	9,675	102.58	ACD	S	294.904	15/02-08
TPCI.O7	TPCI 6,25% 2008-2011	7	9500 / 9500	9	NC				9,800	9,800	9,065	10,535	56.51	IF	A	625	15-sept.
TPCI.O8	TPCI 6,95% 2009-2014	550	9600 / 10000	85	10,000	145	1,450,000		9,998	10,000	9,250	10,750	140.90	ACD	A	695	5-août
TPCI.O9	TPCI 6,25% 2010-2013				NC				9,700	9,700	8,975	10,425	239.73	IF	A	625	31-mai
TOTAL							4,204	41,981,000									
OBLIGATIONS KOLAS																	
AFD.O1	AFD 5,25% 2008-2016		/ 10000	500	NC				9,900	9,900	9,160	10,640	316.44	IF	A	525	12-mars
SFI.O1	SFI 4,75% 2006-2011				NC				10,000	10,000	9,250	10,750	395.62	IF	A	475	18-déc.
TOTAL																	
TOTAL-Marché des obligations							4,204	41,981,000									

Légende:

Type Amort: Type d'amortissement - IF: IN FINE - AC: AMORTISSEMENT CONSTANT - AD: AMORTISSEMENT DEGRESSIF - ACD: AMORTISSEMENT DIFFERE CONSTANT

Période: Périodicité de paiement des coupons - A: annuelle - S: Semestrielle - T: Trimestrielle

Eché.: Echéance de paiement des intérêts

Mentions: NC: Non Coté Ex: Ex-coupon ou Ex-droit SP: Suspendu DIF: Différé

Avis, Décisions, Instructions & Circulaires du jour

- Avis N 150-2010 / BRVM / DG du 18 octobre 2010 - Annulation d'ordre de bourse.

 Les Avis et Instructions sont disponibles auprès des Antennes Nationales de Bourse et sur le site internet de la BRVM : www.brvm.org



BOURSE REGIONALE DES VALEURS MOBILIERES S.A.

Afrique de l'Ouest

SOCIETE ANONYME AU CAPITAL DE F.CFA 3 062 040 000

Siège Social : Abidjan - COTE D'IVOIRE

Adresse : 18, Avenue Joseph Anoma – 01 BP 3802 Abidjan 01

Tél.: (225) 20 32 66 85 / 20 32 66 86 - Fax : (225) 20 32 47 77 / 20 32 66 84

Email : brvm@brvm.org


AVIS N°150-2010 / BRVM /DG

Annulation d'ordre de bourse

La Bourse Régionale des Valeurs Mobilières de l'Afrique de l'Ouest porte à la connaissance du public et des intervenants du marché, qu'un (01) ordre de vente de 154 actions SDA CI à F CFA 4 000 enregistré à la séance de bourse du 18 octobre 2010, a été annulé.

Fait à Abidjan, le 18 octobre 2010

Le Directeur Général



Jean-Paul GILLET

PUBLICATION

VALEUR LIQUIDATIVE DU 15/10/2010


OPCVM	Numéro d'Agrément	Valeur Liquidative d'Origine (en FCFA)	Valeur Liquidative du 15/10/2010 (en FCFA)	Performance par rapport à la Valeur Liquidative précédente	Performance par rapport à la Valeur Liquidative d'Origine
FCP CAPITAL CROISSANCE	FCP /09-01	10 000	11 887	+ 0.261%	+ 18.87%

Cordialement,

La Direction Générale

La société de gestion BOA-ASSET MANAGEMENT publie, à l'attention des intervenants du Marché Financier Régional, la Valeur Liquidative du FCP EMERGENCE, déterminée le 15 octobre 2010, et de référence pour le, 18 octobre, dans le tableau ci-dessous :

VL FCP EMERGENCE	
Nombre de parts au 15/10/2010	522,235.59
Valeur liquidative d'origine	5,000.00 F CFA
Valeur liquidative déterminée le, 14/10/2010	5,254. 60 FCFA
Valeur liquidative déterminée le, 15/10/2010	5,254. 72 FCFA
PERFORMANCE de la VL du 15/10/2010 (par rapport à la précédente)	+ 0,002%
Valeur Actif net au 15/10/2010	2, 744,202, 780 FCFA



EVOLUTION HEBDOMADAIRE

PERFORMANCE du Mois en cours :	+0,060%
PERFORMANCE de la VL Mois Septembre :	+0,867 %
PERFORMANCE de la VL Annuelle* :	+5,094%

* Depuis le 01/02/2010 : Date de démarrage du FCP.



SOGESPAR

La société de gestion SOGESPAR publie à l'attention des intervenants du Marché Financier Régional la Valeur Liquidative du FCP SOGEVALOR au 15 Octobre 2010 dans le tableau ci-dessous.

VL FCP SOGEVALOR	
Nombre de parts au 15/10/2010	812,955
Valeur liquidative d'origine	5,000FCFA
Valeur liquidative au 14/10/2010	13,128FCFA
Valeur liquidative au 15/10/2010	13,179FCFA
Variation de la VL au 15/10/2010	0.39%
Valeur Actif net au 15/10/2010	10,714,321,202.15FCFA



BOURSE REGIONALE DES VALEURS MOBILIERES S.A.

Siège Social : 18, Rue Joseph Anoma – 01 B.P. 3802 Abidjan 01

Tel: (225) 20 326 685 / 20 326 686 Fax : (225) 20 326 684 E-mail : brvm@brvm.org

Site Internet : www.brvm.org

Antennes **BENIN** Tél : 229 312126 **BURKINA FASO** Tél : 226 308773 **COTE D'IVOIRE** Tél : 225 20326685 **GUINEE BISSAU** Tél : 225 20326686 **MALI** Tél : 223 232354 **NIGER** Tél : 227 736692 **SENEGAL** Tél : 221 8211518 **TOGO** Tél : 228 212305

COMMUNIQUE /NEGO/200/2010

La BRVM a clôturé sa séance de cotation du lundi 18 octobre 2010 en légère baisse par rapport à la séance précédente. L'indice BRVM Composite est passé de 150,06 à 150,03 points; soit un repli de 0,02%. L'indice BRVM 10, pour sa part, a cédé 0,44% à 171,39 points contre 172,14 précédemment.

1. La valeur des transactions s'établit à 115,46 millions F CFA contre 125,91 millions F CFA réalisés le vendredi dernier.
2. La négociation a porté sur 23 sociétés pour un total de 38 inscrites sur le marché des actions. Le nombre de titres échangés s'est élevé à 8 958.
3. 15 SGI dont 8 hors Côte d'Ivoire ont participé au marché sur les 22 agréées.
4. La capitalisation boursière du marché des actions s'est chiffrée à 3 273 408 964 495 F CFA. Celle du marché obligataire s'élève à 458 247 781 530 F CFA.
5. Sur le marché obligataire, 4 204 obligations ont été échangées pour une valeur totale de F CFA 41,98 millions, coupons courus non compris.

Nous remercions tous les intervenants du marché boursier régional et vous informons que la prochaine séance de cotation aura lieu, le mardi 19 octobre 2010.

Fait à Abidjan, le 18 octobre 2010.

Le Directeur Général

Jean Paul GILLET