



# Bulletin Officiel de la Cote

## BOURSE REGIONALE DES VALEURS MOBILIERES S.A.

SOCIETE ANONYME AU CAPITAL DE FCFA 3 062 040 000  
 Siège Social: Abidjan - COTE D'IVOIRE  
 Adresse: 18, Rue Joseph Anoma (Rue des Banques) - Abidjan E-mail: brvm@brvm.org  
 Tel: (225) 20 326 685 / 20 326 686 Fax : (225) 20 326 684  
 Site Internet: [www.brvm.org](http://www.brvm.org)

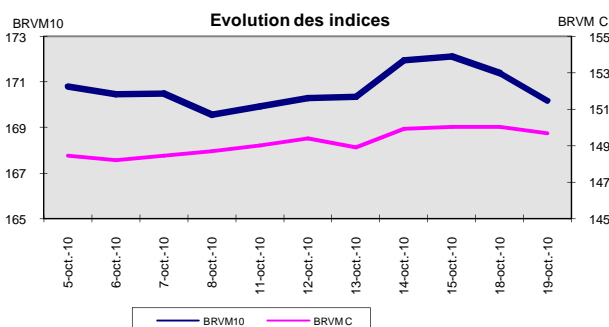
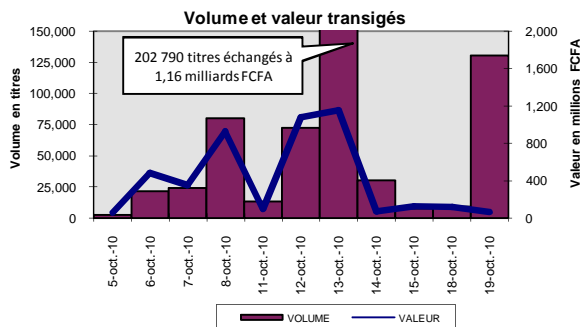
Bulletin du 19 octobre 2010

Vol : 13 N° : 201

### Séance du 19 octobre 2010

#### Indices de référence

Base = 100 au 15 septembre 1998	Fermeture	Variation		Fermeture Précédente	Capitalisation Boursière en F CFA
		en valeur	en %		
BRVM 10	170.18	-1.21	-0.71%	171.39	2,563,656,144,488
BRVM Composite	149.69	-0.34	-0.23%	150.03	3,266,036,377,248
Capitalisation du marché obligataire ( en F CFA)					458,247,781,530



#### Indices sectoriels

Base = 100 au 14 juin 1999	Fermeture	Variation		Fermeture Précédente	Nombre de sociétés
		en valeur	en %		
BRVM - Industrie	93.59	2.16	2.36%	91.43	13
BRVM - Services Publics	397.36	-1.42	-0.36%	398.78	4
BRVM - Finances	60.02	-0.83	-1.36%	60.85	7
BRVM - Transport	250.56	0.96	0.38%	249.60	2
BRVM - Agriculture	247.83	-2.22	-0.89%	250.05	4
BRVM - Distribution	113.18	0.00	0.00%	113.18	7
BRVM - Autres Secteurs	57.10	0.00	0.00%	57.10	1

#### Sommaire du marché

	Volume Transigé	Valeur Totale Transigée (F CFA)	Nombre de Transactions	Nombre de titres échangés	Titres		
					Gains	Pertes	Inchangés
Actions	130,334	62,810,653	66	16	4	4	8
Obligations	0	0	0	0	0	0	0
Droits	0	0	0	0	0	0	0

Titres les plus actifs		Plus fortes hausses			Plus fortes baisses		
Titres	Volume	Titres	Cours	Variation	Titres	Cours	Variation
ECOBANK TRANS. INCOR	129,357	SOLIBRA CI	187,635	13090	SOGB CI	28,000	-1,400
SONATEL SN	253	BOLLORE AFRICA LOGI!	49,200	200	SONATEL SN	139,425	-575
SOGB CI	206	SAPH CI	28,400	100	SICOR CI	4,625	-375
PALM CI	127	PALM CI	12,005	5	ECOBANK TRANS. INCOI	44	-1
SAPH CI	119						

#### Indices boursiers internationaux

Places financières africaines	Indices	Clôture 19-oct.-10	Variation Séance précédente	Indices au 31-déc.-09	Autres places financières	Indices	Clôture 19-oct.-10	Variations Séance précédente	Indices au 31-déc.-09
ACCRA (*)	GSE	6734.16	0.05%	5572.34	PARIS (**)	CAC 40	3838.35	0.10%	3936.33
CASABLANCA (*)	MADEX	9828.99	-0.59%	8464.47	LONDRES (**)	FOOTSIE 100	5761.24	0.33%	5412.88
LAGOS (*)	NSE	25278.23	0.80%	20827.17	NEW YORK (*)	DJIA	11143.69	0.73%	10428.05
TUNIS (*)	TUNINDEX	5369.62	-0.39%	4291.72	TOKYO (**)	NIKKEI 225	9539.45	0.43%	10546.44

(\*) Indices de la veille

(\*\*) Indices à 11 H GMT

#### Coupons annoncés

Symbole	Titre	Coupon		
		Montant net (FCFA)	Date de détachement	Date de paiement
ND: Non Disponible				

MARCHÉ DES ACTIONS

Séance du 19 octobre 2010

Symbole	Titre	Classe de Capitalisation Boursière	Qté	Cours		Cours du jour	Volume	Valeur	Cours Précéd.	Cours Référence	Ecart maximum		Dernier dividende Payé		Cours extrêmes de l'année	
				Ach. / Vend.	Qté						Précéd.	Référence	Séance prochaine	Montant net	Date	Plus Bas
<b>SECTEUR - INDUSTRIE</b>																
CABC	SICABLE CI	C	500	22200 / 22600	5	NC			22,600	22,600	20,905	24,295	2,340	18-mai-10	14,000	22,695
CDAC	CEDA CI	C		/ 4300	44	NC			4,710	4,710	4,360	5,060	630	7-juil-00	4,710	5,090
FTSC	FILTISAC CI	B	70	3200 / 3500	2	3,500	68	238,000	3,500	3,500	3,240	3,760	321,08	19-juil-10	2,685	3,925
NEIC	NEI CI	C		/ 2855	10	NC			3,085	3,085	2,855	3,315	225	28-juin-01	3,085	3,595
N TLC	NESTLE CI	B	103	58000 / 60000	10	NC			58,000	58,000	53,650	62,350	2,700	22-juil-10	41,000	73,105
SEMC	CROWN SIEM CI	B		/ 32000	10	NC			32,000	32,000	29,600	34,400	2,250	30-juil-10	30,000	34,665
SIVC	SIVOVA CI	C	10	8600 / 9600	15	9,600	15	144,000	9,600	9,600	8,880	10,320	900	8-juil-10	8,005	11,000
SLBC	SOLIBRA CI	A	462	187635 /		187,635	21	3,940,335	174,545	187,635	173,565	201,705	12,060	20-mai-10	149,160	187,635
SMBC	SMB CI	B	442	19500 / 20000	102	NC			20,000	20,000	18,500	21,500	1,087	24-juil-09	12,000	21,555
STBC	SITAB CI	B	201	63000 / 64000	45	63,000	25	1,575,000	63,000	63,000	58,275	67,725	8,270	14-avr-10	44,900	65,365
TTRC	TRITURAF CI (Société en liquidation)	C		/ 1000	37	NC			1,800	1,800	1,665	1,935	1,440	19-juil-02	1,370	2,400
UNLC	UNILEVER CI	B	1,952	60000 /		NC			60,000	60,000	55,500	64,500	2,421	2-juil-10	37,150	75,000
UNXC	UNIWAX CI	C	6	9940 / 10000	10	NC			9,250	9,250	8,560	9,940	1,350	6-juin-03	9,250	18,000
TOTAL							129	5,897,335								
<b>SECTEUR - SERVICES PUBLICS</b>																
CIEC	CIE CI	B	50	15955 / 16000	2	16,000	15	240,000	16,000	16,000	14,800	17,200	1,854	30-juin-10	13,265	17,500
ONTBF	ONATEL BF	A	5	45000 / 45000	294	NC			44,995	44,995	41,625	48,365			44,500	49,010
SDCC	SODE CI	B	21	11500 / 12500	17	NC			12,000	12,000	11,100	12,900	1,350	30-juin-10	8,000	13,300
SNTS	SONATEL SN	A	68	139425 / 139500	25	139,425	253	35,274,525	140,000	139,425	128,970	149,880	12,150	29-avr-10	120,000	150,000
TOTAL							268	35,514,525								
<b>SECTEUR - FINANCES</b>																
BICC	BICI CI	B	99	38600 / 44500	16	38,600	3	115,800	38,600	38,600	35,705	41,495	4,320	7-juin-10	28,005	44,720
BOAB	BANK OF AFRICA BN	B	50	27500 / 48000	18	48,000	70	3,360,000	48,000	48,000	44,400	51,600	3,150	1-juin-10	45,990	48,800
BOAC	BANK OF AFRICA COTE D'IVOIRE	B	16	27000 / 28000	29	NC			27,500	27,500	25,440	29,560	1,800	2-juin-10	27,500	32,500
BOAN	BANK OF AFRICA NG	B	4	35000 / 35000	50	NC			36,500	36,500	33,765	39,235	2,700	1-juin-10	36,000	40,255
ETIT	ECOBANK TRANS. INCORP. TG	A	34,780	44 / 45	415,914	44	129,357	5,691,708	45	44	41	47	1,57	9-juil-10	38	58
SAFC	SAFCA CI	C	50	23500 /		NC			23,215	23,215	21,475	24,955	2,250	22-juil-10	23,215	29,250
SGBC	SGB CI	A	17	42550 / 46000	18	42,550	6	255,300	42,550	42,550	39,360	45,740	5,032	6-juil-10	37,000	48,350
TOTAL							129,436	9,422,808								
<b>SECTEUR - TRANSPORT</b>																
SDSC	BOLLORE AFRICA LOGISTICS CI	B	10	49200 / 50000	14	49,200	22	1,082,400	49,000	49,200	45,510	52,890	5,303	4-juin-10	42,500	50,000
SVOC	SIVOM CI	C	2	4000 / 4000	10	NC			4,290	4,290	3,970	4,610	270	5-juil-99	4,290	6,495
TOTAL							22	1,082,400								
<b>SECTEUR - AGRICULTURE</b>																
PALC	PALM CI	B	93	12005 / 12500	82	12,005	127	1,524,635	12,000	12,005	11,105	12,905	225	21-juil-00	4,950	12,500
SICC	SICOR CI	C		/ 4625	742	4,625	10	46,250	5,000	4,625	4,280	4,970	1,919	25-sept-00	4,625	6,250
SOGC	SOGB CI	B	107	28000 / 29400	18	28,000	206	5,768,000	29,400	28,000	25,900	30,100	2,502	26-juil-10	14,500	33,000
SPHC	SAPH CI	A	25	28400 / 28800	125	28,400	119	3,379,600	28,300	28,400	26,270	30,530	1,800	7-juin-10	10,000	32,000
TOTAL							462	10,718,485								
<b>SECTEUR - DISTRIBUTION</b>																
ABJC	SERVAIR ABIDJAN CI	C	18	4200 /		NC			4,500	4,500	4,165	4,835	225	13-juil-00	3,395	4,500
BNBC	BERNABE CI	C	39	18250 / 22000	4	NC			18,250	18,250	16,885	19,615	2,700	30-juin-10	15,990	23,000
CFAC	CFAO CI	B	20	19000 / 20000	128	NC			20,000	20,000	18,500	21,500	2,784	14-juin-10	11,100	24,875
PRSC	SDA CI	B	70	92500 / 100000	69	NC			100,000	100,000	92,500	107,500	11,250	30-juin-10	100,000	116,000
SHEC	SHELL CI	B		/ 10300	34	10,300	17	175,100	10,300	10,300	9,530	11,070	736	9-juin-10	9,500	17,800
SRIC	SARI CI	C	72	45000 /		NC			45,000	45,000	41,625	48,375	5,262	14-juin-10	34,000	49,900
T TLC	TOTAL CI	B	5	83500 / 83500	13	NC			84,500	84,500	78,165	90,835	9,722	18-juin-10	76,000	93,525
TOTAL							17	175,100								
<b>AUTRES SECTEURS</b>																
STAC	SETAO CI	C		/ 4300	250	NC			4,625	4,625	4,280	4,970			4,625	5,000
TOTAL																
<b>TOTAL - Marché des actions</b>							130,334	62,810,653								

Légende:

Mentions : NC: Non Coté Ex: Ex-coupon ou Ex-droit SP: Suspendu DIF: Différé

Classe de Capitalisation Boursière :

- A: Sociétés ayant une capitalisation boursière Supérieure à 100 milliards FCFA.
- B: Sociétés ayant une capitalisation boursière Comprise entre 10 milliards FCFA et 100 milliards FCFA.
- C: Sociétés ayant une capitalisation boursière Inférieure ou égale à 10 milliards FCFA.

MARCHÉ DES DROITS

Symbole	Titre	Qté	Cours		Cours du jour	Volume	Valeur	Cours Précéd.	Cours Référence	Ecart maximum		Parité	Période de Négoce	
			Ach. / Vend.	Qté						Précéd.	Référence		Séance prochaine	Début
<b>TOTAL-Marché des droits</b>														

Légende:

Parité: y pour x signifie y droits pour x action nouvelle

**MARCHÉ DES OBLIGATIONS**

Séance du 19 octobre 2010

Symbole	Titre	Qté	Cours		Cours du jour	Volume	Valeur	Cours Précéd.	Cours Reference	Ecart maximum		Coupon couru	Type Amort	Coupon d'intérêt		
			Ach. / Vend.	Qté						Séance	prochaine			Période	Montant net	Eché.
<b>OBLIGATIONS REGIONALES</b>																
BIDC.O1	BIDC 5,60% 2006-2013		/ 10000	10	NC			9,900	9,900	9,160	10,640	105.86	ACD	A	560	11-août
BOAB.O2	BOA BENIN 6.20% 2009-2014				NC			10,000	10,000	9,250	10,750	188.48	AC	A	583	23-juin
BOABF.O1	BOA-Burkina F. 5.90% 2006-2011				NC			10,000	10,000	9,250	10,750	460.73	AC	A	555	20-déc
BOABF.O2	BOA BURKINA F. 6.20% 2009-2014				NC			10,000	10,000	9,250	10,750	188.41	AC	A	582.80	23-juin
BOAC.O1	BOA - CI 6.20% 2009-2014				NC			10,000	10,000	9,250	10,750	196.43	AC	A	607.60	23-juin
BOAD.O6	BOAD 5,35% 2004-2011				NC			10,000	10,000	9,250	10,750	510.08	ACD	A	535	5-nov
BOAD.O7	BOAD 5% 2005-2013				NC			9,900	9,900	9,160	10,640	404.11	ACD	A	500	28-déc
BOAD.O8	BOAD 4,50% 2005-2011				NC			10,000	10,000	9,250	10,750	363.70	ACD	A	450	28-déc
BOAD.O9	BOAD 5% 2006-2014				NC			10,000	10,000	9,250	10,750	347.95	ACD	A	500	7-févr
BOAD.O10	BOAD 4,75% 2006-2012				NC			10,000	10,000	9,250	10,750	330.55	ACD	A	475	7-févr
BOAM.O1	BOA-Mali 5.75% 2006-2011				NC			10,000	10,000	9,250	10,750	415.07	AC	A	500	20-déc
BOAM.O2	BOA MALI 6.50% 2009-2014				NC			10,000	10,000	9,250	10,750	182.82	AC	A	565.50	23-juin
BOAN.O1	BOA NIGER 6.50% 2009-2014				NC			10,000	10,000	9,250	10,750	182.82	AC	A	565.50	23-juin
BOAS.O1	BOA SENEGAL 6.50% 2009-2014				NC			10,000	10,000	9,250	10,750	197.53	IF	A	611	23-juin
CAAB.O2	CAA BENIN 6% 2007-2012				NC			9,980	9,980	9,235	10,725	438.90	ACD	A	600	25-janv.
CEB.O2	CEB 6,50% 2004-2011				NC			3,296	3,296	3,050	3,540	148.29	ACD	A	433	16-juin
CLTB.O2	CELTEL BURKINA 6.35% 2007-2013				NC			9,900	9,900	9,160	10,640	102.03	ACD	S	298	17/02-08
EOS.O2	Etat Sénégal 5,50% 2007-2012				NC			9,310	9,310	8,615	10,005	1.51	ACD	A	550	18-oct.
EOT.O1	ETAT DU TOGO 6.50% 2006-2011		/ 10000	9	NC			10,000	10,000	9,250	10,750	414.93	ACD	A	650	28-févr.
ONTBF.O1	ONATEL 6.65% 2005-2011				NC			10,000	10,000	9,250	10,750	229.45	ACD	A	625	7-juin
PADS.O1	PAD 6.50% 2004-2011				NC			10,000	10,000	9,250	10,750	160.70	ACD	A	611	15-juil.
SEM.O1	SEMA 6.85% 2007-2012				NC			9,900	9,900	9,160	10,640	239.68	ACD	S	297.98	24/05-11
SHAF.O2	SHELTER AFRIQUE 6% 2008-2014				NC			10,000	10,000	9,250	10,750	250.68	ACD	S	300	21/11-05
STRAC.O1	SOTRA 6.80% 2007-2012				NC			10,000	10,000	9,250	10,750	197.06	AC	A	666	3-juil.
TGTLT.O1	TOGO TELECOM 6,50% 2007-2014	11	9000 /		NC			9,000	9,000	8,325	9,675	104.18	ACD	S	294.904	15/02-08
TPCI.O7	TPCI 6,25% 2008-2011		/ 9500	9	NC			9,800	9,800	9,065	10,535	58.22	IF	A	625	15-sept.
TPCI.O8	TPCI 6,95% 2009-2014	550	9600 / 10000	85	NC			10,000	10,000	9,250	10,750	142.81	ACD	A	695	5-août
TPCI.O9	TPCI 6,25% 2010-2013				NC			9,700	9,700	8,975	10,425	241.44	IF	A	625	31-mai
TOTAL																
<b>OBLIGATIONS KOLAS</b>																
AFD.O1	AFD 5,25% 2008-2016		/ 10000	500	NC			9,900	9,900	9,160	10,640	317.88	IF	A	525	12-mars
SFI.O1	SFI 4,75% 2006-2011				NC			10,000	10,000	9,250	10,750	396.92	IF	A	475	18-déc.
TOTAL																
<b>TOTAL-Marché des obligations</b>																

**Légende:**

Type Amort: Type d'amortissement - IF: IN FINE - AC: AMORTISSEMENT CONSTANT - AD: AMORTISSEMENT DEGRESSIF - ACD: AMORTISSEMENT DIFFERE CONSTANT

Période: Périodicité de paiement des coupons - A: annuelle - S: Semestrielle - T: Trimestrielle

Eché.: Echéance de paiement des intérêts


Mentions: NC: Non Coté Ex: Ex-coupon ou Ex-droit SP: Suspendu DIF: Différé

**Avis, Décisions, Instructions & Circulaires du jour**

Les Avis et Instructions sont disponibles auprès des Antennes Nationales de Bourse et sur le site internet de la BRVM : <a href="http://www.brvm.org">www.brvm.org</a>
--

La société de gestion BOA-ASSET MANAGEMENT publie, à l'attention des intervenants du Marché Financier Régional, la Valeur Liquidative du FCP EMERGENCE, déterminée le 18 octobre 2010, et de référence pour le, 19 octobre, dans le tableau ci-dessous :

<b>VL FCP EMERGENCE</b>	
Nombre de parts au 18/10/2010	541,105.71
Valeur liquidative d'origine	5,000.00 F CFA
Valeur liquidative déterminée le, 15/10/2010	5,254. 72 FCFA
Valeur liquidative déterminée le, 18/10/2010	5,256. 94 FCFA
PERFORMANCE de la VL du 18/10/2010 (par rapport à la précédente)	+ 0,042%
<b>Valeur Actif net au 18/10/2010</b>	<b>2, 844,561, 720 FCFA</b>



#### EVOLUTION HEBDOMADAIRE

PERFORMANCE du Mois en cours :	+0,102 %
PERFORMANCE de la VL Mois Septembre :	+0,867 %
PERFORMANCE de la VL Annuelle* :	+5,139 %

\* Depuis le 01/02/2010 : Date de démarrage du FCP.



# BOURSE REGIONALE DES VALEURS MOBILIERES S.A.

Siège Social : 18, Rue Joseph Anoma – 01 B.P. 3802 Abidjan 01  
Tel: (225) 20 326 685 / 20 326 686 Fax : (225) 20 326 684 E-mail : [brvm@brvm.org](mailto:brvm@brvm.org)  
Site Internet : [www.brvm.org](http://www.brvm.org)

Antennes **BENIN** **BURKINA FASO** **COTE D'IVOIRE** **GUINEE BISSAU** **MALI** **NIGER** **SENEGAL** **TOGO**  
Tél : 229 312126 Tél : 226 308773 Tél : 225 20326685 Tél : 225 20326686 Tél : 223 232354 Tél : 227 736692 Tél : 221 8211518 Tél : 228 212305

## COMMUNIQUE /NEGO/201/2010


La BRVM a clôturé sa séance de cotation du mardi 19 octobre 2010 en baisse par rapport à la séance précédente. L'indice BRVM Composite est passé de 150,03 à 149,69 points; soit un repli de 0,23%. L'indice BRVM 10, pour sa part, a cédé 0,71% à 170,18 points contre 171,39 précédemment.

1. La valeur des transactions s'établit à 62,81 millions F CFA contre 115,46 millions F CFA réalisés le lundi dernier.
2. La négociation a porté sur 16 sociétés pour un total de 38 inscrites sur le marché des actions. Le nombre de titres échangés s'est élevé à 130 334.
3. 14 SGI dont 6 hors Côte d'Ivoire ont participé au marché sur les 22 agréées.
4. La capitalisation boursière du marché des actions s'est chiffrée à 3 266 036 377 248 F CFA. Celle du marché obligataire s'élève à 458 247 781 530 F CFA.

Nous remercions tous les intervenants du marché boursier régional et vous informons que la prochaine séance de cotation aura lieu, le mercredi 20 octobre 2010.

Fait à Abidjan, le 19 octobre 2010.

Le Directeur Général



Jean Paul GILLET