



Bulletin Officiel de la Cote

BOURSE REGIONALE DES VALEURS MOBILIERES S.A.

SOCIETE ANONYME AU CAPITAL DE FCFA 3 062 040 000
 Siège Social: Abidjan - COTE D'IVOIRE
 Adresse: 18, Rue Joseph Anoma (Rue des Banques) - Abidjan E-mail: brvm@brvm.org
 Tel: (225) 20 326 685 / 20 326 686 Fax : (225) 20 326 684
 Site Internet: www.brvm.org

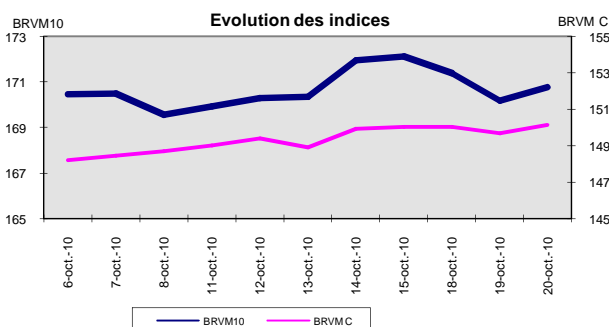
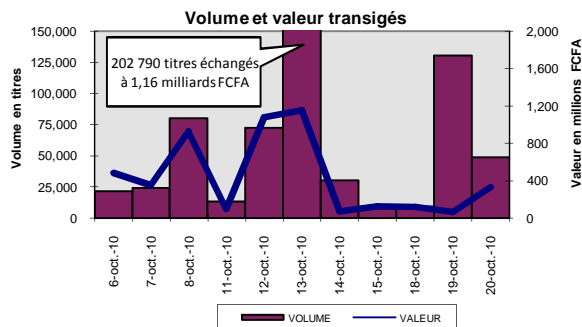
Bulletin du 20 octobre 2010

Vol : 13 N° : 202

Séance du 20 octobre 2010

Indices de référence

Base = 100 au 15 septembre 1998	Fermeture	Variation		Fermeture Précédente	Capitalisation Boursière en F CFA
		en valeur	en %		
BRVM 10	170.79	0.61	0.36%	170.18	2,572,826,076,973
BRVM Composite	150.14	0.45	0.30%	149.69	3,275,707,667,633
Capitalisation du marché obligataire (en F CFA)					458,247,781,530



Indices sectoriels

Base = 100 au 14 juin 1999	Fermeture	Variation		Fermeture Précédente	Nombre de sociétés
		en valeur	en %		
BRVM - Industrie	93.93	0.34	0.36%	93.59	13
BRVM - Services Publics	399.33	1.97	0.50%	397.36	4
BRVM - Finances	60.03	0.01	0.02%	60.02	7
BRVM - Transport	249.60	-0.96	-0.38%	250.56	2
BRVM - Agriculture	247.93	0.10	0.04%	247.83	4
BRVM - Distribution	113.20	0.02	0.02%	113.18	7
BRVM - Autres Secteurs	57.10	0.00	0.00%	57.10	1

Sommaire du marché

	Volume Transigé	Valeur Totale Transigée (F CFA)	Nombre de Transactions	Nombre de titres échangés	Titres			
					Gains	Pertes	Inchangés	
Actions	48,633	330,381,706	123	23	8	5	10	
Obligations	20	189,000	3	2	0	0	2	
Droits	0	0	0	0	0	0	0	

Titres les plus actifs			Plus fortes hausses			Plus fortes baisses		
Titres	Volume	Titres	Cours	Variation	Titres	Cours	Variation	
ECOBANK TRANS. IN	45,279	SITAB CI	65,000	2000	SMB CI	19,500	-500	
SONATEL SN	2,050	SOGB CI	29,000	1000	SAPH CI	28,000	-400	
SAPH CI	359	SODE CI	12,900	900	SICABLE CI	22,200	-400	
SITAB CI	167	SONATEL SN	140,000	575	BERNABE CI	18,005	-245	
BERNABE CI	120	CIE CI	16,500	500	BOLLORE AFRICA LOGIS	49,000	-200	

Indices boursiers internationaux

Places financières africaines	Indices	Clôture 20-oct.-10	Variation Séance précédente	Indices au 31-déc.-09	Autres places financières	Indices	Clôture 20-oct.-10	Variations Séance précédente	Indices au 31-déc.-09
ACCRA (*)	GSE	6864.69	1.94%	5572.34	PARIS (**)	CAC 40	3829.11	0.58%	3936.33
CASABLANCA (*)	MADEX	9850.47	0.22%	8464.47	LONDRES (**)	FOOTSIE 100	5726.86	0.40%	5412.88
LAGOS (*)	NSE	25210.05	-0.27%	20827.17	NEW YORK (*)	DJIA	10978.62	-1.48%	10428.05
TUNIS (*)	TUNINDEX	5395.32	0.48%	4291.72	TOKYO (**)	NIKKEI 225	9381.6	-1.65%	10546.44

(*) Indices de la veille

(**) Indices à 11 H GMT

Coupons annoncés

Symbole	Titre	Coupon		
		Montant net (FCFA)	Date de détachement	Date de paiement
ND: Non Disponible				

MARCHÉ DES ACTIONS

Séance du 20 octobre 2010

Symbole	Titre	Classe de Capitalisation Boursière	Qté	Cours		Cours du jour	Volume	Valeur	Cours Précéd.	Cours Référence	Ecart maximum		Dernier dividende Payé		Cours extrêmes de l'année	
				Ach. / Vend.	Qté						Précéd.	Référence	Séance prochaine	Montant net	Date	Plus Bas
SECTEUR - INDUSTRIE																
CABC	SICABLE CI	C	535	22200 / 22600	5	22,200	44	976,800	22,600	22,200	20,535	23,865	2,340	18-mai-10	14,000	22,695
CDAC	CEDA CI	C		/ 4300	44	NC			4,710	4,710	4,360	5,060	630	7-juil-00	4,710	5,090
FTSC	FILTISAC CI	B	8	3760 /		3,760	52	195,520	3,500	3,760	3,480	4,040	321,08	19-juil-10	2,685	3,925
NEIC	NEI CI	C		/ 2855	10	NC			3,085	3,085	2,855	3,315	225	28-juil-01	3,085	3,595
N TLC	NESTLE CI	B	287	58000 / 60000	10	58,000	104	6,032,000	58,000	58,000	53,650	62,350	2,700	22-juil-10	41,000	73,105
SEMC	CROWN SIEM CI	B	7	32000 / 33500	20	32,000	10	320,000	32,000	32,000	29,600	34,400	2,250	30-juil-10	30,000	34,665
SIVC	SIVOVA CI	C	10	8600 / 9600	75	NC			9,600	9,600	8,880	10,320	900	8-juil-10	8,005	11,000
SLBC	SOLIBRA CI	A	10	201705 /		NC			187,635	187,635	173,565	201,705	12,060	20-mai-10	149,160	187,635
SMBC	SMB CI	B	438	19500 / 20000	102	19,500	97	1,891,500	20,000	19,500	18,040	20,960	1,087	24-juil-09	12,000	21,555
STBC	SITAB CI	B	34	63000 / 65000	258	65,000	167	10,855,000	63,000	65,000	60,125	69,875	8,270	14-avr-10	44,900	65,365
TTRC	TRITURAF CI (Société en liquidation)	C		/ 1000	37	NC			1,800	1,800	1,665	1,935	1,440	19-juil-02	1,370	2,400
UNLC	UNILEVER CI	B	1,948	60000 /		60,000	4	240,000	60,000	60,000	55,500	64,500	2,421	2-juil-10	37,150	75,000
UNXC	UNIWAX CI	C	30	10000 / 10000	10	DIF			9,250	9,940	9,195	10,685	1,350	6-juin-03	9,250	18,000
TOTAL							478	20,510,820								
SECTEUR - SERVICES PUBLICS																
CIEC	CIE CI	B	12	16100 / 16500	90	16,500	32	528,000	16,000	16,500	15,265	17,735	1,854	30-juin-10	13,265	17,500
ONTBF	ONATEL BF	A	5	45000 / 45000	294	NC			44,995	44,995	41,625	48,365			44,500	49,010
SDCC	SODE CI	B	3	12900 / 13000	39	12,900	17	219,300	12,000	12,900	11,935	13,865	1,350	30-juin-10	8,000	13,300
SNTS	SONATEL SN	A	77	140000 / 145000	25	140,000	2,050	287,000,000	139,425	140,000	129,500	150,500	12,150	29-avr-10	120,000	150,000
TOTAL							2,099	287,747,300								
SECTEUR - FINANCES																
BICC	BICI CI	B	70	39500 / 39500	7	NC			38,600	38,600	35,705	41,495	4,320	7-juin-10	28,005	44,720
BOAB	BANK OF AFRICA BN	B		/ 48000	130	48,000	25	1,200,000	48,000	48,000	44,400	51,600	3,150	1-juin-10	45,990	48,800
BOAC	BANK OF AFRICA COTE D'IVOIRE	B	43	27500 / 28000	29	27,500	17	467,500	27,500	27,500	25,440	29,560	1,800	2-juin-10	27,500	32,500
BOAN	BANK OF AFRICA NG	B	4	35000 / 35000	50	NC			36,500	36,500	33,765	39,235	2,700	1-juin-10	36,000	40,255
ETIT	ECOBANK TRANS. INCORP. TG	A	8,600	43 / 44	35,814	44	45,279	1,992,276	44	44	41	47	1,57	9-juil-10	38	58
SAFC	SAFCA CI	C		/ 26500	8	NC			23,215	23,215	21,475	24,955	2,250	22-juil-10	23,215	29,250
SGBC	SGB CI	A	8	42585 / 46000	18	42,585	23	979,455	42,550	42,585	39,395	45,775	5,032	6-juil-10	37,000	48,350
TOTAL							45,344	4,639,231								
SECTEUR - TRANSPORT																
SDSC	BOLLORE AFRICA LOGISTICS CI	B	5	42000 / 49000	8	49,000	17	833,000	49,200	49,000	45,325	52,675	5,303	4-juin-10	42,500	50,000
SVOC	SIVOM CI	C	2	4000 / 4000	20	NC			4,290	4,290	3,970	4,610	270	5-juil-99	4,290	6,495
TOTAL							17	833,000								
SECTEUR - AGRICULTURE																
PALC	PALM CI	B	91	12005 / 12500	82	12,005	107	1,284,535	12,005	12,005	11,105	12,905	225	21-juil-00	4,950	12,500
SICC	SICOR CI	C		/ 4300	500	NC			4,625	4,625	4,280	4,970	1,919	25-sept-00	4,625	6,250
SOGC	SOGB CI	B	73	28005 / 29400	10	29,000	8	232,000	28,000	29,000	26,825	31,175	2,502	26-juil-10	14,500	33,000
SPHC	SAPH CI	A	45	27200 / 28000	651	28,000	359	10,052,000	28,400	28,000	25,900	30,100	1,800	7-juin-10	10,000	32,000
TOTAL							474	11,568,535								
SECTEUR - DISTRIBUTION																
ABJC	SERVAIR ABIDJAN CI	C	18	4200 / 4500	10	NC			4,500	4,500	4,165	4,835	225	13-juil-00	3,395	4,500
BNBC	BERNABE CI	C	19	18005 / 22000	4	18,005	120	2,160,600	18,250	18,005	16,655	19,355	2,700	30-juin-10	15,990	23,000
CFAC	CFAO CI	B	20	19000 / 20000	73	20,000	5	100,000	20,000	20,000	18,500	21,500	2,784	14-juin-10	11,100	24,875
PRSC	SDA CI	B	80	92500 / 100000	67	100,000	3	300,000	100,000	100,000	92,500	107,500	11,250	30-juin-10	100,000	116,000
SHEC	SHELL CI	B	37	10385 / 10500	10	10,385	72	747,720	10,300	10,385	9,610	11,160	736	9-juin-10	9,500	17,800
SRIC	SARI CI	C	74	45000 /		NC			45,000	45,000	41,625	48,375	5,262	14-juin-10	34,000	49,900
T TLC	TOTAL CI	B	330	84500 / 90000	10	84,500	21	1,774,500	84,500	84,500	78,165	90,835	9,722	18-juin-10	76,000	93,525
TOTAL							221	5,082,820								
AUTRES SECTEURS																
STAC	SETAO CI	C		/ 4300	200	NC			4,625	4,625	4,280	4,970			4,625	5,000
TOTAL																
TOTAL - Marché des actions																
							48,633	330,381,706								

Légende:

Mentions : NC: Non Coté Ex: Ex-coupon ou Ex-droit SP: Suspendu DIF: Différé

Classe de Capitalisation Boursière :

- A: Sociétés ayant une capitalisation boursière Supérieure à 100 milliards FCFA.
- B: Sociétés ayant une capitalisation boursière Comprise entre 10 milliards FCFA et 100 milliards FCFA.
- C: Sociétés ayant une capitalisation boursière Inférieure ou égale à 10 milliards FCFA.

MARCHÉ DES DROITS

Symbole	Titre	Qté	Cours		Cours du jour	Volume	Valeur	Cours Précéd.	Cours Référence	Ecart maximum		Parité	Période de Négoce	
			Ach. / Vend.	Qté						Précéd.	Référence		Séance prochaine	Début
TOTAL-Marché des droits														
Légende:														
Parité: y pour x signifie y droits pour x action nouvelle														

MARCHÉ DES OBLIGATIONS

Séance du 20 octobre 2010

Symbole	Titre	Qté	Cours		Cours du jour	Volume	Valeur	Cours		Ecart maximum		Coupon couru	Type Amort	Coupon d'intérêt		
			Ach. / Vend.	Qté				Précéd.	Reference	Séance	prochaine			Période	Montant net	Eché.
OBLIGATIONS REGIONALES																
BIDC.O1	BIDC 5,60% 2006-2013		/ 10000	10	NC			9,900	9,900	9,160	10,640	107.40	ACD	A	560	11-août
BOAB.O2	BOA BENIN 6.20% 2009-2014				NC			10,000	10,000	9,250	10,750	190.07	AC	A	583	23-juin
BOABF.O1	BOA-Burkina F. 5.90% 2006-2011				NC			10,000	10,000	9,250	10,750	462.25	AC	A	555	20-déc
BOABF.O2	BOA BURKINA F. 6.20% 2009-2014				NC			10,000	10,000	9,250	10,750	190.01	AC	A	582.80	23-juin
BOAC.O1	BOA - CI 6.20% 2009-2014				NC			10,000	10,000	9,250	10,750	198.09	AC	A	607.60	23-juin
BOAD.O6	BOAD 5,35% 2004-2011				NC			10,000	10,000	9,250	10,750	511.55	ACD	A	535	5-nov
BOAD.O7	BOAD 5% 2005-2013				NC			9,900	9,900	9,160	10,640	405.48	ACD	A	500	28-déc
BOAD.O8	BOAD 4,50% 2005-2011				NC			10,000	10,000	9,250	10,750	364.93	ACD	A	450	28-déc
BOAD.O9	BOAD 5% 2006-2014				NC			10,000	10,000	9,250	10,750	349.32	ACD	A	500	7-févr
BOAD.O10	BOAD 4,75% 2006-2012				NC			10,000	10,000	9,250	10,750	331.85	ACD	A	475	7-févr
BOAM.O1	BOA-Mali 5.75% 2006-2011				NC			10,000	10,000	9,250	10,750	416.44	AC	A	500	20-déc
BOAM.O2	BOA MALI 6.50% 2009-2014				NC			10,000	10,000	9,250	10,750	184.37	AC	A	565.50	23-juin
BOAN.O1	BOA NIGER 6.50% 2009-2014				NC			10,000	10,000	9,250	10,750	184.37	AC	A	565.50	23-juin
BOAS.O1	BOA SENEGAL 6.50% 2009-2014				NC			10,000	10,000	9,250	10,750	199.20	IF	A	611	23-juin
CAAB.O2	CAA BENIN 6% 2007-2012				NC			9,980	9,980	9,235	10,725	440.55	ACD	A	600	25-janv.
CEB.O2	CEB 6,50% 2004-2011				NC			3,296	3,296	3,050	3,540	149.47	ACD	A	433	16-juin
CLTB.O2	CELTEL BURKINA 6.35% 2007-2013				NC			9,900	9,900	9,160	10,640	103.65	ACD	S	298	17/02-08
EOS.O2	Etat Sénégal 5,50% 2007-2012				NC			9,310	9,310	8,615	10,005	3.01	ACD	A	550	18-oct.
EOT.O1	ETAT DU TOGO 6.50% 2006-2011				10,000	9	90,000	10,000	10,000	9,250	10,750	416.71	ACD	A	650	28-févr.
ONTBF.O1	ONATEL 6.65% 2005-2011				NC			10,000	10,000	9,250	10,750	231.16	ACD	A	625	7-juin
PADS.O1	PAD 6.50% 2004-2011				NC			10,000	10,000	9,250	10,750	162.38	ACD	A	611	15-juil.
SEM.O1	SEMA 6.85% 2007-2012				NC			9,900	9,900	9,160	10,640	241.29	ACD	S	297.98	24/05-11
SHAF.O2	SHELTER AFRIQUE 6% 2008-2014				NC			10,000	10,000	9,250	10,750	251.51	ACD	S	300	21/11-05
STRAC.O1	SOTRA 6.80% 2007-2012				NC			10,000	10,000	9,250	10,750	198.89	AC	A	666	3-juil.
TGTLT.O1	TOGO TELECOM 6.50% 2007-2014		/ 9000	1	9,000	11	99,000	9,000	9,000	8,325	9,675	105.78	ACD	S	294.904	15/02-08
TPCI.O7	TPCI 6,25% 2008-2011	7	9500 / 9500	9	NC			9,800	9,800	9,065	10,535	59.93	IF	A	625	15-sept.
TPCI.O8	TPCI 6,95% 2009-2014	550	9600 / 10000	320	NC			10,000	10,000	9,250	10,750	144.71	ACD	A	695	5-août
TPCI.O9	TPCI 6,25% 2010-2013				NC			9,700	9,700	8,975	10,425	243.15	IF	A	625	31-mai
TOTAL						20	189,000									
OBLIGATIONS KOLAS																
AFD.O1	AFD 5,25% 2008-2016		/ 10000	500	NC			9,900	9,900	9,160	10,640	319.32	IF	A	525	12-mars
SFI.O1	SFI 4,75% 2006-2011				NC			10,000	10,000	9,250	10,750	398.22	IF	A	475	18-déc.
TOTAL																
TOTAL-Marché des obligations						20	189,000									

Légende:

Type Amort: Type d'Amortissement - IF: IN FINE - AC: AMORTISSEMENT CONSTANT - AD: AMORTISSEMENT DEGRESSIF - ACD: AMORTISSEMENT DIFFERE CONSTANT

Période: Périodicité de paiement des coupons - A: annuelle - S: Semestrielle - T: Trimestrielle

Eché.: Echéance de paiement des intérêts


Mentions: NC: Non Coté Ex: Ex-coupon ou Ex-droit SP: Suspendu DIF: Différé

Avis, Décisions, Instructions & Circulaires du jour

Les Avis et Instructions sont disponibles auprès des Antennes Nationales de Bourse et sur le site internet de la BRVM : www.brvm.org

La société de gestion BOA-ASSET MANAGEMENT publie, à l'attention des intervenants du Marché Financier Régional, la Valeur Liquidative du FCP EMERGENCE, déterminée le 19 octobre 2010, et de référence pour le, 20 & 21 octobre, dans le tableau ci-dessous :

VL FCP EMERGENCE	
Nombre de parts au 19/10/2010	541,105.71
Valeur liquidative d'origine	5,000.00 F CFA
Valeur liquidative déterminée le, 18/10/2010	5,256. 94 FCFA
Valeur liquidative déterminée le, 19/10/2010	5,257. 04 FCFA
PERFORMANCE de la VL du 19/10/2010 (par rapport à la précédente)	+ 0,002%
Valeur Actif net au 19/10/2010	2, 844,614, 925 FCFA



EVOLUTION HEBDOMADAIRE

PERFORMANCE du Mois en cours :	+0,104 %
PERFORMANCE de la VL Mois Septembre :	+0,867 %
PERFORMANCE de la VL Annuelle* :	+5,141 %

* Depuis le 01/02/2010 : Date de démarrage du FCP.



BOURSE REGIONALE DES VALEURS MOBILIERES S.A.

Siège Social : 18, Rue Joseph Anoma – 01 B.P. 3802 Abidjan 01

Tel: (225) 20 326 685 / 20 326 686 Fax : (225) 20 326 684 E-mail : brvm@brvm.org

Site Internet : www.brvm.org

Antennes **BENIN** **BURKINA FASO** **COTE D'IVOIRE** **GUINEE BISSAU** **MALI** **NIGER** **SENEGAL** **TOGO**
Tél : 229 312126 Tél : 226 308773 Tél : 225 20326685 Tél : 225 20326686 Tél : 223 232354 Tél : 227 736692 Tél : 221 8211518 Tél : 228 212305

COMMUNIQUE /NEGO/202/2010

La BRVM a clôturé sa séance de cotation du mercredi 20 octobre 2010 en hausse par rapport à la séance précédente. L'indice BRVM Composite est passé de 149,69 à 150,14 points; soit une progression de 0,30%. L'indice BRVM 10, pour sa part, a gagné 0,36% à 170,79 points contre 170,18 précédemment.

1. La valeur des transactions s'établit à 330,57 millions F CFA contre 62,81 millions F CFA réalisés le mardi dernier.
2. La négociation a porté sur 23 sociétés pour un total de 38 inscrites sur le marché des actions. Le nombre de titres échangés s'est élevé à 48 653.
3. 16 SGI dont 8 hors Côte d'Ivoire ont participé au marché sur les 22 agréées.
4. La capitalisation boursière du marché des actions s'est chiffrée à 3 275 707 667 633 F CFA. Celle du marché obligataire s'élève à 458 247 781 530 F CFA.
5. Sur le marché obligataire, 20 obligations ont été échangées pour une valeur totale de F CFA 189 000, coupons courus non compris.

Nous remercions tous les intervenants du marché boursier régional et vous informons que la prochaine séance de cotation aura lieu, le jeudi 21 octobre 2010.

Fait à Abidjan, le 20 octobre 2010.

Le Directeur Général

Jean Paul GILLET