



# Bulletin Officiel de la Cote

## BOURSE REGIONALE DES VALEURS MOBILIERES S.A.

SOCIETE ANONYME AU CAPITAL DE FCFA 3 062 040 000  
 Siège Social: Abidjan - COTE D'IVOIRE  
 Adresse: 18, Rue Joseph Anoma (Rue des Banques) - Abidjan E-mail: brvm@brvm.org  
 Tel: (225) 20 326 685 / 20 326 686 Fax : (225) 20 326 684  
 Site Internet: [www.brvm.org](http://www.brvm.org)

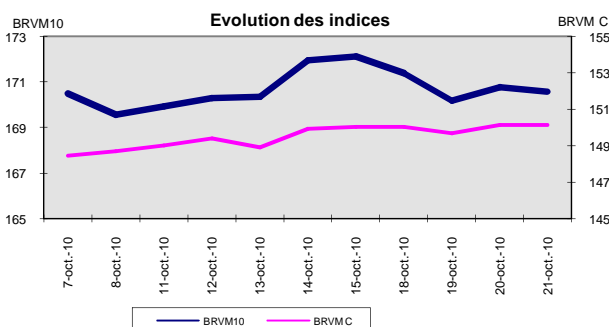
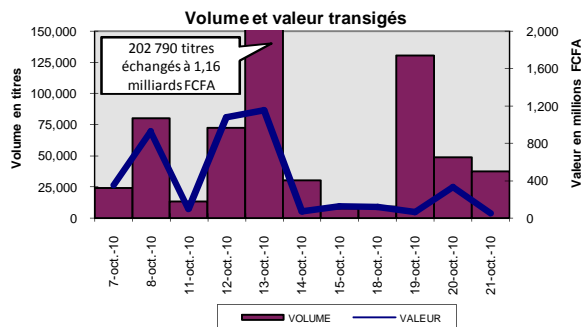
Bulletin du 21 octobre 2010

Vol : 13 N° : 203

### Séance du 21 octobre 2010

#### Indices de référence

Base = 100 au 15 septembre 1998	Fermeture	Variation		Fermeture Précédente	Capitalisation Boursière en F CFA
		en valeur	en %		
BRVM 10	170.57	-0.22	-0.13%	170.79	2,569,433,146,653
BRVM Composite	150.16	0.02	0.01%	150.14	3,276,327,143,873
Capitalisation du marché obligataire ( en F CFA)					458,247,781,530



#### Indices sectoriels

Base = 100 au 14 juin 1999	Fermeture	Variation		Fermeture Précédente	Nombre de sociétés
		en valeur	en %		
BRVM - Industrie	93.54	-0.39	-0.42%	93.93	13
BRVM - Services Publics	399.36	0.03	0.01%	399.33	4
BRVM - Finances	60.06	0.03	0.05%	60.03	7
BRVM - Transport	248.54	-1.06	-0.42%	249.60	2
BRVM - Agriculture	246.60	-1.33	-0.54%	247.93	4
BRVM - Distribution	116.99	3.79	3.35%	113.20	7
BRVM - Autres Secteurs	57.10	0.00	0.00%	57.10	1

#### Sommaire du marché

	Volume Transigé	Valeur Totale Transigée (F CFA)	Nombre de Transactions	Nombre de titres échangés	Titres		
					Gains	Pertes	Inchangés
Actions	37,149	49,597,061	93	22	7	6	9
Obligations	0	0	0	0	0	0	0
Droits	0	0	0	0	0	0	0

Titres les plus actifs			Plus fortes hausses			Plus fortes baisses		
Titres	Volume	Titres	Cours	Variation	Titres	Cours	Variation	
ECOBANK TRANS. INCOR	35,819	TOTAL Côte d'Ivoire S.A.	90,835	6335	SITAB CI	63,000	-2,000	
Bank Of Africa NIGER	307	UNIWAX CI	10,000	750	Bank Of Africa NIGER	35,900	-600	
SAPH CI	286	SOGB CI	29,400	400	SAPH CI	27,500	-500	
FILTISAC CI	180	BICI CI	39,000	400	SIVOM CI	4,000	-290	
PALM CI	130	SODE CI	13,000	100	FILTISAC CI	3,550	-210	

#### Indices boursiers internationaux

Places financières africaines	Indices	Clôture 21-oct.-10	Variation Séance précédente	Indices au 31-déc.-09	Autres places financières	Indices	Clôture 21-oct.-10	Variations Séance précédente	Indices au 31-déc.-09
ACCRA (*)	GSE	6862.27	-0.04%	5572.34	PARIS (**)	CAC 40	3860.96	0.86%	3936.33
CASABLANCA (*)	MADEX	9945.81	0.97%	8464.47	LONDRES (**)	FOOTSIE 100	5763.8	0.61%	5412.88
LAGOS (*)	NSE	24891.73	-1.26%	20827.17	NEW YORK (*)	DJIA	11107.97	-0.32%	10428.05
TUNIS (*)	TUNINDEX	5391.39	-0.07%	4291.72	TOKYO (**)	NIKKEI 225	9376.48	-0.05%	10546.44

(\*) Indices de la veille

(\*\*) Indices à 11 H GMT

#### Coupons annoncés

Symbole	Titre	Coupon		
		Montant net (FCFA)	Date de détachement	Date de paiement
ND: Non Disponible				



**MARCHÉ DES OBLIGATIONS**

Séance du 21 octobre 2010

Symbole	Titre	Qté	Cours		Cours du jour	Volume	Valeur	Cours		Ecart maximum		Coupon couru	Type Amort	Coupon d'intérêt		
			Ach. / Vend.	Qté				Précéd.	Reference	Séance	prochaine			Période	Montant net	Eché.
<b>OBLIGATIONS REGIONALES</b>																
BIDC.O1	BIDC 5,60% 2006-2013		/ 10000	10	NC			9,900	9,900	9,160	10,640	108.93	ACD	A	560	11-août
BOAB.O2	BOA BENIN 6.20% 2009-2014				NC			10,000	10,000	9,250	10,750	191.67	AC	A	583	23-juin
BOABF.O1	BOA-Burkina F. 5.90% 2006-2011				NC			10,000	10,000	9,250	10,750	463.77	AC	A	555	20-déc
BOABF.O2	BOA BURKINA F. 6.20% 2009-2014				NC			10,000	10,000	9,250	10,750	191.61	AC	A	582.80	23-juin
BOAC.O1	BOA - CI 6.20% 2009-2014				NC			10,000	10,000	9,250	10,750	199.76	AC	A	607.60	23-juin
BOAD.O6	BOAD 5,35% 2004-2011				NC			10,000	10,000	9,250	10,750	513.01	ACD	A	535	5-nov
BOAD.O7	BOAD 5% 2005-2013				NC			9,900	9,900	9,160	10,640	406.85	ACD	A	500	28-déc
BOAD.O8	BOAD 4,50% 2005-2011				NC			10,000	10,000	9,250	10,750	366.16	ACD	A	450	28-déc
BOAD.O9	BOAD 5% 2006-2014				NC			10,000	10,000	9,250	10,750	350.68	ACD	A	500	7-févr
BOAD.O10	BOAD 4,75% 2006-2012				NC			10,000	10,000	9,250	10,750	333.15	ACD	A	475	7-févr
BOAM.O1	BOA-Mali 5.75% 2006-2011				NC			10,000	10,000	9,250	10,750	417.81	AC	A	500	20-déc
BOAM.O2	BOA MALI 6.50% 2009-2014				NC			10,000	10,000	9,250	10,750	185.92	AC	A	565.50	23-juin
BOAN.O1	BOA NIGER 6.50% 2009-2014				NC			10,000	10,000	9,250	10,750	185.92	AC	A	565.50	23-juin
BOAS.O1	BOA SENEGAL 6.50% 2009-2014		/ 9800	100	NC			10,000	10,000	9,250	10,750	200.88	IF	A	611	23-juin
CAAB.O2	CAA BENIN 6% 2007-2012				NC			9,980	9,980	9,235	10,725	442.19	ACD	A	600	25-janv.
CEB.O2	CEB 6,50% 2004-2011				NC			3,296	3,296	3,050	3,540	150.66	ACD	A	433	16-juin
CLTB.O2	CELTEL BURKINA 6.35% 2007-2013				NC			9,900	9,900	9,160	10,640	105.27	ACD	S	298	17/02-08
EOS.O2	Etat Sénégal 5,50% 2007-2012				NC			9,310	9,310	8,615	10,005	4.52	ACD	A	550	18-oct.
EOT.O1	ETAT DU TOGO 6.50% 2006-2011				NC			10,000	10,000	9,250	10,750	418.49	ACD	A	650	28-févr.
ONTBF.O1	ONATEL 6.65% 2005-2011				NC			10,000	10,000	9,250	10,750	232.88	ACD	A	625	7-juin
PADS.O1	PAD 6.50% 2004-2011				NC			10,000	10,000	9,250	10,750	164.05	ACD	A	611	15-juil.
SEM.O1	SEMA 6.85% 2007-2012				NC			9,900	9,900	9,160	10,640	242.91	ACD	S	297.98	24/05-11
SHAF.O2	SHELTER AFRIQUE 6% 2008-2014				NC			10,000	10,000	9,250	10,750	252.33	ACD	S	300	21/11-05
STRAC.O1	SOTRA 6.80% 2007-2012				NC			10,000	10,000	9,250	10,750	200.71	AC	A	666	3-juil.
TGTLT.O1	TOGO TELECOM 6.50% 2007-2014		/ 9000	39	NC			9,000	9,000	8,325	9,675	107.38	ACD	S	294.904	15/02-08
TPCI.O7	TPCI 6,25% 2008-2011	7	9500 / 9500	9	NC			9,800	9,800	9,065	10,535	61.64	IF	A	625	15-sept.
TPCI.O8	TPCI 6,95% 2009-2014	550	9600 / 9800	90	NC			10,000	10,000	9,250	10,750	146.62	ACD	A	695	5-août
TPCI.O9	TPCI 6,25% 2010-2013				NC			9,700	9,700	8,975	10,425	244.86	IF	A	625	31-mai
TOTAL																
<b>OBLIGATIONS KOLAS</b>																
AFD.O1	AFD 5,25% 2008-2016		/ 10000	500	NC			9,900	9,900	9,160	10,640	320.75	IF	A	525	12-mars
SFI.O1	SFI 4,75% 2006-2011				NC			10,000	10,000	9,250	10,750	399.52	IF	A	475	18-déc.
TOTAL																
<b>TOTAL-Marché des obligations</b>																

**Légende:**

Type Amort: Type d'amortissement - IF: IN FINE - AC: AMORTISSEMENT CONSTANT - AD: AMORTISSEMENT DEGRESSIF - ACD: AMORTISSEMENT DIFFERE CONSTANT

Période: Périodicité de paiement des coupons - A: annuelle - S: Semestrielle - T: Trimestrielle

Eché.: Echéance de paiement des intérêts

Mentions: NC: Non Coté Ex: Ex-coupon ou Ex-droit SP: Suspendu DIF: Différé

**Avis, Décisions, Instructions & Circulaires du jour**

Les Avis et Instructions sont disponibles auprès des Antennes Nationales de Bourse et sur le site internet de la BRVM : <a href="http://www.brvm.org">www.brvm.org</a>
--



# OPTI ASSET MANAGEMENT S.A.

Société de Gestion des FCP & SICAV

La société de gestion **Opti Asset Management** (OAM) publie à l'attention des intervenants du Marché Financier Régional et des investisseurs la Valeur Liquidative des Fonds Communs de Placement (FCP) au **20 octobre 2010**

OPCVM (1)	Nombre de Parts	Valeur Liquidative Initiale (en FCFA)	Valeur Liquidative du jour (en FCFA)	Performance Par rapport		
				Au jour précédent	Au début de l'année	A la Valeur Liquidative Initiale
FCP (2)						
OPTI PLACEMENT	169 960,46	5 000	11 548,98	0,27%	11,48%	130,98%
FCP						
OPTI REVENU	42 208,14	5 000	7 259,10	0,01%	4,34%	45,18%
FCP						
OPTI CAPITAL	38 259,74	5 000	11 100,93	0,13%	13,33%	122,02%

(1) - Organisme de Placement Collectif en Valeurs Mobilières

(2) - Fonds Commun de Placement

OPTI ASSET MANAGEMENT S.A

AU CAPITAL DE 20 000 000 DE F CFA, AGREMENT CREPMF N° S

IMMEUBLE UTB-GRAND MARCHÉ, 3<sup>e</sup> ETAGE, B.P. 2312 LOME-TOGO

TEL: (228) 221 04 42, 221 04 83 FAX: (228) 221 05 30

LA DIRECTION GENERALE



## EDC Asset Management

Rue Le Coeur  
Immeuble Alliance – B, 1<sup>er</sup> Etage  
01 BP 4107 Abidjan 01  
Tel : (225) 20 22 26 68  
Fax : (225) 20 22 26 70  
Email : eam@ecobank.com

**Ecobank**  
La Banque Panafricaine

Cotation Hebdomadaire  
Du mercredi 20 octobre 2010

### La Liquidité, l'un des avantages des Fonds Commun de Placement :

*L'investissement en bourse doit se faire dans une perspective de long terme. Mais des arbitrages à court et moyen terme peuvent être constamment effectués pour suivre les évolutions des marchés et obtenir une surperformance.*

*Un dicton dit à juste raison : il faut laisser courir les gains et couper les pertes. Ceci permet à un système d'être gagnant même si le nombre de pertes est supérieur au nombre de positions gagnantes.*

OPCVM	Numéro d'Agrément	Valeur Liquidative d'origine (en FCFA)	Valeur Liquidative du 20/10/10 (en FCFA)	Performance par rapport		
				A la semaine précédent	Au début d'année	A la Valeur Liquidative d'origine
FCP PATRIMOINE	FCP /06-02	5 000	5 716	0,25 %	3,72 %	14,32 %
FCP PRIMA CAPITAL	FCP /06-01	1 000 000	1 100 450	0,05 %	3,56 %	10,05 %

Cordialement,

La Direction Générale





# BOURSE REGIONALE DES VALEURS MOBILIERES S.A.

Siège Social : 18, Rue Joseph Anoma – 01 B.P. 3802 Abidjan 01

Tel: (225) 20 326 685 / 20 326 686 Fax : (225) 20 326 684 E-mail : [brvm@brvm.org](mailto:brvm@brvm.org)

Site Internet : [www.brvm.org](http://www.brvm.org)

Antennes **BENIN** **BURKINA FASO** **COTE D'IVOIRE** **GUINEE BISSAU** **MALI** **NIGER** **SENEGAL** **TOGO**  
Tél : 229 312126 Tél : 226 308773 Tél : 225 20326685 Tél : 225 20326686 Tél : 223 232354 Tél : 227 736692 Tél : 221 8211518 Tél : 228 212305


## COMMUNIQUE /NEGO/203/2010

La BRVM a clôturé sa séance de cotation du jeudi 21 octobre 2010 en légère hausse par rapport à la séance précédente. L'indice BRVM Composite est passé de 150,14 à 150,16 points; soit une progression de 0,01%. L'indice BRVM 10, pour sa part, a cédé 0,13% à 170,57 points contre 170,79 précédemment.

1. La valeur des transactions s'établit à 49,60 millions F CFA contre 330,57 millions F CFA réalisés le mercredi dernier.
2. La négociation a porté sur 22 sociétés pour un total de 38 inscrites sur le marché des actions. Le nombre de titres échangés s'est élevé à 37 149.
3. 17 SGI dont 9 hors Côte d'Ivoire ont participé au marché sur les 22 agréées.
4. La capitalisation boursière du marché des actions s'est chiffrée à 3 276 327 143 873 F CFA. Celle du marché obligataire s'élève à 458 247 781 530 F CFA.

Nous remercions tous les intervenants du marché boursier régional et vous informons que la prochaine séance de cotation aura lieu, le vendredi 22 octobre 2010.

Fait à Abidjan, le 21 octobre 2010.



Le Directeur Général

Jean Paul GILLET