



Bulletin Officiel de la Cote

BOURSE REGIONALE DES VALEURS MOBILIERES S.A.

SOCIETE ANONYME AU CAPITAL DE FCFA 3 062 040 000
 Siège Social: Abidjan - COTE D'IVOIRE
 Adresse: 18, Rue Joseph Anoma (Rue des Banques) - Abidjan E-mail: brvm@brvm.org
 Tel: (225) 20 326 685 / 20 326 686 Fax : (225) 20 326 684
 Site Internet: www.brvm.org

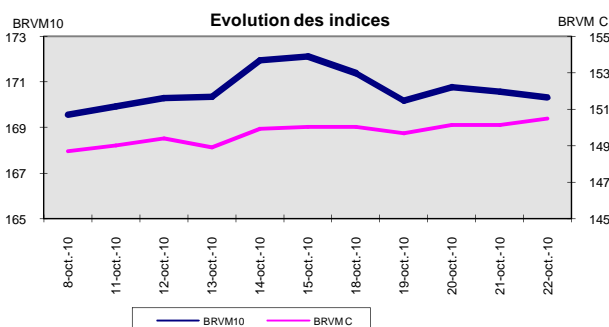
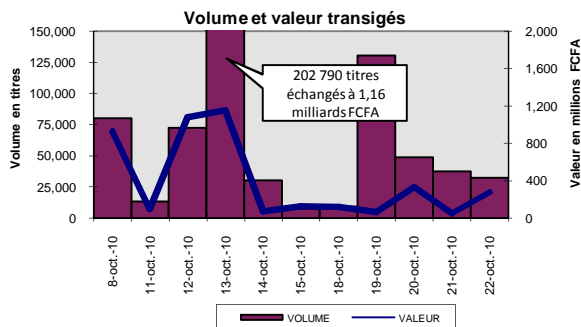
Bulletin du 22 octobre 2010

Vol : 13 N° : 204

Séance du 22 octobre 2010

Indices de référence

Base = 100 au 15 septembre 1998	Fermeture	Variation		Fermeture Précédente	Capitalisation Boursière en F CFA
		en valeur	en %		
BRVM 10	170.34	-0.23	-0.13%	170.57	2,566,012,012,843
BRVM Composite	150.50	0.34	0.23%	150.16	3,283,608,657,143
Capitalisation du marché obligataire (en F CFA)					458,247,781,530



Indices sectoriels

Base = 100 au 14 juin 1999	Fermeture	Variation		Fermeture Précédente	Nombre de sociétés
		en valeur	en %		
BRVM - Industrie	96.09	2.55	2.73%	93.54	13
BRVM - Services Publics	399.08	-0.28	-0.07%	399.36	4
BRVM - Finances	60.07	0.01	0.02%	60.06	7
BRVM - Transport	248.54	0.00	0.00%	248.54	2
BRVM - Agriculture	244.71	-1.89	-0.77%	246.60	4
BRVM - Distribution	114.90	-2.09	-1.79%	116.99	7
BRVM - Autres Secteurs	57.10	0.00	0.00%	57.10	1

Sommaire du marché

	Volume Transigé	Valeur Totale Transigée (F CFA)	Nombre de Transactions	Nombre de titres échangés	Titres			
					Gains	Pertes	Inchangés	
Actions	31,961	273,325,568	90	18	6	5	7	
Obligations	0	0	0	0	0	0	0	
Droits	0	0	0	0	0	0	0	

Titres les plus actifs		Plus fortes hausses			Plus fortes baisses		
Titres	Volume	Titres	Cours	Variation	Titres	Cours	Variation
ECOBANK TRANS. IN	26,147	SOLIBRA CI	201,705	14070	CFAO CI	18,500	-1,500
SAPH CI	3,781	SMB CI	20,000	500	TOTAL Côte d'Ivoire S.A.	90,000	-835
SONATEL SN	1,000	BICI CI	39,250	250	SAPH CI	27,000	-500
Bank Of Africa NIGER	400	SOGB CI	29,500	100	Bank Of Africa NIGER	35,400	-500
FILTISAC CI	139	FILTISAC CI	3,600	50	CIE CI	16,100	-400

Indices boursiers internationaux

Places financières africaines	Indices	Clôture 22-oct.-10	Variation Séance précédente	Indices au 31-déc.-09	Autres places financières	Indices	Clôture 22-oct.-10	Variations Séance précédente	Indices au 31-déc.-09
ACCRA (*)	GSE	6565.58	0.05%	5572.34	PARIS (**)	CAC 40	3876.69	-0.04%	3936.33
CASABLANCA (*)	MADEX	10072.29	1.23%	8464.47	LONDRES (**)	FOOTSIE 100	5738.93	-0.33%	5412.88
LAGOS (*)	NSE	24537.02	-1.43%	20827.17	NEW YORK (*)	DJIA	11146.57	0.35%	10428.05
TUNIS (*)	TUNINDEX	5393.19	0.03%	4291.72	TOKYO (**)	NIKKEI 225	9426.71	0.54%	10546.44

(*) Indices de la veille

(**) Indices à 11 H GMT

Coupons annoncés

Symbole	Titre	Coupon		
		Montant net (FCFA)	Date de détachement	Date de paiement
ND: Non Disponible				

MARCHÉ DES ACTIONS

Séance du 22 octobre 2010

Symbole	Titre	Classe de Capitalisation Boursière	Qté	Cours		Qté	Cours du jour	Volume	Valeur	Cours Précéd.	Cours Référence	Ecart maximum		Dernier dividende Payé		Cours extrêmes de l'année	
				Ach. / Vend.								Montant net	Date	Plus Bas	Plus Haut		
SECTEUR - INDUSTRIE																	
CABC	SICABLE CI	C	554	22200 / 22600	4	NC				22,200	22,200	20,535	23,865	2,340	18-mai-10	14,000	22,695
CDAC	CEDA CI	C		/ 4710	11	NC				4,710	4,710	4,360	5,060	630	7-juil-00	4,710	5,090
FTSC	FILTISAC CI	B	62	3600 / 3760	10	3,600	139	500,400		3,550	3,600	3,330	3,870	321,08	19-juil-10	2,685	3,925
NEIC	NEI CI	C		/ 2855	10	NC				3,085	3,085	2,855	3,315	225	28-juil-01	3,085	3,595
N TLC	NESTLE CI	B	82	58000 / 60000	10	NC				58,000	58,000	53,650	62,350	2,700	22-juil-10	41,000	73,105
SEMC	CROWN SIEM CI	B		/ 32000	26	NC				32,000	32,000	29,600	34,400	2,250	30-juil-10	30,000	34,665
SIVC	SIVOVA CI	C	10	8600 / 9495	50	NC				9,600	9,600	8,880	10,320	900	8-juil-10	8,005	11,000
SLBC	SOLIBRA CI	A	3	200000 /		201,705	10	2,017,050		187,635	201,705	186,580	216,830	12,060	20-mai-10	149,160	201,705
SMBC	SMB CI	B	405	20000 / 25000	5	20,000	50	1,000,000		19,500	20,000	18,500	21,500	1,087	24-juil-09	12,000	21,555
STBC	SITAB CI	B	9	63000 / 65000	61	63,000	12	756,000		63,000	63,000	58,275	67,725	8,270	14-avr-10	44,900	65,365
TTRC	TRITURAF CI (Société en liquidation)	C		/ 1000	37	NC				1,800	1,800	1,665	1,935	1,440	19-juil-02	1,370	2,400
UNLC	UNILEVER CI	B	1,948	60000 /		NC				60,000	60,000	55,500	64,500	2,421	2-juil-10	37,150	75,000
UNXC	UNIWAX CI	C	26	10000 /		NC				10,000	10,000	9,250	10,750	1,350	6-juin-03	9,250	18,000
TOTAL							211	4,273,450									
SECTEUR - SERVICES PUBLICS																	
CIEC	CIE CI	B	8	16100 / 16500	166	16,100	10	161,000		16,500	16,100	14,895	17,305	1,854	30-juin-10	13,265	17,500
ONTBF	ONATEL BF	A	137	44500 / 45000	277	NC				45,000	45,000	41,625	48,375			44,500	49,010
SDCC	SODE CI	B	2	12500 / 13000	29	13,000	2	26,000		13,000	13,000	12,025	13,975	1,350	30-juin-10	8,000	13,300
SNTS	SONATEL SN	A	6	139500 / 140000	320	140,000	1,000	140,000,000		140,000	140,000	129,500	150,500	12,150	29-avr-10	120,000	150,000
TOTAL							1,012	140,187,000									
SECTEUR - FINANCES																	
BICC	BICI CI	B	31	39250 / 44500	16	39,250	41	1,609,250		39,000	39,250	36,310	42,190	4,320	7-juin-10	28,005	44,720
BOAB	BANK OF AFRICA BN	B		/ 48000	55	48,000	50	2,400,000		48,000	48,000	44,400	51,600	3,150	1-juin-10	45,990	48,800
BOAC	BANK OF AFRICA COTE D'IVOIRE	B	10	25900 / 27500	5	27,500	75	2,062,500		27,500	27,500	25,440	29,560	1,800	2-juin-10	27,500	32,500
BOAN	BANK OF AFRICA NG	B		/ 35400	35	35,400	400	14,160,000		35,900	35,400	32,745	38,055	2,700	1-juin-10	35,400	40,255
ETIT	ECOBANK TRANS. INCORP. TG	A	10,200	43 / 44	6,113	44	26,147	1,150,468		44	44	41	47	1,57	9-juil-10	38	58
SAFC	SAFCA CI	C	2	24955 / 24955	8	NC				23,215	23,215	21,475	24,955	2,250	22-juil-10	23,215	29,250
SGBC	SGB CI	A	4	45775 / 46000	18	NC				42,585	42,585	39,395	45,775	5,032	6-juil-10	37,000	48,350
TOTAL							26,713	21,382,218									
SECTEUR - TRANSPORT																	
SDSC	BOLLORE AFRICA LOGISTICS CI	B	5	42000 / 48595	25	NC				49,000	49,000	45,325	52,675	5,303	4-juin-10	42,500	50,000
SVOC	SIVOM CI	C	4	3700 / 3700	16	NC				4,000	4,000	3,700	4,300	270	5-juil-99	4,000	6,495
TOTAL																	
SECTEUR - AGRICULTURE																	
PALC	PALM CI	B	5	12020 / 12500	81	12,020	95	1,141,900		12,015	12,020	11,120	12,920	225	21-juil-00	4,950	12,500
SICC	SICOR CI	C				NC				4,625	4,625	4,280	4,970	1,919	25-sept-00	4,625	6,250
SOGC	SOGB CI	B	38	29500 / 30000	830	29,500	80	2,360,000		29,400	29,500	27,290	31,710	2,502	26-juil-10	14,500	33,000
SPHC	SAPH CI	A	498	27000 / 27495	295	27,000	3,781	102,087,000		27,500	27,000	24,975	29,025	1,800	7-juin-10	10,000	32,000
TOTAL							3,956	105,588,900									
SECTEUR - DISTRIBUTION																	
ABJC	SERVAIR ABIDJAN CI	C	18	4200 / 4500	10	NC				4,500	4,500	4,165	4,835	225	13-juil-00	3,395	4,500
BNBC	BERNABE CI	C		/ 22000	4	NC				18,005	18,005	16,655	19,355	2,700	30-juin-10	15,990	23,000
CFAC	CFAO CI	B		/ 18500	37	18,500	47	869,500		20,000	18,500	17,115	19,885	2,784	14-juin-10	11,100	24,875
PRSC	SDA CI	B	110	92500 / 92500	1	NC				100,000	100,000	92,500	107,500	11,250	30-juin-10	100,000	116,000
SHEC	SHELL CI	B		/ 10375	43	10,375	12	124,500		10,375	10,375	9,600	11,150	736	9-juin-10	9,500	17,800
SRIC	SARI CI	C	74	45000 /		NC				45,000	45,000	41,625	48,375	5,262	14-juin-10	34,000	49,900
T TLC	TOTAL CI	B	335	84500 / 90000	46	90,000	10	900,000		90,835	90,000	83,250	96,750	9,722	18-juin-10	76,000	93,525
TOTAL							69	1,894,000									
AUTRES SECTEURS																	
STAC	SETAO CI	C				NC				4,625	4,625	4,280	4,970			4,625	5,000
TOTAL																	
TOTAL - Marché des actions								31,961	273,325,568								

Légende:

Mentions : NC: Non Coté Ex: Ex-coupon ou Ex-droit SP: Suspendu DIF: Différé

Classe de Capitalisation Boursière :

- A: Sociétés ayant une capitalisation boursière Supérieure à 100 milliards FCFA.
- B: Sociétés ayant une capitalisation boursière Comprise entre 10 milliards FCFA et 100 milliards FCFA.
- C: Sociétés ayant une capitalisation boursière Inférieure ou égale à 10 milliards FCFA.

MARCHÉ DES DROITS

Symbole	Titre	Qté	Cours		Qté	Cours du jour	Volume	Valeur	Cours Précéd.	Cours Référence	Ecart maximum		Parité	Période de Négoce	
			Ach. / Vend.								Plus Bas	Plus Haut		Début	Fin
TOTAL-Marché des droits															

Légende:

Parité: y pour x signifie y droits pour x action nouvelle

MARCHÉ DES OBLIGATIONS

Séance du 22 octobre 2010

Symbole	Titre	Qté	Cours		Cours du jour	Volume	Valeur	Cours		Ecart maximum		Coupon couru	Type Amort	Coupon d'intérêt		
			Ach. / Vend.	Qté				Précéd.	Reference	Séance	prochaine			Période	Montant net	Eché.
OBLIGATIONS REGIONALES																
BIDC.O1	BIDC 5,60% 2006-2013		/ 10000	10	NC			9,900	9,900	9,160	10,640	110.47	ACD	A	560	11-août
BOAB.O2	BOA BENIN 6.20% 2009-2014				NC			10,000	10,000	9,250	10,750	193.27	AC	A	583	23-juin
BOABF.O1	BOA-Burkina F. 5.90% 2006-2011				NC			10,000	10,000	9,250	10,750	465.29	AC	A	555	20-déc
BOABF.O2	BOA BURKINA F. 6.20% 2009-2014				NC			10,000	10,000	9,250	10,750	193.20	AC	A	582.80	23-juin
BOAC.O1	BOA - CI 6.20% 2009-2014				NC			10,000	10,000	9,250	10,750	201.42	AC	A	607.60	23-juin
BOAD.O6	BOAD 5,35% 2004-2011				NC			10,000	10,000	9,250	10,750	514.48	ACD	A	535	5-nov
BOAD.O7	BOAD 5% 2005-2013				NC			9,900	9,900	9,160	10,640	408.22	ACD	A	500	28-déc
BOAD.O8	BOAD 4,50% 2005-2011				NC			10,000	10,000	9,250	10,750	367.40	ACD	A	450	28-déc
BOAD.O9	BOAD 5% 2006-2014				NC			10,000	10,000	9,250	10,750	352.05	ACD	A	500	7-févr
BOAD.O10	BOAD 4,75% 2006-2012				NC			10,000	10,000	9,250	10,750	334.45	ACD	A	475	7-févr
BOAM.O1	BOA-Mali 5.75% 2006-2011				NC			10,000	10,000	9,250	10,750	419.18	AC	A	500	20-déc
BOAM.O2	BOA MALI 6.50% 2009-2014				NC			10,000	10,000	9,250	10,750	187.47	AC	A	565.50	23-juin
BOAN.O1	BOA NIGER 6.50% 2009-2014				NC			10,000	10,000	9,250	10,750	187.47	AC	A	565.50	23-juin
BOAS.O1	BOA SENEGAL 6.50% 2009-2014				NC			10,000	10,000	9,250	10,750	202.55	IF	A	611	23-juin
CAAB.O2	CAA BENIN 6% 2007-2012				NC			9,980	9,980	9,235	10,725	443.84	ACD	A	600	25-janv.
CEB.O2	CEB 6,50% 2004-2011				NC			3,296	3,296	3,050	3,540	151.85	ACD	A	433	16-juin
CLTB.O2	CELTEL BURKINA 6.35% 2007-2013				NC			9,900	9,900	9,160	10,640	106.89	ACD	S	298	17/02-08
EOS.O2	Etat Sénégal 5,50% 2007-2012				NC			9,310	9,310	8,615	10,005	6.03	ACD	A	550	18-oct.
EOT.O1	ETAT DU TOGO 6.50% 2006-2011				NC			10,000	10,000	9,250	10,750	420.27	ACD	A	650	28-févr.
ONTBF.O1	ONATEL 6.65% 2005-2011				NC			10,000	10,000	9,250	10,750	234.59	ACD	A	625	7-juin
PADS.O1	PAD 6.50% 2004-2011				NC			10,000	10,000	9,250	10,750	165.72	ACD	A	611	15-juil.
SEM.O1	SEMA 6.85% 2007-2012				NC			9,900	9,900	9,160	10,640	244.53	ACD	S	297.98	24/05-11
SHAF.O2	SHELTER AFRIQUE 6% 2008-2014				NC			10,000	10,000	9,250	10,750	253.15	ACD	S	300	21/11-05
STRAC.O1	SOTRA 6.80% 2007-2012				NC			10,000	10,000	9,250	10,750	202.54	AC	A	666	3-juil.
TGTLT.O1	TOGO TELECOM 6,50% 2007-2014		/ 9000	39	NC			9,000	9,000	8,325	9,675	108.99	ACD	S	294.904	15/02-08
TPCI.O7	TPCI 6,25% 2008-2011	7	9500 / 9500	9	NC			9,800	9,800	9,065	10,535	63.36	IF	A	625	15-sept.
TPCI.O8	TPCI 6,95% 2009-2014	550	9600 / 10000	85	NC			10,000	10,000	9,250	10,750	148.52	ACD	A	695	5-août
TPCI.O9	TPCI 6,25% 2010-2013				NC			9,700	9,700	8,975	10,425	246.58	IF	A	625	31-mai
TOTAL																
OBLIGATIONS KOLAS																
AFD.O1	AFD 5,25% 2008-2016		/ 10000	500	NC			9,900	9,900	9,160	10,640	322.19	IF	A	525	12-mars
SFI.O1	SFI 4,75% 2006-2011				NC			10,000	10,000	9,250	10,750	400.82	IF	A	475	18-déc.
TOTAL																
TOTAL-Marché des obligations																

Légende:

Type Amort: Type d'amortissement - IF: IN FINE - AC: AMORTISSEMENT CONSTANT - AD: AMORTISSEMENT DEGRESSIF - ACD: AMORTISSEMENT DIFFERE CONSTANT

Période : Périodicité de paiement des coupons - A: annuelle - S: Semestrielle - T: Trimestrielle

Eché. : Echéance de paiement des intérêts

Mentions : NC: Non Coté Ex: Ex-coupon ou Ex-droit SP: Suspendu DIF: Différé

Avis, Décisions, Instructions & Circulaires du jour

Les Avis et Instructions sont disponibles auprès des Antennes Nationales de Bourse et sur le site internet de la BRVM : www.brvm.org



OPTI ASSET MANAGEMENT S.A.

Société de Gestion des FCP & SICAV

La société de gestion **Opti Asset Management** (OAM) publie à l'attention des intervenants du Marché Financier Régional et des investisseurs la Valeur Liquidative des Fonds Communs de Placement (FCP) au **21 octobre 2010**

OPCVM (1)	Nombre de Parts	Valeur Liquidative Initiale (en FCFA)	Valeur Liquidative du jour (en FCFA)	Performance Par rapport		
				Au jour précédent	Au début de l'année	A la Valeur Liquidative Initiale
FCP (2)						
OPTI PLACEMENT	169 917,17	5 000	11 561,28	0,11%	11,60%	131,23%
FCP						
OPTI REVENU	42 208,14	5 000	7 259,90	0,01%	4,35%	45,20%
FCP						
OPTI CAPITAL	38 173,89	5 000	11 069,00	-0,29%	13,00%	121,38%

(1) - Organisme de Placement Collectif en Valeurs Mobilières

(2) - Fonds Commun de Placement

OPTI ASSET MANAGEMENT S.A

AU CAPITAL DE 20 000 000 DE F CFA, AGREMENT CREPMF N° S

IMMEUBLE UTB-GRAND MARCHÉ, 3^e ETAGE, B.P. 2312 LOME-TOGO

TEL: (228) 221 04 42, 221 04 83 FAX: (228) 221 05 30

LA DIRECTION GENERALE





BOURSE REGIONALE DES VALEURS MOBILIERES S.A.

Siège Social : 18, Rue Joseph Anoma – 01 B.P. 3802 Abidjan 01
Tel: (225) 20 326 685 / 20 326 686 Fax : (225) 20 326 684 E-mail : brvm@brvm.org
Site Internet : www.brvm.org

Antennes **BENIN** **BURKINA FASO** **COTE D'IVOIRE** **GUINEE BISSAU** **MALI** **NIGER** **SENEGAL** **TOGO**
Tél : 229 312126 Tél : 226 308773 Tél : 225 20326685 Tél : 225 20326686 Tél : 223 232354 Tél : 227 736692 Tél : 221 8211518 Tél : 228 212305


COMMUNIQUE /NEGO/204/2010

La BRVM a clôturé sa séance de cotation du vendredi 22 octobre 2010 en hausse par rapport à la séance précédente. L'indice BRVM Composite est passé de 150,16 à 150,50 points; soit une progression de 0,23%. L'indice BRVM 10, pour sa part, a cédé 0,13% à 170,34 points contre 170,57 précédemment.

1. La valeur des transactions s'établit à 273,33 millions F CFA contre 49,60 millions F CFA réalisés le jeudi dernier.
2. La négociation a porté sur 18 sociétés pour un total de 38 inscrites sur le marché des actions. Le nombre de titres échangés s'est élevé à 31 961.
3. 16 SGI dont 8 hors Côte d'Ivoire ont participé au marché sur les 22 agréées.
4. La capitalisation boursière du marché des actions s'est chiffrée à 3 283 608 657 143 F CFA. Celle du marché obligataire s'élève à 458 247 781 530 F CFA.

Nous remercions tous les intervenants du marché boursier régional et vous informons que la prochaine séance de cotation aura lieu, le lundi 25 octobre 2010.

Fait à Abidjan, le 22 octobre 2010.



Directeur Général

Jean Paul GILLET