



Bulletin Officiel de la Cote

BOURSE REGIONALE DES VALEURS MOBILIERES S.A.

SOCIETE ANONYME AU CAPITAL DE FCFA 3 062 040 000
 Siège Social: Abidjan - COTE D'IVOIRE
 Adresse: 18, Rue Joseph Anoma (Rue des Banques) - Abidjan E-mail: brvm@brvm.org
 Tel: (225) 20 326 685 / 20 326 686 Fax : (225) 20 326 684
 Site Internet: www.brvm.org

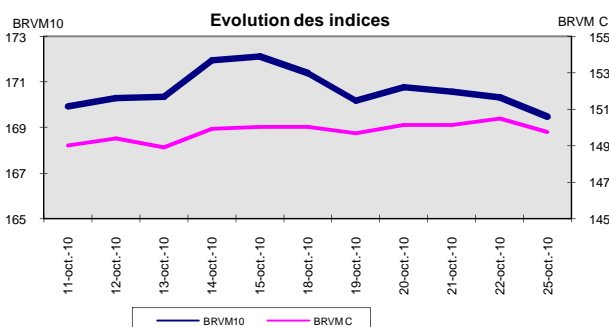
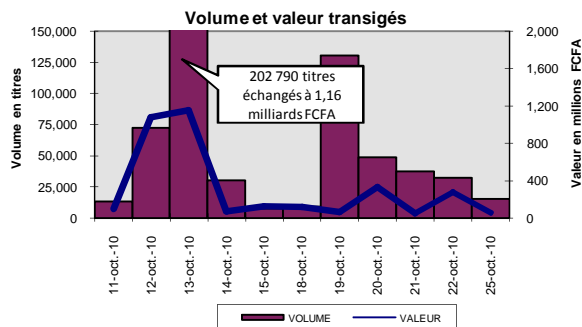
Bulletin du 25 octobre 2010

Vol : 13 N° : 205

Séance du 25 octobre 2010

Indices de référence

Base = 100 au 15 septembre 1998	Fermeture	Variation		Fermeture Précédente	Capitalisation Boursière en F CFA
		en valeur	en %		
BRVM 10	169.48	-0.86	-0.50%	170.34	2,553,093,847,731
BRVM Composite	149.78	-0.72	-0.48%	150.50	3,268,045,773,581
Capitalisation du marché obligataire (en F CFA)					458,247,781,530



Indices sectoriels

Base = 100 au 14 juin 1999	Fermeture	Variation		Fermeture Précédente	Nombre de sociétés
		en valeur	en %		
BRVM - Industrie	96.00	-0.09	-0.09%	96.09	13
BRVM - Services Publics	398.59	-0.49	-0.12%	399.08	4
BRVM - Finances	59.43	-0.64	-1.07%	60.07	7
BRVM - Transport	248.54	0.00	0.00%	248.54	2
BRVM - Agriculture	242.80	-1.91	-0.78%	244.71	4
BRVM - Distribution	111.96	-2.94	-2.56%	114.90	7
BRVM - Autres Secteurs	57.10	0.00	0.00%	57.10	1

Sommaire du marché

	Volume Transigé	Valeur Totale Transigée (F CFA)	Nombre de Transactions	Nombre de titres échangés	Titres			
					Gains	Pertes	Inchangés	
Actions	15,149	56,957,216	123	23	3	9	11	
Obligations	0	0	0	0	0	0	0	
Droits	0	0	0	0	0	0	0	

Titres les plus actifs			Plus fortes hausses			Plus fortes baisses		
Titres	Volume	Titres	Cours	Variation	Titres	Cours	Variation	
ECOBANK TRANS. I	13,312	Bank Of Africa NIGER	36,000	600	TOTAL Côte d'Ivoire S.A.	85,100	-4,900	
Bank Of Africa NIGER	500	SGB CI	43,000	415	SOGB CI	28,500	-1,000	
PALM CI	352	BICI CI	39,600	350	ONATEL BF	44,500	-500	
SICABLE CI	169				SIVOA CI	9,500	-100	
ONATEL BF	154				CIE CI	16,000	-100	

Indices boursiers internationaux

Places financières africaines	Indices	Clôture 25-oct.-10	Variation Séance précédente	Indices au 31-déc.-09	Autres places financières	Indices	Clôture 25-oct.-10	Variations Séance précédente	Indices au 31-déc.-09
ACCRA (*)	GSE	6755.46	2.89%	5572.34	PARIS (**)	CAC 40	3887.61	0.49%	3936.33
CASABLANCA (*)	MADEX	10060.89	-0.11%	8464.47	LONDRES (**)	FOOTSIE 100	5779.32	0.66%	5412.88
LAGOS (*)	NSE	24978.7	1.80%	20827.17	NEW YORK (*)	DJIA	11132.56	-0.13%	10428.05
TUNIS (*)	TUNINDEX	5390.07	-0.06%	4291.72	TOKYO (**)	NIKKEI 225	9401.16	-0.27%	10546.44

(*) Indices de la veille

(**) Indices à 11 H GMT

Coupons annoncés

Symbole	Titre	Coupon		
		Montant net (FCFA)	Date de détachement	Date de paiement
ND: Non Disponible				

MARCHÉ DES ACTIONS

Séance du 25 octobre 2010

Symbole	Titre	Classe de Capitalisation Boursière	Qté	Cours		Qté	Cours du jour	Volume	Valeur	Cours Précéd.	Cours Référence	Ecart maximum		Dernier dividende Payé		Cours extrêmes de l'année	
				Ach. / Vend.								Montant net	Date	Plus Bas	Plus Haut		
SECTEUR - INDUSTRIE																	
CABC	SICABLE CI	C	385	22200 / 22600	4	22,200	169	3,751,800	22,200	22,200	20,535	23,865	2,340	18-mai-10	14,000	22,695	
CDAC	CEDA CI	C		/ 4710	11	NC			4,710	4,710	4,360	5,060	630	7-juil-00	4,710	5,090	
FTSC	FILTISAC CI	B	30	3200 / 3500	25	3,500	75	262,500	3,600	3,500	3,240	3,760	321.08	19-juil-10	2,685	3,925	
NEIC	NEI CI	C		/ 2855	10	NC			3,085	3,085	2,855	3,315	225	28-juil-01	3,085	3,595	
N TLC	NESTLE CI	B	188	58000 / 60000	10	58,000	20	1,160,000	58,000	58,000	53,650	62,350	2,700	22-juil-10	41,000	73,105	
SEMC	CROWN SIEM CI	B		/ 32000	47	NC			32,000	32,000	29,600	34,400	2,250	30-juil-10	30,000	34,665	
SIVC	SIVOVA CI	C	10	8600 / 9500	2	9,500	10	95,000	9,600	9,500	8,790	10,210	900	8-juil-10	8,005	11,000	
SLBC	SOLIBRA CI	A	3	200000 / 201705	2	NC			201,705	201,705	186,580	216,830	12,060	20-mai-10	149,160	201,705	
SMBC	SMB CI	B	431	20000 / 25000	5	20,000	4	80,000	20,000	20,000	18,500	21,500	1,087	24-juil-09	12,000	21,555	
STBC	SITAB CI	B	8	61000 / 63000	119	63,000	9	567,000	63,000	63,000	58,275	67,725	8,270	14-avr-10	44,900	65,365	
TTRC	TRITURAF CI (Société en liquidation)	C		/ 1665	281	NC			1,800	1,800	1,665	1,935	1,440	19-juil-02	1,370	2,400	
UNLC	UNILEVER CI	B	1,897	60000 /		60,000	51	3,060,000	60,000	60,000	55,500	64,500	2,421	2-juil-10	37,150	75,000	
UNXC	UNIWAX CI	C	26	10000 /		NC			10,000	10,000	9,250	10,750	1,350	6-juin-03	9,250	18,000	
TOTAL							338	8,976,300									
SECTEUR - SERVICES PUBLICS																	
CIEC	CIE CI	B	71	16000 / 16500	166	16,000	44	704,000	16,100	16,000	14,800	17,200	1,854	30-juin-10	13,265	17,500	
ONTBF	ONATEL BF	A		/ 44500	346	44,500	154	6,853,000	45,000	44,500	41,165	47,835			44,500	49,010	
SDCC	SODE CI	B	10	12000 / 12600	81	NC			13,000	13,000	12,025	13,975	1,350	30-juin-10	8,000	13,300	
SNTS	SONATEL SN	A	1	138000 / 140000	123	140,000	16	2,240,000	140,000	140,000	129,500	150,500	12,150	29-avr-10	120,000	150,000	
TOTAL							214	9,797,000									
SECTEUR - FINANCES																	
BICC	BICI CI	B	37	39600 / 44500	16	39,600	53	2,098,800	39,250	39,600	36,630	42,570	4,320	7-juin-10	28,005	44,720	
BOAB	BANK OF AFRICA BN	B	5	48000 /		48,000	55	2,640,000	48,000	48,000	44,400	51,600	3,150	1-juin-10	45,990	48,800	
BOAC	BANK OF AFRICA COTE D'IVOIRE	B	10	25900 / 27495	10	27,495	60	1,649,700	27,500	27,495	25,435	29,555	1,800	2-juin-10	27,495	32,500	
BOAN	BANK OF AFRICA NG	B		/ 36000	80	36,000	500	18,000,000	35,400	36,000	33,300	38,700	2,700	1-juin-10	35,400	40,255	
ETIT	ECOBANK TRANS. INCORP. TG	A	6,456	43 / 44	110,979	43	13,312	572,416	44	43	40	46	1.57	9-juil-10	38	58	
SAFC	SAFCA CI	C	12	23215 / 24800	8	NC			23,215	23,215	21,475	24,955	2,250	22-juil-10	23,215	29,250	
SGBC	SGB CI	A	198	43000 / 46000	18	43,000	10	430,000	42,585	43,000	39,775	46,225	5,032	6-juil-10	37,000	48,350	
TOTAL							13,990	25,390,916									
SECTEUR - TRANSPORT																	
SDSC	BOLLORE AFRICA LOGISTICS CI	B	30	42500 / 47000	30	NC			49,000	49,000	45,325	52,675	5,303	4-juin-10	42,500	50,000	
SVOC	SIVOM CI	C		/ 4000	124	4,000	4	16,000	4,000	4,000	3,700	4,300	270	5-juil-99	4,000	6,495	
TOTAL							4	16,000									
SECTEUR - AGRICULTURE																	
PALC	PALM CI	B	4,881	12000 / 12500	131	12,000	352	4,224,000	12,020	12,000	11,100	12,900	225	21-juil-00	4,950	12,500	
SICC	SICOR CI	C				NC			4,625	4,625	4,280	4,970	1,919	25-sept-00	4,625	6,250	
SOGC	SOGB CI	B	30	28005 / 28500	70	28,500	88	2,508,000	29,500	28,500	26,365	30,635	2,502	26-juil-10	14,500	33,000	
SPHC	SAPH CI	A	22	26500 / 27000	393	27,000	116	3,132,000	27,000	27,000	24,975	29,025	1,800	7-juin-10	10,000	32,000	
TOTAL							556	9,864,000									
SECTEUR - DISTRIBUTION																	
ABJC	SERVAIR ABIDJAN CI	C	10	4500 /		4,500	10	45,000	4,500	4,500	4,165	4,835	225	13-juil-00	3,395	4,500	
BNBC	BERNABE CI	C	30	17000 / 22000	4	NC			18,005	18,005	16,655	19,355	2,700	30-juin-10	15,990	23,000	
CFAC	CFAO CI	B	100	20000 / 20000	224	DIF			18,500	19,885	18,395	21,375	2,784	14-juin-10	11,100	24,875	
PRSC	SDA CI	B	10	92500 / 92500	1	NC			100,000	100,000	92,500	107,500	11,250	30-juin-10	100,000	116,000	
SHEC	SHELL CI	B		/ 10370	30	NC			10,375	10,375	9,600	11,150	736	9-juin-10	9,500	17,800	
SRIC	SARI CI	C	38	45000 / 47000	42	45,000	7	315,000	45,000	45,000	41,625	48,375	5,262	14-juin-10	34,000	49,900	
T TLC	TOTAL CI	B	36	85100 / 89990	8	85,100	30	2,553,000	90,000	85,100	78,720	91,480	9,722	18-juin-10	76,000	93,525	
TOTAL							47	2,913,000									
AUTRES SECTEURS																	
STAC	SETAO CI	C				NC			4,625	4,625	4,280	4,970			4,625	5,000	
TOTAL																	
TOTAL - Marché des actions																	
							15,149	56,957,216									

Légende:

Mentions : NC: Non Coté Ex: Ex-coupon ou Ex-droit SP: Suspendu DIF: Différé

Classe de Capitalisation Boursière :

- A: Sociétés ayant une capitalisation boursière Supérieure à 100 milliards FCFA.
- B: Sociétés ayant une capitalisation boursière Comprise entre 10 milliards FCFA et 100 milliards FCFA.
- C: Sociétés ayant une capitalisation boursière Inférieure ou égale à 10 milliards FCFA.

MARCHÉ DES DROITS

Symbole	Titre	Qté	Cours		Qté	Cours du jour	Volume	Valeur	Cours Précéd.	Cours Référence	Ecart maximum		Parité	Période de Négoiation	
			Ach. / Vend.								Séance prochaine	Début		Fin	
TOTAL-Marché des droits															
Légende:															
Parité: y pour x signifie y droits pour x action nouvelle															

MARCHÉ DES OBLIGATIONS

Séance du 25 octobre 2010

Symbole	Titre	Qté	Cours		Qté	Cours du jour	Volume	Valeur	Cours Précéd.	Cours Reference	Ecart maximum		Coupon couru	Type Amort	Coupon d'intérêt		
			Ach. / Vend.								Séance	prochaine			Période	Montant net	Eché.
OBLIGATIONS REGIONALES																	
BIDC.O1	BIDC 5,60% 2006-2013		/ 9800	6	NC				9,900	9,900	9,160	10,640	115.07	ACD	A	560	11-août
BOAB.O2	BOA BENIN 6.20% 2009-2014				NC				10,000	10,000	9,250	10,750	198.06	AC	A	583	23-juin
BOABF.O1	BOA-Burkina F. 5.90% 2006-2011				NC				10,000	10,000	9,250	10,750	469.85	AC	A	555	20-déc
BOABF.O2	BOA BURKINA F. 6.20% 2009-2014				NC				10,000	10,000	9,250	10,750	197.99	AC	A	582.80	23-juin
BOAC.O1	BOA - CI 6.20% 2009-2014				NC				10,000	10,000	9,250	10,750	206.42	AC	A	607.60	23-juin
BOAD.O6	BOAD 5,35% 2004-2011				NC				10,000	10,000	9,250	10,750	518.88	ACD	A	535	5-nov
BOAD.O7	BOAD 5% 2005-2013				NC				9,900	9,900	9,160	10,640	412.33	ACD	A	500	28-déc
BOAD.O8	BOAD 4,50% 2005-2011				NC				10,000	10,000	9,250	10,750	371.10	ACD	A	450	28-déc
BOAD.O9	BOAD 5% 2006-2014				NC				10,000	10,000	9,250	10,750	356.16	ACD	A	500	7-févr
BOAD.O10	BOAD 4,75% 2006-2012				NC				10,000	10,000	9,250	10,750	338.36	ACD	A	475	7-févr
BOAM.O1	BOA-Mali 5.75% 2006-2011				NC				10,000	10,000	9,250	10,750	423.29	AC	A	500	20-déc
BOAM.O2	BOA MALI 6.50% 2009-2014				NC				10,000	10,000	9,250	10,750	192.12	AC	A	565.50	23-juin
BOAN.O1	BOA NIGER 6.50% 2009-2014				NC				10,000	10,000	9,250	10,750	192.12	AC	A	565.50	23-juin
BOAS.O1	BOA SENEGAL 6.50% 2009-2014				NC				10,000	10,000	9,250	10,750	207.57	IF	A	611	23-juin
CAAB.O2	CAA BENIN 6% 2007-2012		/ 9500	3	NC				9,980	9,980	9,235	10,725	448.77	ACD	A	600	25-janv.
CEB.O2	CEB 6,50% 2004-2011				NC				3,296	3,296	3,050	3,540	155.41	ACD	A	433	16-juin
CLTB.O2	CELTEL BURKINA 6.35% 2007-2013		/ 9900	33	NC				9,900	9,900	9,160	10,640	111.75	ACD	S	298	17/02-08
EOS.O2	Etat Sénégal 5,50% 2007-2012				NC				9,310	9,310	8,615	10,005	10.55	ACD	A	550	18-oct.
EOT.O1	ETAT DU TOGO 6.50% 2006-2011				NC				10,000	10,000	9,250	10,750	425.62	ACD	A	650	28-févr.
ONTBF.O1	ONATEL 6.65% 2005-2011				NC				10,000	10,000	9,250	10,750	239.73	ACD	A	625	7-juin
PADS.O1	PAD 6.50% 2004-2011				NC				10,000	10,000	9,250	10,750	170.75	ACD	A	611	15-juil.
SEM.O1	SEMA 6.85% 2007-2012				NC				9,900	9,900	9,160	10,640	249.39	ACD	S	297.98	24/05-11
SHAF.O2	SHELTER AFRIQUE 6% 2008-2014				NC				10,000	10,000	9,250	10,750	255.62	ACD	S	300	21/11-05
STRAC.O1	SOTRA 6.80% 2007-2012		/ 9800	2	NC				10,000	10,000	9,250	10,750	208.01	AC	A	666	3-juil.
TGTLT.O1	TOGO TELECOM 6,50% 2007-2014		/ 9000	77	NC				9,000	9,000	8,325	9,675	113.79	ACD	S	294.904	15/02-08
TPCI.O7	TPCI 6,25% 2008-2011		/ 9500	9	NC				9,800	9,800	9,065	10,535	68.49	IF	A	625	15-sept.
TPCI.O8	TPCI 6,95% 2009-2014	550	9600 / 9800	95	NC				10,000	10,000	9,250	10,750	154.23	ACD	A	695	5-août
TPCI.O9	TPCI 6,25% 2010-2013		/ 9800	10	NC				9,700	9,700	8,975	10,425	251.71	IF	A	625	31-mai
TOTAL																	
OBLIGATIONS KOLAS																	
AFD.O1	AFD 5,25% 2008-2016				NC				9,900	9,900	9,160	10,640	326.51	IF	A	525	12-mars
SFI.O1	SFI 4,75% 2006-2011				NC				10,000	10,000	9,250	10,750	404.73	IF	A	475	18-déc.
TOTAL																	
TOTAL-Marché des obligations																	

Légende:

Type Amort: Type d'amortissement - IF: IN FINE - AC: AMORTISSEMENT CONSTANT - AD: AMORTISSEMENT DEGRESSIF - ACD: AMORTISSEMENT DIFFERE CONSTANT

Période: Périodicité de paiement des coupons - A: annuelle - S: Semestrielle - T: Trimestrielle

Eché.: Echéance de paiement des intérêts

Mentions: NC: Non Coté Ex: Ex-coupon ou Ex-droit SP: Suspendu DIF: Différé

Avis, Décisions, Instructions & Circulaires du jour

- Avis N 151-2010 / BRVM / DG du 25 octobre 2010 - Transaction sur dossier.

 Les Avis et Instructions sont disponibles auprès des Antennes Nationales de Bourse et sur le site internet de la BRVM : www.brvm.org



**BOURSE REGIONALE DES VALEURS MOBILIERES S.A.
Afrique de l'Ouest**

Siège Social : Abidjan - COTE D'IVOIRE

Adresse : 18, Avenue Joseph Anoma – 01 BP 3802 Abidjan 01

Tél.: (225) 20 32 66 85 / 20 32 66 86 - Fax : (225) 20 32 47 77 / 20 32 66 84

Email : brvm@brvm.org

AVIS N°151-2010/ BRVM /DG


Transaction sur dossier

La Bourse Régionale des Valeurs Mobilières de l'Afrique de l'Ouest – BRVM - porte à la connaissance du public et des intervenants du marché qu'une (01) transaction sur dossier a été effectuée ce lundi 25 octobre 2010.

Elle a porté sur 40 actions SAPH CI au prix unitaire de FCFA 5. Ce qui représente une valeur totale de FCFA 200.

Fait à Abidjan, le 25 octobre 2010.

Le Directeur Général



Jean Paul GILLET


PUBLICATION

VALEUR LIQUIDATIVE DU 22/10/2010

OPCVM	Numéro d'Agrément	Valeur Liquidative d'Origine (en FCFA)	Valeur Liquidative du 22/10/2010 (en FCFA)	Performance par rapport à la Valeur Liquidative précédente	Performance par rapport à la Valeur Liquidative d'Origine
FCP CAPITAL CROISSANCE	FCP /09-01	10 000	11 853	- 0.428%	+ 18.53%

Cordialement,

La Direction Générale



BOURSE REGIONALE DES VALEURS MOBILIERES S.A.

Siège Social : 18, Rue Joseph Anoma – 01 B.P. 3802 Abidjan 01

Tel: (225) 20 326 685 / 20 326 686 Fax : (225) 20 326 684 E-mail : brvm@brvm.org

Site Internet : www.brvm.org

Antennes **BENIN** **BURKINA FASO** **COTE D'IVOIRE** **GUINEE BISSAU** **MALI** **NIGER** **SENEGAL** **TOGO**
Tél : 229 312126 Tél : 226 308773 Tél : 225 20326685 Tél : 225 20326686 Tél : 223 232354 Tél : 227 736692 Tél : 221 8211518 Tél : 228 212305

COMMUNIQUE /NEGO/205/2010

La BRVM a clôturé sa séance de cotation du lundi 25 octobre 2010 en baisse par rapport à la séance précédente. L'indice BRVM Composite est passé de 150,50 à 149,78 points; soit un repli de 0,48%. L'indice BRVM 10, pour sa part, a cédé 0,50% à 169,48 points contre 170,34 précédemment.

1. La valeur des transactions s'établit à 56,96 millions F CFA contre 273,33 millions F CFA réalisés le vendredi dernier.
2. La négociation a porté sur 23 sociétés pour un total de 38 inscrites sur le marché des actions. Le nombre de titres échangés s'est élevé à 15 149.
3. 15 SGI dont 7 hors Côte d'Ivoire ont participé au marché sur les 22 agréées.
4. La capitalisation boursière du marché des actions s'est chiffrée à 3 268 045 773 581 F CFA. Celle du marché obligataire s'élève à 458 247 781 530 F CFA.

Nous remercions tous les intervenants du marché boursier régional et vous informons que la prochaine séance de cotation aura lieu, le mardi 26 octobre 2010.

Fait à Abidjan, le 25 octobre 2010.

Directeur Général



Jean Paul GILLET