



Bulletin Officiel de la Cote

BOURSE REGIONALE DES VALEURS MOBILIERES S.A.

SOCIETE ANONYME AU CAPITAL DE FCFA 3 062 040 000
 Siège Social: Abidjan - COTE D'IVOIRE
 Adresse: 18, Rue Joseph Anoma (Rue des Banques) - Abidjan E-mail: brvm@brvm.org
 Tel: (225) 20 326 685 / 20 326 686 Fax : (225) 20 326 684
 Site Internet: www.brvm.org

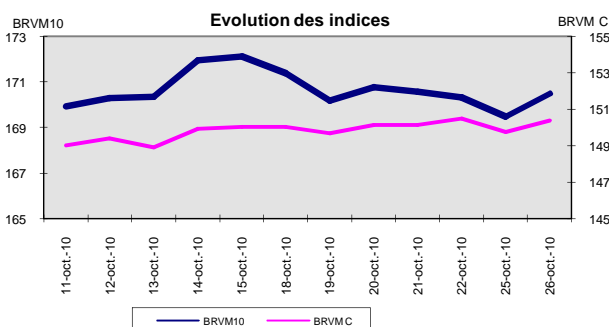
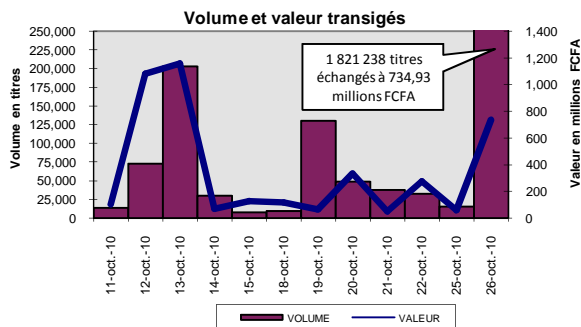
Bulletin du 26 octobre 2010

Vol : 13 N° : 206

Séance du 26 octobre 2010

Indices de référence

Base = 100 au 15 septembre 1998	Fermeture	Variation		Fermeture Précédente	Capitalisation Boursière en F CFA
		en valeur	en %		
BRVM 10	170.49	1.01	0.60%	169.48	2,568,263,173,298
BRVM Composite	150.40	0.62	0.41%	149.78	3,281,478,803,148
Capitalisation du marché obligataire (en F CFA)					456,411,310,230



Indices sectoriels

Base = 100 au 14 juin 1999	Fermeture	Variation		Fermeture Précédente	Nombre de sociétés
		en valeur	en %		
BRVM - Industrie	96.00	0.00	0.00%	96.00	13
BRVM - Services Publics	398.83	0.24	0.06%	398.59	4
BRVM - Finances	60.25	0.82	1.38%	59.43	7
BRVM - Transport	248.54	0.00	0.00%	248.54	2
BRVM - Agriculture	245.96	3.16	1.30%	242.80	4
BRVM - Distribution	110.79	-1.17	-1.05%	111.96	7
BRVM - Autres Secteurs	57.10	0.00	0.00%	57.10	1

Sommaire du marché

	Volume Transigé	Valeur Totale Transigée (F CFA)	Nombre de Transactions	Nombre de titres échangés	Titres			
					Gains	Pertes	Inchangés	
Actions	1,821,201	734,581,409	73	16	5	5	6	
Obligations	37	351,500	4	1	0	1	0	
Droits	0	0	0	0	0	0	0	

Titres les plus actifs			Plus fortes hausses			Plus fortes baisses		
Titres	Volume	Titres	Cours	Variation	Titres	Cours	Variation	
ECOBANK TRANS. INC	1,812,121	CFAO CI	19,800	1300	TOTAL Côte d'Ivoire S.A.	81,000	-4,100	
TOTAL Côte d'Ivoire S	7,339	CIE CI	16,500	500	SODE CI	12,500	-500	
SAPH CI	525	PALM CI	12,500	500	Bank Of Africa Cote d'Ivoire	27,400	-95	
Bank Of Africa NIGER	283	SGB CI	43,005	5	SHELL CI	10,300	-75	
PALM CI	228	ECOBANK TRANS. INCC	44	1	SAPH CI	26,995	-5	

Indices boursiers internationaux

Places financières africaines	Indices	Clôture 26-oct.-10	Variation Séance précédente	Indices au 31-déc.-09	Autres places financières	Indices	Clôture 26-oct.-10	Variations Séance précédente	Indices au 31-déc.-09
ACCRA (*)	GSE	6759.08	0.35%	5572.34	PARIS (**)	CAC 40	3843.71	-0.68%	3936.33
CASABLANCA (*)	MADEX	10088.98	0.28%	8464.47	LONDRES (**)	FOOTSIE 100	5714.62	-0.65%	5412.88
LAGOS (*)	NSE	5356.05	-0.63%	20827.17	NEW YORK (*)	DJIA	11164.05	0.28%	10428.05
TUNIS (*)	TUNINDEX	25065.46	0.05%	4291.72	TOKYO (**)	NIKKEI 225	9377.38	-0.25%	10546.44

(*) Indices de la veille

(**) Indices à 11 H GMT

Coupons annoncés

Symbole	Titre	Coupon		
		Montant net (FCFA)	Date de détachement	Date de paiement
ND: Non Disponible				

MARCHÉ DES ACTIONS

Séance du 26 octobre 2010

Symbole	Titre	Classe de Capitalisation Boursière	Qté	Cours		Qté	Cours du jour	Volume	Valeur	Cours Précéd.	Cours Référence	Ecart maximum		Dernier dividende Payé		Cours extrêmes de l'année	
				Ach. / Vend.								Montant net	Date	Plus Bas	Plus Haut		
SECTEUR - INDUSTRIE																	
CABC	SICABLE CI	C	386	22200 / 22500	135	NC				22,200	22,200	20,535	23,865	2,340	18-mai-10	14,000	22,695
CDAC	CEDA CI	C		/ 4710	11	NC				4,710	4,710	4,360	5,060	630	7-juil-00	4,710	5,090
FTSC	FILTISAC CI	B	21	3200 / 3500	55	3,500	45	157,500		3,500	3,500	3,240	3,760	321,08	19-juil-10	2,685	3,925
NEIC	NEI CI	C		/ 2855	10	NC				3,085	3,085	2,855	3,315	225	28-juil-01	3,085	3,595
N TLC	NESTLE CI	B	152	58000 / 60000	10	NC				58,000	58,000	53,650	62,350	2,700	22-juil-10	41,000	73,105
SEMC	CROWN SIEM CI	B		/ 32000	47	NC				32,000	32,000	29,600	34,400	2,250	30-juil-10	30,000	34,665
SIVC	SIVOVA CI	C	10	8600 / 9500	40	NC				9,500	9,500	8,790	10,210	900	8-juil-10	8,005	11,000
SLBC	SOLIBRA CI	A	3	200000 / 201705	2	NC				201,705	201,705	186,580	216,830	12,060	20-mai-10	149,160	201,705
SMBC	SMB CI	B	326	20000 / 25000	5	20,000	105	2,100,000		20,000	20,000	18,500	21,500	1,087	24-juil-09	12,000	21,555
STBC	SITAB CI	B	8	61000 / 63000	119	NC				63,000	63,000	58,275	67,725	8,270	14-avr-10	44,900	65,365
TTRC	TRITURAF CI (Société en liquidation)	C		/ 1665	281	NC				1,800	1,800	1,665	1,935	1,440	19-juil-02	1,370	2,400
UNLC	UNILEVER CI	B	1,902	60000 /		NC				60,000	60,000	55,500	64,500	2,421	2-juil-10	37,150	75,000
UNXC	UNIWAX CI	C	26	10000 /		NC				10,000	10,000	9,250	10,750	1,350	6-juin-03	9,250	18,000
TOTAL							150	2,257,500									
SECTEUR - SERVICES PUBLICS																	
CIEC	CIE CI	B	80	16000 / 16500	164	16,500	10	165,000		16,000	16,500	15,265	17,735	1,854	30-juin-10	13,265	17,500
ONTBF	ONATEL BF	A	7	44500 / 45000	276	NC				44,500	44,500	41,165	47,835			44,500	49,010
SDCC	SODE CI	B	10	12000 / 12500	10	12,500	72	900,000		13,000	12,500	11,565	13,435	1,350	30-juin-10	8,000	13,300
SNTS	SONATEL SN	A	1	138000 / 140000	218	140,000	125	17,500,000		140,000	140,000	129,500	150,500	12,150	29-avr-10	120,000	150,000
TOTAL							207	18,565,000									
SECTEUR - FINANCES																	
BICC	BICI CI	B	30	39035 / 39035	1	NC				39,600	39,600	36,630	42,570	4,320	7-juin-10	28,005	44,720
BOAB	BANK OF AFRICA BN	B		/ 48000	288	48,000	150	7,200,000		48,000	48,000	44,400	51,600	3,150	1-juin-10	45,990	48,800
BOAC	BANK OF AFRICA COTE D'IVOIRE	B	10	25900 / 27495	53	27,400	40	1,096,000		27,495	27,400	25,345	29,455	1,800	2-juin-10	27,400	32,500
BOAN	BANK OF AFRICA NG	B	17	36000 / 36990	82	36,000	283	10,188,000		36,000	36,000	33,300	38,700	2,700	1-juin-10	35,400	40,255
ETIT	ECOBANK TRANS. INCORP. TG	A	188,979	44 / 45	19,371	44	1,812,121	79,733,324		43	44	41	47	1,57	9-juil-10	38	58
SAFC	SAFCA CI	C	11	23215 / 24800	8	NC				23,215	23,215	21,475	24,955	2,250	22-juil-10	23,215	29,250
SGBC	SGB CI	A	156	43005 / 46000	18	43,005	42	1,806,210		43,000	43,005	39,780	46,230	5,032	6-juil-10	37,000	48,350
TOTAL							1,812,636	100,023,534									
SECTEUR - TRANSPORT																	
SDSC	BOLLORE AFRICA LOGISTICS CI	B	3	47000 / 49000	45	NC				49,000	49,000	45,325	52,675	5,303	4-juin-10	42,500	50,000
SVOC	SIVOM CI	C		/ 4000	124	NC				4,000	4,000	3,700	4,300	270	5-juil-99	4,000	6,495
TOTAL																	
SECTEUR - AGRICULTURE																	
PALC	PALM CI	B	3,131	12500 / 13000	100	12,500	228	2,850,000		12,000	12,500	11,565	13,435	225	21-juil-00	4,950	12,500
SICC	SICOR CI	C				NC				4,625	4,625	4,280	4,970	1,919	25-sept-00	4,625	6,250
SOGC	SOGB CI	B	9	28200 / 28500	98	28,500	6	171,000		28,500	28,500	26,365	30,635	2,502	26-juil-10	14,500	33,000
SPHC	SAPH CI	A	29	26500 / 26995	255	26,995	525	14,172,375		27,000	26,995	24,975	29,015	1,800	7-juin-10	10,000	32,000
TOTAL							759	17,193,375									
SECTEUR - DISTRIBUTION																	
ABJC	SERVAIR ABIDJAN CI	C	10	4500 /		NC				4,500	4,500	4,165	4,835	225	13-juil-00	3,395	4,500
BNBC	BERNABE CI	C		/ 22000	4	NC				18,005	18,005	16,655	19,355	2,700	30-juin-10	15,990	23,000
CFAC	CFAO CI	B		/ 19800	20	19,800	100	1,980,000		18,500	19,800	18,315	21,285	2,784	14-juin-10	11,100	24,875
PRSC	SDA CI	B	10	92500 / 92500	1	NC				100,000	100,000	92,500	107,500	11,250	30-juin-10	100,000	116,000
SHEC	SHELL CI	B		/ 10300	20	10,300	10	103,000		10,375	10,300	9,530	11,070	736	9-juin-10	9,500	17,900
SRIC	SARI CI	C	67	45000 / 47000	42	NC				45,000	45,000	41,625	48,375	5,262	14-juin-10	34,000	49,900
T TLC	TOTAL CI	B	374	81000 / 88000	10	81,000	7,339	594,459,000		85,100	81,000	74,925	87,075	9,722	18-juin-10	76,000	93,525
TOTAL							7,449	596,542,000									
AUTRES SECTEURS																	
STAC	SETAO CI	C		/ 4300	6	NC				4,625	4,625	4,280	4,970			4,625	5,000
TOTAL																	
TOTAL - Marché des actions																	
							1,821,201	734,581,409									

Légende:

Mentions : NC: Non Coté Ex: Ex-coupon ou Ex-droit SP: Suspendu DIF: Différé

Classe de Capitalisation Boursière :

- A: Sociétés ayant une capitalisation boursière Supérieure à 100 milliards FCFA.
- B: Sociétés ayant une capitalisation boursière Comprise entre 10 milliards FCFA et 100 milliards FCFA.
- C: Sociétés ayant une capitalisation boursière Inférieure ou égale à 10 milliards FCFA.

MARCHÉ DES DROITS

Symbole	Titre	Qté	Cours		Qté	Cours du jour	Volume	Valeur	Cours Précéd.	Cours Référence	Ecart maximum		Parité	Période de Négoiation	
			Ach. / Vend.								Plus Bas	Plus Haut		Début	Fin
TOTAL-Marché des droits															

Légende:

Parité: y pour x signifie y droits pour x action nouvelle

MARCHÉ DES OBLIGATIONS

Séance du 26 octobre 2010

Symbole	Titre	Qté	Cours		Cours du jour	Volume	Valeur	Cours		Ecart maximum		Coupon couru	Type Amort	Coupon d'intérêt		
			Ach. / Vend.	Qté				Précéd.	Reference	Séance	prochaine			Période	Montant net	Eché.
OBLIGATIONS REGIONALES																
BIDC.O1	BIDC 5,60% 2006-2013		/ 9800	6	NC			9,900	9,900	9,160	10,640	116.60	ACD	A	560	11-août
BOAB.O2	BOA BENIN 6.20% 2009-2014				NC			10,000	10,000	9,250	10,750	199.66	AC	A	583	23-juin
BOABF.O1	BOA-Burkina F. 5.90% 2006-2011				NC			10,000	10,000	9,250	10,750	471.37	AC	A	555	20-déc
BOABF.O2	BOA BURKINA F. 6.20% 2009-2014				NC			10,000	10,000	9,250	10,750	199.59	AC	A	582.80	23-juin
BOAC.O1	BOA - CI 6.20% 2009-2014				NC			10,000	10,000	9,250	10,750	208.08	AC	A	607.60	23-juin
BOAD.O6	BOAD 5,35% 2004-2011				NC			10,000	10,000	9,250	10,750	520.34	ACD	A	535	5-nov
BOAD.O7	BOAD 5% 2005-2013				NC			9,900	9,900	9,160	10,640	413.70	ACD	A	500	28-déc
BOAD.O8	BOAD 4,50% 2005-2011				NC			10,000	10,000	9,250	10,750	372.33	ACD	A	450	28-déc
BOAD.O9	BOAD 5% 2006-2014				NC			10,000	10,000	9,250	10,750	357.53	ACD	A	500	7-févr
BOAD.O10	BOAD 4,75% 2006-2012				NC			10,000	10,000	9,250	10,750	339.66	ACD	A	475	7-févr
BOAM.O1	BOA-Mali 5.75% 2006-2011				NC			10,000	10,000	9,250	10,750	424.66	AC	A	500	20-déc
BOAM.O2	BOA MALI 6.50% 2009-2014				NC			10,000	10,000	9,250	10,750	193.66	AC	A	565.50	23-juin
BOAN.O1	BOA NIGER 6.50% 2009-2014				NC			10,000	10,000	9,250	10,750	193.66	AC	A	565.50	23-juin
BOAS.O1	BOA SENEGAL 6.50% 2009-2014		/ 9800	100	NC			10,000	10,000	9,250	10,750	209.25	IF	A	611	23-juin
CAAB.O2	CAA BENIN 6% 2007-2012		/ 9500	3	NC			9,980	9,980	9,235	10,725	450.41	ACD	A	600	25-janv.
CEB.O2	CEB 6,50% 2004-2011				NC			3,296	3,296	3,050	3,540	156.59	ACD	A	433	16-juin
CLTB.O2	CELTEL BURKINA 6.35% 2007-2013		/ 9900	33	NC			9,900	9,900	9,160	10,640	113.37	ACD	S	298	17/02-08
EOS.O2	Etat Sénégal 5,50% 2007-2012				NC			9,310	9,310	8,615	10,005	12.05	ACD	A	550	18-oct.
EOT.O1	ETAT DU TOGO 6.50% 2006-2011				NC			10,000	10,000	9,250	10,750	427.40	ACD	A	650	28-févr.
ONTBF.O1	ONATEL 6.65% 2005-2011				NC			10,000	10,000	9,250	10,750	241.44	ACD	A	625	7-juin
PADS.O1	PAD 6.50% 2004-2011				NC			10,000	10,000	9,250	10,750	172.42	ACD	A	611	15-juil.
SEM.O1	SEMA 6.85% 2007-2012				NC			9,900	9,900	9,160	10,640	251.01	ACD	S	297.98	24/05-11
SHAF.O2	SHELTER AFRIQUE 6% 2008-2014				NC			10,000	10,000	9,250	10,750	256.44	ACD	S	300	21/11-05
STRAC.O1	SOTRA 6.80% 2007-2012		/ 9800	2	NC			10,000	10,000	9,250	10,750	209.84	AC	A	666	3-juil.
TGTLT.O1	TOGO TELECOM 6,50% 2007-2014		/ 9000	77	NC			9,000	9,000	8,325	9,675	115.40	ACD	S	294.904	15/02-08
TPCI.O7	TPCI 6,25% 2008-2011	7	9500 / 9800	400	9,500	37	351,500	9,800	9,500	8,790	10,210	70.21	IF	A	625	15-sept.
TPCI.O8	TPCI 6,95% 2009-2014	550	9600 / 9700	17	NC			10,000	10,000	9,250	10,750	156.14	ACD	A	695	5-août
TPCI.O9	TPCI 6,25% 2010-2013		/ 9800	10	NC			9,700	9,700	8,975	10,425	253.42	IF	A	625	31-mai
TOTAL						37	351,500									
OBLIGATIONS KOLAS																
AFD.O1	AFD 5,25% 2008-2016				NC			9,900	9,900	9,160	10,640	327.95	IF	A	525	12-mars
SFI.O1	SFI 4,75% 2006-2011				NC			10,000	10,000	9,250	10,750	406.03	IF	A	475	18-déc.
TOTAL																
TOTAL-Marché des obligations						37	351,500									

Légende:

Type Amort: Type d'amortissement - IF: IN FINE - AC: AMORTISSEMENT CONSTANT - AD: AMORTISSEMENT DEGRESSIF - ACD: AMORTISSEMENT DIFFERE CONSTANT

Période: Périodicité de paiement des coupons - A: annuelle - S: Semestrielle - T: Trimestrielle

Eché.: Echéance de paiement des intérêts

Mentions: NC: Non Coté Ex: Ex-coupon ou Ex-droit SP: Suspendu DIF: Différé

Avis, Décisions, Instructions & Circulaires du jour

- Avis N 152-2010 / BRVM / DG du 26 octobre 2010 - Paiement des intérêts annuels et remboursement partiel du capital BOAD 5,35% 2004-2011.

 Les Avis et Instructions sont disponibles auprès des Antennes Nationales de Bourse et sur le site internet de la BRVM : www.brvm.org



BOURSE REGIONALE DES VALEURS MOBILIERES S.A.

Siège Social : 18, Rue Joseph Anoma – 01 B.P. 3802 Abidjan 01

Tel: (225) 20 326 685 / 20 326 686 Fax : (225) 20 326 684 E-mail : brvm@brvm.org

Site Internet : www.brvm.org

Antennes **BENIN** **BURKINA FASO** **COTE D'IVOIRE** **GUINEE BISSAU** **MALI** **NIGER** **SENEGAL** **TOGO**
Tél : 229 312126 Tél : 226 308773 Tél : 225 20326685 Tél : 225 20326686 Tél : 229 232354 Tél : 227 736692 Tél : 221 8211518 Tél : 228 212305

AVIS N° 152-2010 / BRVM

BOAD 5,35% 2004–2011

Paiement des intérêts annuels et Remboursement partiel du capital

La Bourse Régionale des Valeurs Mobilières de l'Afrique de l'Ouest – BRVM porte à la connaissance du public et des intervenants du marché, que la Banque Ouest Africaine de Développement (BOAD) procédera au paiement des intérêts annuels et au remboursement partiel du capital de son emprunt obligataire dénommé BOAD 5,35% 2004-2011, le **05 novembre 2010**.


Pour toute information complémentaire, contacter la Direction Financière et de la Trésorerie de la BOAD Tél : (228) 221 59 06 - 221 42 44 – 221 01 13. Fax (228) 221 52 67.

Fait à Abidjan, le 26 octobre 2010

Pour le Directeur Général,
le Directeur des Technologies de
l'Information, Chargé de l'Intérim


Abdelkader N'DIAYE





DEPOSITAIRE CENTRAL/ BANQUE DE REGLEMENT S.A.

Siège Social : 18, Rue Joseph Anoma – 01 B.P. 3802 Abidjan 01

Tel: (225) 20 32 66 85 / 32 66 86 Fax : (225) 20 32 66 84 / 20 32 51 12

E-mail : brvm@brvm.org

Site Internet : www.brvm.org

BENIN Tél : 229 312126 **BURKINA FASO** Tél : 226 308773 **COTE D'IVOIRE** Tél : 225 20326685 **GUINEE BISSAU** Tél : 225 20326686 **MALI** Tél : 223 232354 **NIGER** Tél : 227 736692 **SENEGAL** Tél : 221 8211518 **TOGO** Tél : 228 212305

DEPOSITAIRE CENTRAL / BANQUE DE REGLEMENT
Afrique de l'Ouest

AVIS N°67-2010 / DC/BR / DG

BOAD 5,35% 2004-2011

**Paiement des intérêts annuels et
Remboursement partiel du capital**

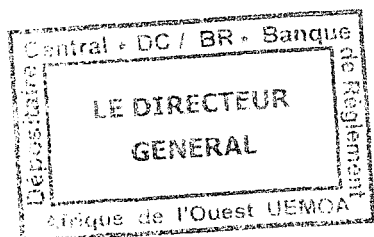
Le Dépositaire Central / Banque de Règlement porte à la connaissance du public et des intervenants du marché, que la Banque Ouest Africaine de Développement procédera le 05 novembre 2010, au paiement des intérêts annuels et remboursement partiel du capital de l'emprunt obligataire dénommé « BOAD 5,35% 2004-2011 » pour un montant global net d'impôt de **6 282 225 000 FCFA** dont **5 675 000 000 FCFA** de capital à rembourser et **607 225 000 FCFA** d'intérêts annuels.

Pour toute information complémentaire, les intéressés sont priés de contacter la BOAD, Lomé, Togo. Tel. : +228 221 59 06 – 21 42 44 ; Fax : +228 221 52 67 – 21 72 69.

Fait à Abidjan, le 26 octobre 2010

Pour le Directeur Général,
Le Directeur des Finances et de la
Trésorerie, Chargé de l'Intérim.

ATTEY Aka Richard





OPTI ASSET MANAGEMENT S.A.

Société de Gestion des FCP & SICAV

La société de gestion **Opti Asset Management** (OAM) publie à l'attention des intervenants du Marché Financier Régional et des investisseurs la Valeur Liquidative des Fonds Communs de Placement (FCP) au **25 octobre 2010**

OPCVM (1)	Nombre de Parts	Valeur Liquidative Initiale (en FCFA)	Valeur Liquidative du jour (en FCFA)	Performance Par rapport		
				Au jour précédent	Au début de l'année	A la Valeur Liquidative Initiale
FCP (2)						
OPTI PLACEMENT	169 917,17	5 000	11 549,85	-0,35%	11,49%	131,00%
FCP						
OPTI REVENU	42 208,14	5 000	7 263,13	0,01%	4,40%	45,26%
FCP						
OPTI CAPITAL	38 173,89	5 000	11 059,53	-0,04%	12,91%	121,19%

(1) - Organisme de Placement Collectif en Valeurs Mobilières

(2) - Fonds Commun de Placement

OPTI ASSET MANAGEMENT S.A

AU CAPITAL DE 20 000 000 DE F CFA, AGREMENT CREPMF N° S

IMMEUBLE UTB-GRAND MARCHÉ, 3^e ETAGE, B.P. 2312 LOME-TOGO

TEL: (228) 221 04 42, 221 04 83 FAX: (228) 221 05 30

LA DIRECTION GENERALE





SOGESPAR

La société de gestion SOGESPAR publie à l'attention des intervenants du Marché Financier Régional la Valeur Liquidative du FCP SOGEVALOR au 25 Octobre 2010 dans le tableau ci-dessous.

VL FCP SOGEVALOR	
Nombre de parts au 25/10/2010	812,391
Valeur liquidative d'origine	5,000 FCFA
Valeur liquidative au 22/10/2010	13,088 FCFA
Valeur liquidative au 25/10/2010	13,025 FCFA
Variation de la VL au 25/10/2010	-0.48%
Valeur Actif net au 25/10/2010	10,581,228,844.92 FCFA



BOURSE REGIONALE DES VALEURS MOBILIERES S.A.

Siège Social : 18, Rue Joseph Anoma – 01 B.P. 3802 Abidjan 01

Tel: (225) 20 326 685 / 20 326 686 Fax : (225) 20 326 684 E-mail : brvm@brvm.org

Site Internet : www.brvm.org

Antennes

BENIN	BURKINA FASO	COTE D'IVOIRE	GUINEE BISSAU	MALI	NIGER	SENEGAL	TOGO
Tél : 229 312126	Tél : 226 308773	Tél : 225 20326685	Tél : 225 20326686	Tél : 223 232354	Tél : 227 736692	Tél : 221 8211518	Tél : 228 212305

COMMUNIQUE /NEGO/206/2010

La BRVM a clôturé sa séance de cotation du mardi 26 octobre 2010 en hausse par rapport à la séance précédente. L'indice BRVM Composite est passé de 149,78 à 150,40 points; soit une progression de 0,41%. L'indice BRVM 10, pour sa part, a gagné 0,60% à 170,49 points contre 169,48 précédemment.

1. La valeur des transactions s'établit à 734,93 millions F CFA contre 56,96 millions F CFA réalisés le lundi dernier.
2. La négociation a porté sur 16 sociétés pour un total de 38 inscrites sur le marché des actions. Le nombre de titres échangés s'est élevé à 1 821 238.
3. 15 SGI dont 7 hors Côte d'Ivoire ont participé au marché sur les 22 agréées.
4. La capitalisation boursière du marché des actions s'est chiffrée à 3 281 478 803 148 F CFA. Celle du marché obligataire s'élève à 456 411 310 230 F CFA.
5. Sur le marché obligataire, 37 obligations TPCI 6,25% 2008-2011 ont été échangées pour une valeur totale de F CFA 351 500, coupons courus non compris.

Nous remercions tous les intervenants du marché boursier régional et vous informons que la prochaine séance de cotation aura lieu, le mercredi 27 octobre 2010.

Fait à Abidjan, le 26 octobre 2010.

Pour le Directeur Général,
le Directeur des Technologies de
l'Information, Chargé de l'Interim


Abdelkader N'DIAYE

