



Bulletin Officiel de la Cote

BOURSE REGIONALE DES VALEURS MOBILIERES S.A.

SOCIETE ANONYME AU CAPITAL DE FCFA 3 062 040 000
 Siège Social: Abidjan - COTE D'IVOIRE
 Adresse: 18, Rue Joseph Anoma (Rue des Banques) - Abidjan E-mail: brvm@brvm.org
 Tel: (225) 20 326 685 / 20 326 686 Fax : (225) 20 326 684
 Site Internet: www.brvm.org

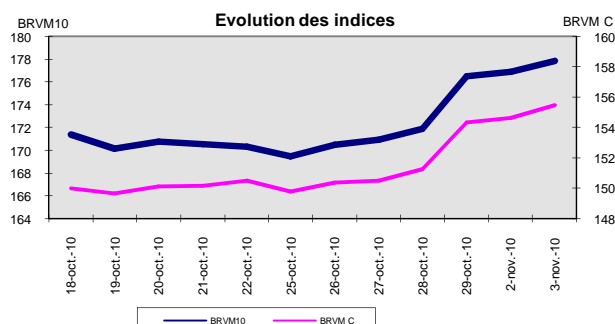
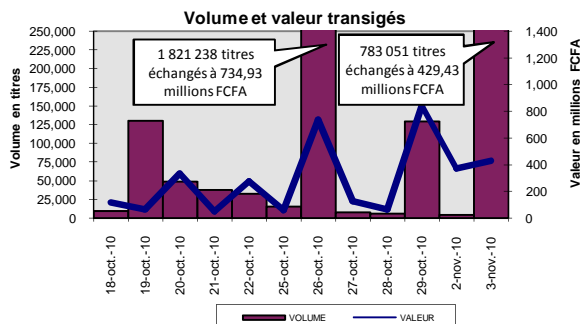
Bulletin du 03 novembre 2010

Vol : 13 N° : 211

Séance du 03 novembre 2010

Indices de référence

Base = 100 au 15 septembre 1998	Fermeture	Variation		Fermeture Précédente	Capitalisation Boursière en F CFA
		en valeur	en %		
BRVM 10	177.86	0.93	0.53%	176.93	2,679,318,342,705
BRVM Composite	155.48	0.82	0.53%	154.66	3,392,337,108,520
Capitalisation du marché obligataire (en F CFA)					453,465,252,330



Indices sectoriels

Base = 100 au 14 juin 1999	Fermeture	Variation		Fermeture Précédente	Nombre de sociétés
		en valeur	en %		
BRVM - Industrie	95.63	0.00	0.00%	95.63	13
BRVM - Services Publics	410.87	0.00	0.00%	410.87	4
BRVM - Finances	62.12	0.83	1.35%	61.29	7
BRVM - Transport	234.22	3.22	1.39%	231.00	2
BRVM - Agriculture	281.75	3.35	1.20%	278.40	4
BRVM - Distribution	112.22	3.00	2.75%	109.22	7
BRVM - Autres Secteurs	57.10	0.00	0.00%	57.10	1

Sommaire du marché

	Volume Transigé	Valeur Totale Transigée (F CFA)	Nombre de Transactions	Nombre de titres échangés	Titres			
					Gains	Pertes	Inchangés	
Actions	783,051	429,431,765	109	20	6	0	14	
Obligations	0	0	0	0	0	0	0	
Droits	0	0	0	0	0	0	0	

Titres les plus actifs			Plus fortes hausses			Plus fortes baisses		
Titres	Volume	Cours	Titres	Cours	Variation	Titres	Cours	Variation
ECOBANK TRANS. IN	778,023	86,000	TOTAL Côte d'Ivoire S./	86,000	5000			
SONATEL SN	2,300	46,000	BOLLORE AFRICA LOI	46,000	675			
SHELL CI	1,170	14,500	PALM CI	14,500	500			
Bank Of Africa Cote d'	501	32,100	SOGB CI	32,100	100			
SAPH CI	396	46,780	SGB CI	46,780	15			

Indices boursiers internationaux

Places financières africaines	Indices	Clôture 3-nov.-10	Variation Séance précédente	Indices au 31-déc.-09	Autres places financières	Indices	Clôture 3-nov.-10	Variations Séance précédente	Indices au 31-déc.-09
ACCRA (*)	GSE	6752.74	0.12%	5572.34	PARIS (**)	CAC 40	3886.96	0.55%	3936.33
CASABLANCA (*)	MADEX	9919.02	-0.07%	8464.47	LONDRES (**)	FOOTSIE 100	5764.8	0.13%	5412.88
LAGOS (*)	NSE	24804.22	-1.19%	20827.17	NEW YORK (*)	DJIA	11188.72	0.58%	10428.05
TUNIS (*)	TUNINDEX	5183.05	3.18%	4291.72	TOKYO (**)	NIKKEI 225	9159.98	0.06%	10546.44

(*) Indices de la veille

(**) Indices à 11 H GMT

Coupons annoncés

Symbole	Titre	Coupon		
		Montant net (FCFA)	Date de détachement	Date de paiement

ND: Non Disponible

MARCHÉ DES OBLIGATIONS

Séance du 03 novembre 2010

Symbole	Titre	Qté	Cours		Qté	Cours du jour	Volume	Valeur	Cours Précéd.	Cours Reference	Ecart maximum		Coupon couru	Type Amort	Coupon d'intérêt		
			Ach. / Vend.								Séance	prochaine			Période	Montant net	Eché.
OBLIGATIONS REGIONALES																	
BIDC.O1	BIDC 5,60% 2006-2013		/ 9800	6	NC				9,900	9,900	9,160	10,640	128.88	ACD	A	560	11-août
BOAB.O2	BOA BENIN 6.20% 2009-2014				NC				10,000	10,000	9,250	10,750	212.44	AC	A	583	23-juin
BOABF.O1	BOA-Burkina F. 5.90% 2006-2011				NC				10,000	10,000	9,250	10,750	483.53	AC	A	555	20-déc
BOABF.O2	BOA BURKINA F. 6.20% 2009-2014				NC				10,000	10,000	9,250	10,750	212.36	AC	A	582.80	23-juin
BOAC.O1	BOA - CI 6.20% 2009-2014				NC				10,000	10,000	9,250	10,750	221.40	AC	A	607.60	23-juin
BOAD.O6	BOAD 5,35% 2004-2011				NC				10,000	10,000	9,250	10,750	532.07	ACD	A	535	5-nov
BOAD.O7	BOAD 5% 2005-2013				NC				9,900	9,900	9,160	10,640	424.66	ACD	A	500	28-déc
BOAD.O8	BOAD 4,50% 2005-2011				NC				10,000	10,000	9,250	10,750	382.19	ACD	A	450	28-déc
BOAD.O9	BOAD 5% 2006-2014				NC				10,000	10,000	9,250	10,750	368.49	ACD	A	500	7-févr
BOAD.O10	BOAD 4,75% 2006-2012				NC				10,000	10,000	9,250	10,750	350.07	ACD	A	475	7-févr
BOAM.O1	BOA-Mali 5.75% 2006-2011				NC				10,000	10,000	9,250	10,750	435.62	AC	A	500	20-déc
BOAM.O2	BOA MALI 6.50% 2009-2014				NC				10,000	10,000	9,250	10,750	206.06	AC	A	565.50	23-juin
BOAN.O1	BOA NIGER 6.50% 2009-2014				NC				10,000	10,000	9,250	10,750	206.06	AC	A	565.50	23-juin
BOAS.O1	BOA SENEGAL 6.50% 2009-2014				NC				9,800	9,800	9,065	10,535	222.64	IF	A	611	23-juin
CAAB.O2	CAA BENIN 6% 2007-2012		/ 9500	3	NC				9,980	9,980	9,235	10,725	463.56	ACD	A	600	25-janv.
CEB.O2	CEB 6,50% 2004-2011				NC				3,296	3,296	3,050	3,540	166.08	ACD	A	433	16-juin
CLTB.O2	CELTEL BURKINA 6.35% 2007-2013		/ 9900	33	NC				9,900	9,900	9,160	10,640	126.33	ACD	S	298	17/02-08
EOS.O2	Etat Sénégal 5,50% 2007-2012				NC				9,310	9,310	8,615	10,005	24.11	ACD	A	550	18-oct.
EOT.O1	ETAT DU TOGO 6.50% 2006-2011				NC				10,000	10,000	9,250	10,750	441.64	ACD	A	650	28-févr.
ONTBF.O1	ONATEL 6.65% 2005-2011				NC				10,000	10,000	9,250	10,750	255.14	ACD	A	625	7-juin
PADS.O1	PAD 6.50% 2004-2011				NC				10,000	10,000	9,250	10,750	185.81	ACD	A	611	15-juil.
SEM.O1	SEMA 6.85% 2007-2012				NC				9,900	9,900	9,160	10,640	263.97	ACD	S	297.98	24/05-11
SHAF.O2	SHELTER AFRIQUE 6% 2008-2014				NC				10,000	10,000	9,250	10,750	263.01	ACD	S	300	21/11-05
STRAC.O1	SOTRA 6.80% 2007-2012		/ 9800	2	NC				10,000	10,000	9,250	10,750	224.43	AC	A	666	3-juil.
TGTLT.O1	TOGO TELECOM 6,50% 2007-2014		/ 9000	95	NC				9,000	9,000	8,325	9,675	128.22	ACD	S	294.904	15/02-08
TPCI.O7	TPCI 6,25% 2008-2011		/ 9800	400	NC				9,500	9,500	8,790	10,210	83.90	IF	A	625	15-sept.
TPCI.O8	TPCI 6,95% 2009-2014	6	9800 / 9800	97	NC				9,700	9,700	8,975	10,425	171.37	ACD	A	695	5-août
TPCI.O9	TPCI 6,25% 2010-2013		/ 9900	9	NC				9,750	9,750	9,020	10,480	267.12	IF	A	625	31-mai
TOTAL																	
OBLIGATIONS KOLAS																	
AFD.O1	AFD 5,25% 2008-2016				NC				9,900	9,900	9,160	10,640	339.45	IF	A	525	12-mars
SFI.O1	SFI 4,75% 2006-2011				NC				10,000	10,000	9,250	10,750	416.44	IF	A	475	18-déc.
TOTAL																	
TOTAL-Marché des obligations																	

Légende:

Type Amort: Type d'amortissement - IF: IN FINE - AC: AMORTISSEMENT CONSTANT - AD: AMORTISSEMENT DEGRESSIF - ACD: AMORTISSEMENT DIFFERE CONSTANT

Période: Périodicité de paiement des coupons - A: annuelle - S: Semestrielle - T: Trimestrielle

Eché.: Echéance de paiement des intérêts

Mentions: NC: Non Coté Ex: Ex-coupon ou Ex-droit SP: Suspendu DIF: Différé

Avis, Décisions, Instructions & Circulaires du jour

- Avis N 154-2010 / BRVM du 03 novembre 2010 - Transaction sur dossier.

 Les Avis et Instructions sont disponibles auprès des Antennes Nationales de Bourse et sur le site internet de la BRVM : www.brvm.org

COMMENTAIRES SUR L'ACTIVITE POUR LE 1^{er} SEMESTRE 2010

I. TABLEAU D'ACTIVITE ET DE RESULTAT CONSOLIDE (1)

LIBELLE	1 ^{er} SEMESTRE 2009 (6 mois)	1 ^{er} SEMESTRE 2010 (6 mois)	VARIATION EN % (2009 / 2010)	EXERCICE 2009 (12 mois)
FINANCEMENTS NETS	10 664	15 866	+49%	23 178
CHIFFRE D'AFFAIRES HT	9 262	10 634	+15 %	19 155
RESULTAT NET DES ACTIVITES ORDINAIRES	209	250	+20 %	522

II. RAPPORT D'ACTIVITE AU 30 JUIN 2010

1. Activité et résultat

Par rapport au 1^{er} semestre de l'exercice précédent, les activités consolidées sur les 4 pays de l'Afrique de l'Ouest où ALIOS Finance intervient sont en hausse en raison notamment de la montée du tout nouveau Pôle dédié aux particuliers, renforcé par les performances commerciales du Pôle Professionnel de Côte-d'Ivoire, des succursales du Mali et du Burkina et, dans une moindre mesure, du Sénégal.

2. Evolution prévisionnelle à fin 2010

Cette évolution devrait logiquement se poursuivre compte tenu de l'importance des financements en cours de concrétisation et si l'environnement socio-économique reste dans la même tendance. L'augmentation significative du niveau des financements devrait se traduire de façon plus marquée sur le chiffre d'affaires au cours du second semestre. Le résultat d'ALIOS Finance Côte d'Ivoire devrait alors enregistrer une augmentation, comparé à celui de l'exercice précédent.

(1) : L'attestation des Commissaires aux Comptes sur ces résultats et commentaires sont disponibles au siège de la société.

RAPPORT D'ACTIVITES 1^{ER} SEMESTRE 2010

NOUVELLES EDITIONS IVOIRIENNES

NEI

Société anonyme d'Economie mixte avec conseil d'administration

Au capital de 134 000 000 de FCFA

Siège social : 01 BP 1818 abidjan 01 RC : CI - ABJ - 1992 - B - 164 178

RAPPORT D'ACTIVITE DU 1^{ER} SEMESTRE 2010

CHIFFRE D'AFFAIRES ET RESULTAT (EN KFCFA)

Désignation	30-juin		variation		2009 12 mois
	2 009	2 010	Valeur	En %	
Chiffre d'affaires total	611 173	1 148 516	537 343	88%	4 995 538
Résultat courant avant impôt	-391 246	-207 591	183 655	-46%	172 385
Résultat net	-394 152	-213 333	180 819	-45%	453 586

CHIFFRE D'AFFAIRES :

D'un montant de 1 148, 516 millions de fcfa net, il représente une augmentation de 88% par rapport au 1^{er} semestre 2009.

Le chiffre d'affaires réalisé au 30 juin 2010 marque une nouvelle politique commerciale entreprise par la direction.

RESULTAT :

Le résultat courant avant impôt est en nette amélioration par rapport à celui du 30 juin 2009. Ce résultat toujours négatif à cette période reflète la saisonnalité de notre activité et ne pourrait constituer un premier reflet de notre situation en fin d'exercice.

PERSPECTIVES D'ACTIVITES AU COURS DU SECOND SEMESTRE :

Au regard du chiffre d'affaires réalisé à mi-octobre, nous pensons atteindre les objectifs prévus au budget annuel, et les dépasser éventuellement, si le contexte socio politique qui prévaudra en fin d'exercice nous permet d'avoir une activité normale.

Le résultat de l'exercice 2010, sera très dépendant de la situation du pays en période post électorale.

Le rapport d'activité a fait l'objet d'une attestation des commissaires aux comptes, celui-ci est disponible au siège social de la société.



BOURSE REGIONALE DES VALEURS MOBILIERES S.A.
Afrique de l'Ouest

Siège Social : Abidjan - COTE D'IVOIRE
Adresse : 18, Avenue Joseph Anoma – 01 BP 3802 Abidjan 01
Tél.: (225) 20 32 66 85 / 20 32 66 86 - Fax : (225) 20 32 47 77 / 20 32 66 84
Email. : brvm@brvm.org

AVIS N°154-2010/ BRVM



Transaction sur dossier

La Bourse Régionale des Valeurs Mobilières de l'Afrique de l'Ouest – BRVM - porte à la connaissance du public et des intervenants du marché qu'une (01) transaction sur dossier a été effectuée ce mercredi 03 novembre 2010.

Elle a porté sur 40 actions SIVOA CI au prix unitaire de FCFA 5. Ce qui représente une valeur totale de FCFA 200.

Fait à Abidjan, le 03 novembre 2010.

Pour le Directeur Général,
le Directeur des Technologies de
l'Information, Chargé de l'Intérim


Abdelkader N'D




OPTI ASSET MANAGEMENT S.A.

Société de Gestion des FCP & SICAV

La société de gestion **Opti Asset Management** (OAM) publie à l'attention des intervenants du Marché Financier Régional et des investisseurs la Valeur Liquidative des Fonds Communs de Placement (FCP) au **2 novembre 2010**

OPCVM (1)	Nombre de Parts	Valeur Liquidative Initiale (en FCFA)	Valeur Liquidative du jour (en FCFA)	Performance Par rapport		
				Au jour précédent	Au début de l'année	A la Valeur Liquidative Initiale
FCP (2)						
OPTI PLACEMENT	171 223,85	5 000	11 602,72	0,08%	12,00%	132,05%
FCP						
OPTI REVENU	42 208,14	5 000	7 201,97	0,01%	3,52%	44,04%
FCP						
OPTI CAPITAL	38 177,52	5 000	11 164,98	0,05%	13,98%	123,30%

(1) - Organisme de Placement Collectif en Valeurs Mobilières

(2) - Fonds Commun de Placement

OPTI ASSET MANAGEMENT S.A

AU CAPITAL DE 20 000 000 DE F CFA, AGREMENT CREPMF N° S

IMMEUBLE UTB-GRAND MARCHÉ, 3^e ETAGE, B.P. 2312 LOME-TOGO

TEL: (228) 221 04 42, 221 04 83 FAX: (228) 221 05 30

LA DIRECTION GENERALE





SOGESPAR

La société de gestion SOGESPAR publie à l'attention des intervenants du Marché Financier Régional la Valeur Liquidative du FCP SOGEVALOR au 02 Novembre 2010 dans le tableau ci-dessous.

VL FCP SOGEVALOR	
Nombre de parts au 02/11/2010	812,503
Valeur liquidative d'origine	5,000FCFA
Valeur liquidative au 29/10/2010	13,610FCFA
Valeur liquidative au 02/11/2010	13,645FCFA
Variation de la VL au 02/11/2010	0.26%
Valeur Actif net au 02/11/2010	11,086,686,075.19FCFA



BOURSE REGIONALE DES VALEURS MOBILIERES S.A.

Siège Social : 18, Rue Joseph Anoma – 01 B.P. 3802 Abidjan 01
Tel: (225) 20 326 685 / 20 326 686 Fax : (225) 20 326 684 E-mail : brvm@brvm.org

Site Internet : www.brvm.org

Antennes

BENIN	BURKINA FASO	COTE D'IVOIRE	GUINEE BISSAU	MALI	NIGER	SENEGAL	TOGO
Tél : 229 312126	Tél : 226 308773	Tél : 225 20326685	Tél : 225 20326686	Tél : 223 232354	Tél : 227 736692	Tél : 221 8211518	Tél : 228 212305

COMMUNIQUE /NEGO/211/2010


La BRVM a clôturé sa séance de cotation du mercredi 3 novembre 2010 en hausse par rapport à la séance précédente. L'indice BRVM Composite est passé de 154,66 à 155,48 points; soit une progression de 0,53%. L'indice BRVM 10, pour sa part, a gagné 0,53% à 177,86 points contre 176,93 précédemment.

1. La valeur des transactions s'établit à 429,43 millions F CFA contre 371,86 millions F CFA réalisés le mardi dernier.
2. La négociation a porté sur 20 sociétés pour un total de 38 inscrites sur le marché des actions. Le nombre de titres échangés s'est élevé à 783 051.
3. 15 SGI dont 8 hors Côte d'Ivoire ont participé au marché sur les 22 agréées.
4. La capitalisation boursière du marché des actions s'est chiffrée à 3 392 337 108 520 F CFA. Celle du marché obligataire s'élève à 453 465 252 330 F CFA.

Nous remercions tous les intervenants du marché boursier régional et vous informons que la prochaine séance de cotation aura lieu, le jeudi 04 novembre 2010.

Fait à Abidjan, le 3 novembre 2010.

Pour le Directeur Général,
le Directeur des Technologies de
l'Information, Chargé de l'Informatique


Abdelkader N'DIAYE

