



Bulletin Officiel de la Cote

BOURSE REGIONALE DES VALEURS MOBILIERES S.A.

SOCIETE ANONYME AU CAPITAL DE FCFA 3 062 040 000
 Siège Social: Abidjan - COTE D'IVOIRE
 Adresse: 18, Rue Joseph Anoma (Rue des Banques) - Abidjan E-mail: brvm@brvm.org
 Tel: (225) 20 326 685 / 20 326 686 Fax : (225) 20 326 684
 Site Internet: www.brvm.org

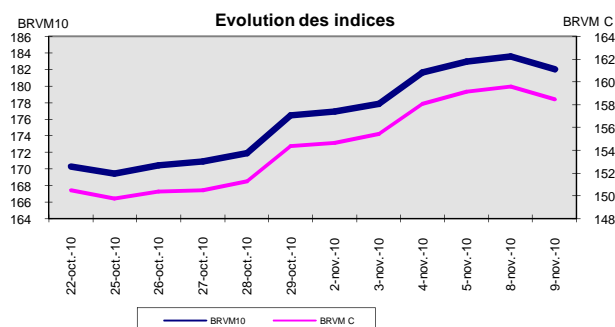
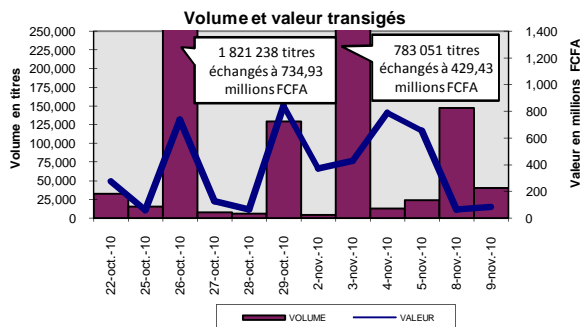
Bulletin du 09 novembre 2010

Vol : 13 N° : 215

Séance du 09 novembre 2010

Indices de référence

Base = 100 au 15 septembre 1998	Fermeture	Variation		Fermeture Précédente	Capitalisation Boursière en F CFA
		en valeur	en %		
BRVM 10	182.05	-1.59	-0.87%	183.64	2,742,470,667,220
BRVM Composite	158.51	-1.13	-0.71%	159.64	3,458,449,898,840
Capitalisation du marché obligataire (en F CFA)					449,926,087,092



Indices sectoriels

Base = 100 au 14 juin 1999	Fermeture	Variation		Fermeture Précédente	Nombre de sociétés
		en valeur	en %		
BRVM - Industrie	94.08	-1.33	-1.39%	95.41	13
BRVM - Services Publics	423.37	0.00	0.00%	423.37	4
BRVM - Finances	62.11	-1.66	-2.60%	63.77	7
BRVM - Transport	234.22	0.00	0.00%	234.22	2
BRVM - Agriculture	295.83	-0.05	-0.02%	295.88	4
BRVM - Distribution	118.36	1.84	1.58%	116.52	7
BRVM - Autres Secteurs	57.10	0.00	0.00%	57.10	1

Sommaire du marché

	Volume Transigé	Valeur Totale Transigée (F CFA)	Nombre de Transactions	Nombre de titres échangés	Titres		
					Gains	Pertes	Inchangés
Actions	39,615	83,934,780	124	23	4	8	11
Obligations	15	148,485	1	1	1	0	0
Droits	0	0	0	0	0	0	0

Titres les plus actifs		Plus fortes hausses			Plus fortes baisses		
Titres	Volume	Titres	Cours	Variation	Titres	Cours	Variation
ECOBANK TRANS. INCOR	36,850	SHELL CI	13,745	1845	SITAB CI	55,600	-4,400
FILTISAC CI	1,090	BERNABE CI	18,500	495	SGB CI	46,785	-3,215
PALM CI	415	TPCI 6,95% 2009-2014	9,899	99	SOLIBRA CI	199,470	-2,235
SHELL CI	255	SDA CI	100,000	10	CFAO CI	19,500	-500
SONATEL SN	235	CIE CI	16,000	5	FILTISAC CI	3,500	-235

Indices boursiers internationaux

Places financières africaines	Indices	Clôture 9-nov.-10	Variation Séance précédente	Indices au 31-déc.-09	Autres places financières	Indices	Clôture 9-nov.-10	Variations Séance précédente	Indices au 31-déc.-09
ACCRA (*)	GSE	6779.06	-1.96%	5572.34	PARIS (**)	CAC 40	3945.16	0.80%	3936.33
CASABLANCA (*)	MADEX	10020.85	0.29%	8464.47	LONDRES (**)	FOOTSIE 100	5893.71	0.75%	5412.88
LAGOS (*)	NSE	24728.08	-0.29%	20827.17	NEW YORK (*)	DJIA	11406.84	-0.33%	10428.05
TUNIS (*)	TUNINDEX	5141.72	-0.55%	4291.72	TOKYO (**)	NIKKEI 225	9694.49	-0.39%	10546.44

(*) Indices de la veille

(**) Indices à 11 H GMT

Coupons annoncés

Symbole	Titre	Coupon		
		Montant net (FCFA)	Date de détachement	Date de paiement
ND: Non Disponible				

MARCHÉ DES ACTIONS

Séance du 09 novembre 2010

Symbole	Titre	Classe de Capitalisation Boursière	Qté	Cours Ach. / Vend.	Qté	Cours du jour	Volume	Valeur	Cours Précéd.	Cours Référence	Ecart maximum Séance prochaine	Dernier dividende Payé		Cours extrêmes de l'année		
												Montant net	Date	Plus Bas	Plus Haut	
SECTEUR - INDUSTRIE																
CABC	SICABLE CI	C	543	22500 / 23000	40	NC			22,500	22,500	20,815	24,185	2,340	18-mai-10	14,000	22,695
CDAC	CEDA CI	C		/ 4710	24	NC			4,710	4,710	4,360	5,060	630	7-juil-00	4,710	5,090
FTSC	FILTISAC CI	B	10	3500 / 3735	50	3,500	1,090	3,815,000	3,735	3,500	3,240	3,760	321,08	19-juil-10	2,685	4,040
NEIC	NEI CI	C		/ 2855	10	NC			3,085	3,085	2,855	3,315	225	28-juil-01	3,085	3,595
N TLC	NESTLE CI	B	3	58005 /		NC			58,000	58,000	53,650	62,350	2,700	22-juil-10	41,000	73,105
SEMC	CROWN SIEM CI	B		/ 31995	58	NC			31,995	31,995	29,600	34,390	2,250	30-juil-10	30,000	34,665
SIVC	SIVOVA CI	C	20	9000 / 10000	220	9,000	30	270,000	9,000	9,000	8,325	9,675	900	12-juil-10	8,005	11,000
SLBC	SOLIBRA CI	A	1,285	199470 / 201705	2	199,470	9	1,795,230	201,705	199,470	184,510	214,430	12,060	20-mai-10	149,160	201,705
SMBC	SMB CI	B	142	20000 / 25000	5	20,000	52	1,040,000	20,000	20,000	18,500	21,500	1,087	24-juil-09	12,000	21,555
STBC	SITAB CI	B	13	55600 / 60000	50	55,600	20	1,112,000	60,000	55,600	51,430	59,770	8,270	14-avr-10	44,900	65,365
TTRC	TRITURAF CI (Société en liquidation)	C		/ 1545	245	NC			1,665	1,665	1,545	1,785	1,440	19-juil-02	1,370	2,400
UNLC	UNILEVER CI	B	11	46500 / 55500	10	NC			60,000	60,000	55,500	64,500	2,421	2-juil-10	37,150	75,000
UNXC	UNIWAX CI	C		/ 9250	303	NC			9,250	9,250	8,560	9,940	1,350	6-juin-03	9,250	18,000
TOTAL							1,201	8,032,230								
SECTEUR - SERVICES PUBLICS																
CIEC	CIE CI	B	10	15990 / 16000	164	16,000	75	1,200,000	15,995	16,000	14,800	17,200	1,854	30-juin-10	13,265	17,500
ONTBF	ONATEL BF	A	5	44490 / 44500	209	44,490	1	44,490	44,490	44,490	41,155	47,825			44,490	49,010
SDCC	SODE CI	B	39	12500 / 13000	32	13,000	1	13,000	13,000	13,000	12,025	13,975	1,350	30-juin-10	8,000	13,300
SNTS	SONATEL SN	A	7	145005 / 150000	46	150,000	235	35,250,000	150,000	150,000	138,750	161,250	12,150	29-avr-10	120,000	150,000
TOTAL							312	36,507,490								
SECTEUR - FINANCES																
BICC	BICI CI	B	19	40000 / 40000	2	NC			39,600	39,600	36,630	42,570	4,320	7-juin-10	28,005	44,720
BOAB	BANK OF AFRICA BN	B	31	48000 /		48,000	19	912,000	48,000	48,000	44,400	51,600	3,150	1-juin-10	45,990	48,800
BOAC	BANK OF AFRICA COTE D'IVOIRE	B	1,679	28000 /		28,000	160	4,480,000	28,000	28,000	25,900	30,100	1,800	2-juin-10	27,400	32,500
BOAN	BANK OF AFRICA NG	B		/ 36000	276	36,000	70	2,520,000	36,000	36,000	33,300	38,700	2,700	1-juin-10	35,400	40,255
ETIT	ECOBANK TRANS. INCORP. TG	A	156,559	45 / 46	18,775	45	36,850	1,658,250	46	45	42	48	1,57	9-juil-10	38	58
SAFC	SAFCA CI	C	10	24800 / 25500	10	NC			24,800	24,800	22,940	26,660	2,250	22-juil-10	23,215	29,250
SGBC	SGB CI	A	50	46785 / 50000	69	46,785	27	1,263,195	50,000	46,785	43,280	50,290	5,032	6-juil-10	37,000	50,000
TOTAL							37,126	10,833,445								
SECTEUR - TRANSPORT																
SDSC	BOLLORE AFRICA LOGISTICS CI	B	1	49450 / 52000	12	NC			46,000	46,000	42,550	49,450	5,303	4-juin-10	42,500	50,000
SVOC	SIVOM CI	C		/ 4000	104	NC			4,000	4,000	3,700	4,300	270	5-juil-99	4,000	6,495
TOTAL																
SECTEUR - AGRICULTURE																
PALC	PALM CI	A	2,184	15500 / 16660	256	15,500	415	6,432,500	15,505	15,500	14,340	16,660	225	21-juil-00	4,950	15,505
SICC	SICOR CI	C	316	4625 /		4,625	44	203,500	4,625	4,625	4,280	4,970	1,919	25-sept-00	4,625	6,250
SOGC	SOGB CI	B	2	32100 / 33980	7	33,980	18	611,640	33,990	33,980	31,435	36,525	2,502	26-juil-10	14,500	33,990
SPHC	SAPH CI	A	21	30000 / 32000	556	32,000	14	448,000	32,000	32,000	29,600	34,400	1,800	7-juin-10	10,000	32,000
TOTAL							491	7,695,640								
SECTEUR - DISTRIBUTION																
ABJC	SERVAIR ABIDJAN CI	C	2	4000 / 4500	14	4,500	10	45,000	4,500	4,500	4,165	4,835	225	13-juil-00	3,395	4,500
BNBC	BERNABE CI	C	19	18500 / 22000	4	18,500	15	277,500	18,005	18,500	17,115	19,885	2,700	30-juin-10	15,990	23,000
CFAC	CFAO CI	B	187	19500 / 20000	10	19,500	43	838,500	20,000	19,500	18,040	20,960	2,784	14-juin-10	11,100	24,875
PRSC	SDA CI	B	38	100000 / 108500	5	100,000	162	16,200,000	99,990	100,000	92,500	107,500	11,250	30-juin-10	99,990	116,000
SHEC	SHELL CI	B	706	13745 /		13,745	255	3,504,975	11,900	13,745	12,715	14,775	736	9-juin-10	9,500	17,800
SRIC	SARI CI	C	16	45000 / 47000	42	NC			45,000	45,000	41,625	48,375	5,262	14-juin-10	34,000	49,900
T TLC	TOTAL CI	B	1	90000 / 90000	49	NC			87,005	87,005	80,480	93,530	9,722	18-juin-10	76,000	93,525
TOTAL							485	20,865,975								
AUTRES SECTEURS																
STAC	SETAO CI	C		/ 4300	12	NC			4,625	4,625	4,280	4,970			4,625	5,000
TOTAL																
TOTAL - Marché des actions																
							39,615	83,934,780								

Légende:

Mentions : NC: Non Coté Ex: Ex-coupon ou Ex-droit SP: Suspendu DIF: Différé

Classe de Capitalisation Boursière :

- A: Sociétés ayant une capitalisation boursière Supérieure à 100 milliards FCFA.
- B: Sociétés ayant une capitalisation boursière Comprise entre 10 milliards FCFA et 100 milliards FCFA.
- C: Sociétés ayant une capitalisation boursière Inférieure ou égale à 10 milliards FCFA.

MARCHÉ DES DROITS

Symbole	Titre	Qté	Cours Ach. / Vend.	Qté	Cours du jour	Volume	Valeur	Cours Précéd.	Cours Référence	Ecart maximum Séance prochaine	Parité	Période de Négoce	
												Début	Fin
TOTAL-Marché des droits													
Légende:													
Parité: y pour x signifie y droits pour x action nouvelle													

MARCHÉ DES OBLIGATIONS

Séance du 09 novembre 2010

Symbole	Titre	Qté	Cours		Qté	Cours du jour	Volume	Valeur	Cours		Ecart maximum		Coupon couru	Type Amort	Coupon d'intérêt		
			Ach. / Vend.						Précéd.	Reference	Séance prochaine				Période	Montant net	Eché.
OBLIGATIONS REGIONALES																	
BIDC.O1	BIDC 5,60% 2006-2013		/ 9900	3	NC				9,900	9,900	9,160	10,640	138.08	ACD	A	560	11-août
BOAB.O2	BOA BENIN 6.20% 2009-2014				NC				10,000	10,000	9,250	10,750	222.02	AC	A	583	23-juin
BOABF.O1	BOA-Burkina F. 5.90% 2006-2011				NC				10,000	10,000	9,250	10,750	492.66	AC	A	555	20-déc
BOABF.O2	BOA BURKINA F. 6.20% 2009-2014				NC				10,000	10,000	9,250	10,750	221.94	AC	A	582.80	23-juin
BOAC.O1	BOA - CI 6.20% 2009-2014				NC				10,000	10,000	9,250	10,750	231.39	AC	A	607.60	23-juin
BOAD.O6	BOAD 5,35% 2004-2011				NC				10,000	10,000	9,250	10,750	5.86	ACD	A	535	5-nov
BOAD.O7	BOAD 5% 2005-2013				NC				9,900	9,900	9,160	10,640	432.88	ACD	A	500	28-déc
BOAD.O8	BOAD 4,50% 2005-2011				NC				10,000	10,000	9,250	10,750	389.59	ACD	A	450	28-déc
BOAD.O9	BOAD 5% 2006-2014				NC				10,000	10,000	9,250	10,750	376.71	ACD	A	500	7-févr
BOAD.O10	BOAD 4,75% 2006-2012				NC				10,000	10,000	9,250	10,750	357.88	ACD	A	475	7-févr
BOAM.O1	BOA-Mali 5.75% 2006-2011				NC				10,000	10,000	9,250	10,750	443.84	AC	A	500	20-déc
BOAM.O2	BOA MALI 6.50% 2009-2014				NC				10,000	10,000	9,250	10,750	215.35	AC	A	565.50	23-juin
BOAN.O1	BOA NIGER 6.50% 2009-2014				NC				10,000	10,000	9,250	10,750	215.35	AC	A	565.50	23-juin
BOAS.O1	BOA SENEGAL 6.50% 2009-2014				NC				9,800	9,800	9,065	10,535	232.68	IF	A	611	23-juin
CAAB.O2	CAA BENIN 6% 2007-2012		/ 9500	3	NC				9,980	9,980	9,235	10,725	473.42	ACD	A	600	25-janv.
CEB.O2	CEB 6,50% 2004-2011				NC				3,296	3,296	3,050	3,540	173.20	ACD	A	433	16-juin
CLTB.O2	CELTEL BURKINA 6.35% 2007-2013		/ 9900	33	NC				9,900	9,900	9,160	10,640	136.04	ACD	S	298	17/02-08
EOS.O2	Etat Sénégal 5,50% 2007-2012				NC				9,310	9,310	8,615	10,005	33.15	ACD	A	550	18-oct.
EOT.O1	ETAT DU TOGO 6.50% 2006-2011		/ 10000	125	NC				10,000	10,000	9,250	10,750	452.33	ACD	A	650	28-févr.
ONTBF.O1	ONATEL 6.65% 2005-2011				NC				10,000	10,000	9,250	10,750	265.41	ACD	A	625	7-juin
PADS.O1	PAD 6.50% 2004-2011				NC				10,000	10,000	9,250	10,750	195.85	ACD	A	611	15-juil.
SEM.O1	SEMA 6.85% 2007-2012				NC				9,900	9,900	9,160	10,640	273.68	ACD	S	297.98	24/05-11
SHAF.O2	SHELTER AFRIQUE 6% 2008-2014				NC				10,000	10,000	9,250	10,750	267.95	ACD	S	300	21/11-05
STRAC.O1	SOTRA 6.80% 2007-2012		/ 9800	2	NC				10,000	10,000	9,250	10,750	235.38	AC	A	666	3-juil.
TGTLT.O1	TOGO TELECOM 6,50% 2007-2014				NC				9,000	9,000	8,325	9,675	137.84	ACD	S	294.904	15/02-08
TPCI.O7	TPCI 6,25% 2008-2011		/ 9500	314	NC				9,500	9,500	8,790	10,210	94.18	IF	A	625	15-sept.
TPCI.O8	TPCI 6,95% 2009-2014	516	9700 / 9900	50	9,899	15	148,485		9,800	9,899	9,160	10,640	182.79	ACD	A	695	5-août
TPCI.O9	TPCI 6,25% 2010-2013	45	9750 / 9900	42	NC				9,750	9,750	9,020	10,480	277.40	IF	A	625	31-mai
TOTAL							15	148,485									
OBLIGATIONS KOLAS																	
AFD.O1	AFD 5,25% 2008-2016				NC				9,900	9,900	9,160	10,640	348.08	IF	A	525	12-mars
SFI.O1	SFI 4,75% 2006-2011				NC				10,000	10,000	9,250	10,750	424.25	IF	A	475	18-déc.
TOTAL																	
TOTAL-Marché des obligations							15	148,485									

Légende:

Type Amort: Type d'Amortissement - IF: IN FINE - AC: AMORTISSEMENT CONSTANT - AD: AMORTISSEMENT DEGRESSIF - ACD: AMORTISSEMENT DIFFERE CONSTANT

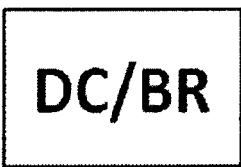
Période: Périodicité de paiement des coupons - A: annuelle - S: Semestrielle - T: Trimestrielle

Eché.: Echéance de paiement des intérêts

Mentions: NC: Non Coté Ex: Ex-coupon ou Ex-droit SP: Suspendu DIF: Différé

Avis, Décisions, Instructions & Circulaires du jour

Les Avis et Instructions sont disponibles auprès des Antennes Nationales de Bourse et sur le site internet de la BRVM : www.brvm.org
--



DEPOSITAIRE CENTRAL/ BANQUE DE REGLEMENT S.A.

Siège Social : 18, Rue Joseph Anoma – 01 B.P. 3802 Abidjan 01
Tel: (225) 20 32 66 85 / 32 66 86 Fax : (225) 20 32 66 84 / 20 32 51 12

E-mail : brvm@brvm.org Site Internet : www.brvm.org

BENIN Tél : 229 312126 **BURKINA FASO** Tél : 226 308773 **COTE D'IVOIRE** Tél : 225 20326685 **GUINEE BISSAU** Tél : 225 20326686 **MALI** Tél : 223 232354 **NIGER** Tél : 227 736692 **SENEGAL** Tél : 221 8211518 **TOGO** Tél : 228 212305

DEPOSITAIRE CENTRAL / BANQUE DE REGLEMENT
Afrique de l'Ouest

AVIS N° 68-2010 / DC/BR / DG

SHELTER AFRIQUE 6,00% 2008-2014

Paiement des intérêts

Le Dépositaire Central / Banque de Règlement porte à la connaissance du public et des intervenants du marché, que la Société pour l'Habitat et le Logement Territorial en Afrique procédera, le 21 novembre 2010, au paiement des intérêts semestriels de l'emprunt obligataire dénommé « SHELTER AFRIQUE 6,% 2008-2014 » pour un montant global net d'impôt de **84 471 728 FCFA**.

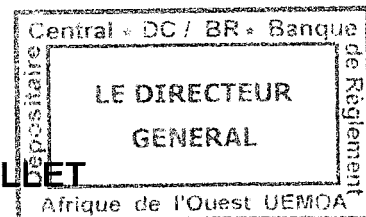
Pour toute information complémentaire, les intéressés sont priés de contacter la société de gestion et d'intermédiation chargée du service financier de cette opération :

CGF BOURSE S.A
12, Rue Saint-Michel – BP 11 516 Dakar (Sénégal)
Tel: +221 33 849 03 99
Fax: +221 33 823 38 99

Fait à Abidjan, le 09 novembre 2010

Le Directeur Général

Jean-Paul GILLET





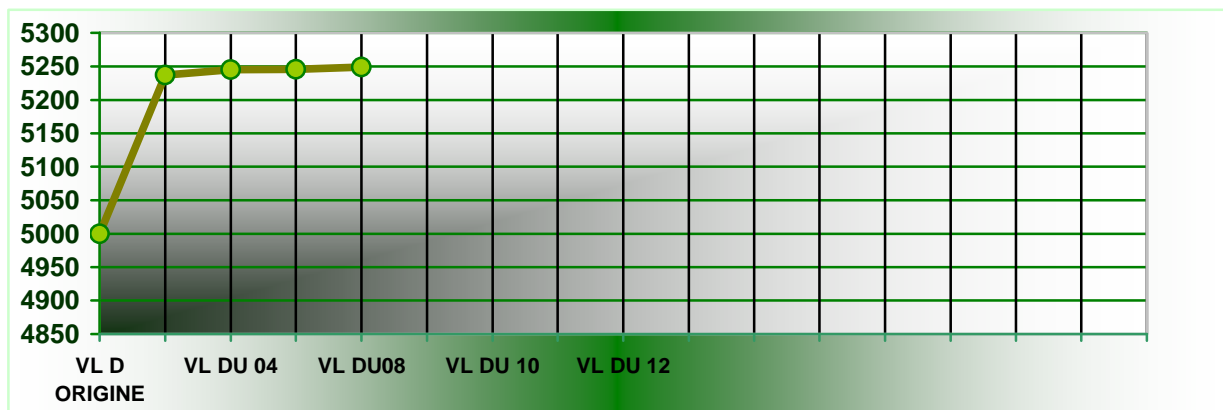
SOGESPAR

La société de gestion SOGESPAR publie à l'attention des intervenants du Marché Financier Régional la Valeur Liquidative du FCP SOGEVALOR au 08 Novembre 2010 dans le tableau ci-dessous.

VL FCP SOGEVALOR	
Nombre de parts au 08/11/2010	812,558
Valeur liquidative d'origine	5,000 FCFA
Valeur liquidative au 05/11/2010	14,124 FCFA
Valeur liquidative au 08/11/2010	14,136 FCFA
Variation de la VL au 08/11/2010	0.08%
Valeur Actif net au 08/11/2010	11,486,007,557.55 FCFA

La société de gestion BOA-ASSET MANAGEMENT publie, à l'attention des intervenants du Marché Financier Régional, la Valeur Liquidative du FCP EMERGENCE, déterminée le 08 Novembre 2010, et de référence pour le, 09 Novembre, dans le tableau ci-dessous :

VL FCP EMERGENCE		
Nombre de parts au 08/11/2010	541,105.71	
Valeur liquidative d'origine	5,000.00	F CFA
Valeur liquidative déterminée le, 05 /11/2010	5,245. 59	FCFA
Valeur liquidative déterminée le, 08/11/2010	5,248. 97	FCFA
PERFORMANCE de la VL du 08/11/2010 (par rapport à la précédente)	+0,064%	
Valeur Actif net au 08/11/2010	2, 840,249,468	FCFA



EVOLUTION HEBDOMADAIRE

PERFORMANCE du Mois en cours :	+0,294 %
PERFORMANCE de la VL Mois d'Octobre :	-0,343 %
PERFORMANCE de la VL Annuelle* :	+4,979 %

* Depuis le 01/02/2010 : Date de démarrage du FCP.



BOURSE REGIONALE DES VALEURS MOBILIERES S.A.

Siège Social : 18, Rue Joseph Anoma – 01 B.P. 3802 Abidjan 01

Tel: (225) 20 326 685 / 20 326 686 Fax : (225) 20 326 684 E-mail : brvm@brvm.org

Site Internet : www.brvm.org

Antennes **BENIN** Tél : 229 312126 **BURKINA FASO** Tél : 226 308773 **COTE D'IVOIRE** Tél : 225 20326685 **GUINEE BISSAU** Tél : 225 20326686 **MALI** Tél : 223 232354 **NIGER** Tél : 227 736692 **SENEGAL** Tél : 221 8211518 **TOGO** Tél : 228 212305


COMMUNIQUE /NEGO/215/2010

La BRVM a clôturé sa séance de cotation du mardi 9 novembre 2010 en baisse par rapport à la séance précédente. L'indice BRVM Composite est passé de 159,64 à 158,51 points; soit un repli de 0,71%. L'indice BRVM 10, pour sa part, a cédé 0,87% à 182,05 points contre 183,64 précédemment.

1. La valeur des transactions s'établit à 84,08 millions F CFA contre 63,83 millions F CFA réalisés le lundi dernier.
2. La négociation a porté sur 23 sociétés pour un total de 38 inscrites sur le marché des actions. Le nombre de titres échangés s'est élevé à 39 630.
3. 16 SGI dont 8 hors Côte d'Ivoire ont participé au marché sur les 22 agréées.
4. La capitalisation boursière du marché des actions s'est chiffrée à 3 458 449 898 840 F CFA. Celle du marché obligataire s'élève à 449 926 087 092 F CFA.
5. Sur le marché obligataire, 15 obligations TPCI 6,95% 2009-2014 ont été échangées pour une valeur totale de F CFA 148 485, coupons courus non compris.

Nous remercions tous les intervenants du marché boursier régional et vous informons que la prochaine séance de cotation aura lieu, le mercredi 10 novembre 2010.

Fait à Abidjan, le 9 novembre 2010.



Directeur Général

Jean Paul GILLET