



Bulletin Officiel de la Cote

BOURSE REGIONALE DES VALEURS MOBILIERES S.A.

SOCIETE ANONYME AU CAPITAL DE FCFA 3 062 040 000
 Siège Social: Abidjan - COTE D'IVOIRE
 Adresse: 18, Rue Joseph Anoma (Rue des Banques) - Abidjan E-mail: brvm@brvm.org
 Tel: (225) 20 326 685 / 20 326 686 Fax : (225) 20 326 684
 Site Internet: www.brvm.org

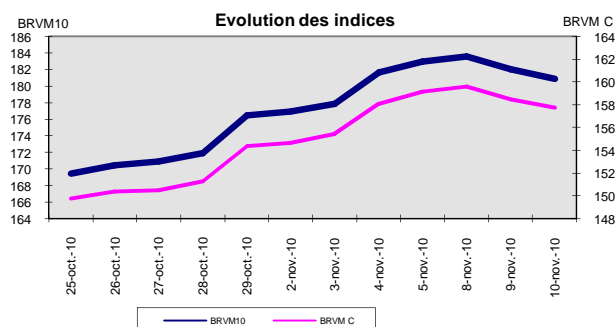
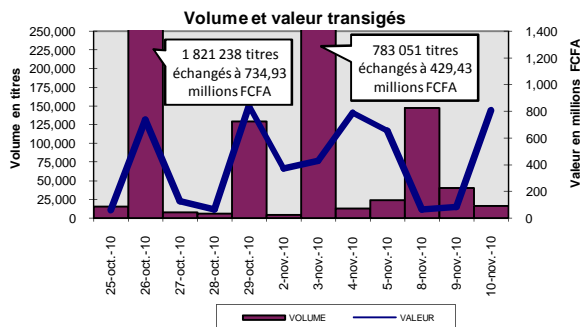
Bulletin du 10 novembre 2010

Vol : 13 N° : 216

Séance du 10 novembre 2010

Indices de référence

Base = 100 au 15 septembre 1998	Fermeture	Variation		Fermeture Précédente	Capitalisation Boursière en F CFA
		en valeur	en %		
BRVM 10	180.92	-1.13	-0.62%	182.05	2,725,442,896,940
BRVM Composite	157.76	-0.75	-0.47%	158.51	3,441,978,524,560
Capitalisation du marché obligataire (en F CFA)					449,926,087,092



Indices sectoriels

Base = 100 au 14 juin 1999	Fermeture	Variation		Fermeture Précédente	Nombre de sociétés
		en valeur	en %		
BRVM - Industrie	94.15	0.07	0.07%	94.08	13
BRVM - Services Publics	422.96	-0.41	-0.10%	423.37	4
BRVM - Finances	62.11	0.00	0.00%	62.11	7
BRVM - Transport	234.22	0.00	0.00%	234.22	2
BRVM - Agriculture	285.89	-9.94	-3.36%	295.83	4
BRVM - Distribution	118.89	0.53	0.45%	118.36	7
BRVM - Autres Secteurs	57.10	0.00	0.00%	57.10	1

Sommaire du marché

	Volume Transigé	Valeur Totale Transigée (F CFA)	Nombre de Transactions	Nombre de titres échangés	Titres			
					Gains	Pertes	Inchangés	
Actions	15,271	801,248,830	98	19	2	3	14	
Obligations	352	3,494,548	6	2	0	0	2	
Droits	0	0	0	0	0	0	0	

Titres les plus actifs		Plus fortes hausses			Plus fortes baisses		
Titres	Volume	Titres	Cours	Variation	Titres	Cours	Variation
ECOBANK TRANS. IN	8,500	CFAO CI	20,000	500	SOGB CI	31,435	-2,545
SONATEL SN	5,010	SITAB CI	56,000	400	SAPH CI	30,000	-2,000
PALM CI	966				ONATEL BF	44,000	-490
TPCI 6,95% 2009-2014	252						
SAPH CI	163						

Indices boursiers internationaux

Places financières africaines	Indices	Clôture 10-nov.-10	Variation Séance précédente	Indices au 31-déc.-09	Autres places financières	Indices	Clôture 10-nov.-10	Variations Séance précédente	Indices au 31-déc.-09
ACCRA (*)	GSE	6900.34	1.19%	5572.34	PARIS (**)	CAC 40	3915.83	-0.76%	3936.33
CASABLANCA (*)	MADEX	10009.1	-0.12%	8464.47	LONDRES (**)	FOOTSIE 100	5846.96	-0.48%	5412.88
LAGOS (*)	NSE	25383.37	2.65%	20827.17	NEW YORK (*)	DJIA	11346.75	-0.53%	10428.05
TUNIS (*)	TUNINDEX	5170.31	0.56%	4291.72	TOKYO (**)	NIKKEI 225	9830.52	1.40%	10546.44

(*) Indices de la veille

(**) Indices à 11 H GMT

Coupons annoncés

Symbole	Titre	Coupon		
		Montant net (FCFA)	Date de détachement	Date de paiement

ND: Non Disponible

MARCHÉ DES ACTIONS

Séance du 10 novembre 2010

Symbole	Titre	Classe de Capitalisation Boursière	Qté	Cours		Qté	Cours du jour	Volume	Valeur	Cours Précéd.	Cours Référence	Ecart maximum		Dernier dividende Payé		Cours extrêmes de l'année	
				Ach. / Vend.								Montant net	Date	Plus Bas	Plus Haut		
SECTEUR - INDUSTRIE																	
CABC	SICABLE CI	C	543	22500 / 23000	40	NC				22,500	22,500	20,815	24,185	2,340	18-mai-10	14,000	22,695
CDAC	CEDA CI	C		/ 4710	24	NC				4,710	4,710	4,360	5,060	630	7-juil-00	4,710	5,090
FTSC	FILTISAC CI	B	147	3500 / 4000	376	3,500	35	122,500		3,500	3,500	3,240	3,760	321,08	19-juil-10	2,685	4,040
NEIC	NEI CI	C		/ 2855	10	NC				3,085	3,085	2,855	3,315	225	28-juil-01	3,085	3,595
N TLC	NESTLE CI	B	22	54000 / 58000	8	58,000	119	6,902,000		58,000	58,000	53,650	62,350	2,700	22-juil-10	41,000	73,105
SEMC	CROWN SIEM CI	B		/ 31995	78	NC				31,995	31,995	29,600	34,390	2,250	30-juil-10	30,000	34,665
SIVC	SIVOVA CI	C	49	9000 / 9500	100	NC				9,000	9,000	8,325	9,675	900	12-juil-10	8,005	11,000
SLBC	SOLIBRA CI	A	1,225	199470 / 201705	2	199,470	60	11,968,200		199,470	199,470	184,510	214,430	12,060	20-mai-10	149,160	201,705
SMBC	SMB CI	B	7	20500 / 25000	5	NC				20,000	20,000	18,500	21,500	1,087	24-juil-09	12,000	21,555
STBC	SITAB CI	B	111	56000 / 60000	50	56,000	10	560,000		55,600	56,000	51,800	60,200	8,270	14-avr-10	44,900	65,365
TTRC	TRITURAF CI (Société en liquidation)	C		/ 1545	245	NC				1,665	1,665	1,545	1,785	1,440	19-juil-02	1,370	2,400
UNLC	UNILEVER CI	B	11	46500 / 55500	10	NC				60,000	60,000	55,500	64,500	2,421	2-juil-10	37,150	75,000
UNXC	UNIWAX CI	C		/ 9250	303	NC				9,250	9,250	8,560	9,940	1,350	6-juin-03	9,250	18,000
TOTAL							224	19,552,700									
SECTEUR - SERVICES PUBLICS																	
CIEC	CIE CI	B	30	14000 / 16000	256	16,000	13	208,000		16,000	16,000	14,800	17,200	1,854	30-juin-10	13,265	17,500
ONTBF	ONATEL BF	A		/ 44000	155	44,000	54	2,376,000		44,490	44,000	40,700	47,300			44,000	49,010
SDCC	SODE CI	B	12	12500 / 13000	67	13,000	15	195,000		13,000	13,000	12,025	13,975	1,350	30-juin-10	8,000	13,300
SNTS	SONATEL SN	A	323	145930 / 150000	2,051	150,000	5,010	751,500,000		150,000	150,000	138,750	161,250	12,150	29-avr-10	120,000	150,000
TOTAL							5,092	754,279,000									
SECTEUR - FINANCES																	
BICC	BICI CI	B	19	39600 / 41000	26	39,600	123	4,870,800		39,600	39,600	36,630	42,570	4,320	7-juin-10	28,005	44,720
BOAB	BANK OF AFRICA BN	B	15	48000 /		48,000	10	480,000		48,000	48,000	44,400	51,600	3,150	1-juin-10	45,990	48,800
BOAC	BANK OF AFRICA COTE D'IVOIRE	B	1,679	28000 / 30000	20	NC				28,000	28,000	25,900	30,100	1,800	2-juin-10	27,400	32,500
BOAN	BANK OF AFRICA NG	B		/ 36000	275	36,000	4	144,000		36,000	36,000	33,300	38,700	2,700	1-juin-10	35,400	40,255
ETIT	ECOBANK TRANS. INCORP. TG	A	51,578	45 / 46	18,775	45	8,500	382,500		45	45	42	48	1,57	9-juin-10	38	58
SAFC	SAFCA CI	C	10	25000 /		NC				24,800	24,800	22,940	26,660	2,250	22-juil-10	23,215	29,250
SGBC	SGB CI	A	51	46785 / 50000	269	NC				46,785	46,785	43,280	50,290	5,032	6-juil-10	37,000	50,000
TOTAL							8,637	5,877,300									
SECTEUR - TRANSPORT																	
SDSC	BOLLORE AFRICA LOGISTICS CI	B	2	49000 / 49000	50	NC				46,000	46,000	42,550	49,450	5,303	4-juin-10	42,500	50,000
SVOC	SIVOM CI	C		/ 4000	102	4,000	2	8,000		4,000	4,000	3,700	4,300	270	5-juil-99	4,000	6,495
TOTAL							2	8,000									
SECTEUR - AGRICULTURE																	
PALC	PALM CI	A	1,067	15500 / 16000	21	15,500	966	14,973,000		15,500	15,500	14,340	16,660	225	21-juil-00	4,950	15,505
SICC	SICOR CI	C	168	4625 /		4,625	148	684,500		4,625	4,625	4,280	4,970	1,919	25-sept-00	4,625	6,250
SOGC	SOGB CI	B	11	28500 / 31435	37	31,435	18	565,830		33,980	31,435	29,080	33,790	2,502	26-juil-10	14,500	33,990
SPHC	SAPH CI	A	29	30000 / 31000	1,000	30,000	163	4,890,000		32,000	30,000	27,750	32,250	1,800	7-juin-10	10,000	32,000
TOTAL							1,295	21,113,330									
SECTEUR - DISTRIBUTION																	
ABJC	SERVAIR ABIDJAN CI	C	2	4000 / 4500	14	NC				4,500	4,500	4,165	4,835	225	13-juil-00	3,395	4,500
BNBC	BERNABE CI	C	90	18000 / 18500	1	18,500	1	18,500		18,500	18,500	17,115	19,885	2,700	30-juin-10	15,990	23,000
CFAC	CFAO CI	B	47	19500 / 20000	15	20,000	20	400,000		19,500	20,000	18,500	21,500	2,784	14-juin-10	11,100	24,875
PRSC	SDA CI	B	19	100000 / 108500	5	NC				100,000	100,000	92,500	107,500	11,250	30-juin-10	99,990	116,000
SHEC	SHELL CI	B	595	15000 / 15000	340	DIF				13,745	14,775	13,670	15,880	736	9-juin-10	9,500	17,800
SRIC	SARI CI	C	17	45000 / 47000	42	NC				45,000	45,000	41,625	48,375	5,262	14-juin-10	34,000	49,900
T TLC	TOTAL CI	B	4	87010 / 87010	4	NC				87,005	87,005	80,480	93,530	9,722	18-juin-10	76,000	93,525
TOTAL							21	418,500									
AUTRES SECTEURS																	
STAC	SETAO CI	C		/ 4300	12	NC				4,625	4,625	4,280	4,970			4,625	5,000
TOTAL																	
TOTAL - Marché des actions								15,271	801,248,830								

Légende:

Mentions : NC: Non Coté Ex: Ex-coupon ou Ex-droit SP: Suspendu DIF: Différé

Classe de Capitalisation Boursière :

- A: Sociétés ayant une capitalisation boursière Supérieure à 100 milliards FCFA.
- B: Sociétés ayant une capitalisation boursière Comprise entre 10 milliards FCFA et 100 milliards FCFA.
- C: Sociétés ayant une capitalisation boursière Inférieure ou égale à 10 milliards FCFA.

MARCHÉ DES DROITS

Symbole	Titre	Qté	Cours		Qté	Cours du jour	Volume	Valeur	Cours Précéd.	Cours Référence	Ecart maximum		Parité	Période de Négoce	
			Ach. / Vend.								Plus Bas	Plus Haut		Début	Fin
TOTAL-Marché des droits															

Légende:

Parité: y pour x signifie y droits pour x action nouvelle

MARCHÉ DES OBLIGATIONS

Séance du 10 novembre 2010

Symbole	Titre	Qté	Cours		Qté	Cours du jour	Volume	Valeur	Cours		Ecart maximum		Coupon couru	Type Amort	Coupon d'intérêt		
			Ach. / Vend.						Précéd.	Reference	Séance prochaine				Période	Montant net	Eché.
OBLIGATIONS REGIONALES																	
BIDC.O1	BIDC 5,60% 2006-2013		/ 9800	6	NC				9,900	9,900	9,160	10,640	139.62	ACD	A	560	11-août
BOAB.O2	BOA BENIN 6.20% 2009-2014				NC				10,000	10,000	9,250	10,750	223.62	AC	A	583	23-juin
BOABF.O1	BOA-Burkina F. 5.90% 2006-2011				NC				10,000	10,000	9,250	10,750	494.18	AC	A	555	20-déc
BOABF.O2	BOA BURKINA F. 6.20% 2009-2014				NC				10,000	10,000	9,250	10,750	223.54	AC	A	582.80	23-juin
BOAC.O1	BOA - CI 6.20% 2009-2014				NC				10,000	10,000	9,250	10,750	233.05	AC	A	607.60	23-juin
BOAD.O6	BOAD 5,35% 2004-2011				NC				10,000	10,000	9,250	10,750	7.33	ACD	A	535	5-nov
BOAD.O7	BOAD 5% 2005-2013				NC				9,900	9,900	9,160	10,640	434.25	ACD	A	500	28-déc
BOAD.O8	BOAD 4,50% 2005-2011				NC				10,000	10,000	9,250	10,750	390.82	ACD	A	450	28-déc
BOAD.O9	BOAD 5% 2006-2014				NC				10,000	10,000	9,250	10,750	378.08	ACD	A	500	7-févr
BOAD.O10	BOAD 4,75% 2006-2012				NC				10,000	10,000	9,250	10,750	359.18	ACD	A	475	7-févr
BOAM.O1	BOA-Mali 5.75% 2006-2011				NC				10,000	10,000	9,250	10,750	445.21	AC	A	500	20-déc
BOAM.O2	BOA MALI 6.50% 2009-2014				NC				10,000	10,000	9,250	10,750	216.90	AC	A	565.50	23-juin
BOAN.O1	BOA NIGER 6.50% 2009-2014				NC				10,000	10,000	9,250	10,750	216.90	AC	A	565.50	23-juin
BOAS.O1	BOA SENEGAL 6.50% 2009-2014				NC				9,800	9,800	9,065	10,535	234.36	IF	A	611	23-juin
CAAB.O2	CAA BENIN 6% 2007-2012		/ 9500	3	NC				9,980	9,980	9,235	10,725	475.07	ACD	A	600	25-janv.
CEB.O2	CEB 6,50% 2004-2011				NC				3,296	3,296	3,050	3,540	174.39	ACD	A	433	16-juin
CLTB.O2	CELTEL BURKINA 6.35% 2007-2013		/ 9900	33	NC				9,900	9,900	9,160	10,640	137.66	ACD	S	298	17/02-08
EOS.O2	Etat Sénégal 5,50% 2007-2012				NC				9,310	9,310	8,615	10,005	34.66	ACD	A	550	18-oct.
EOT.O1	ETAT DU TOGO 6.50% 2006-2011		/ 10000	38	10,000	100	1,000,000		10,000	10,000	9,250	10,750	454.11	ACD	A	650	28-févr.
ONTBF.O1	ONATEL 6.65% 2005-2011				NC				10,000	10,000	9,250	10,750	267.12	ACD	A	625	7-juin
PADS.O1	PAD 6.50% 2004-2011				NC				10,000	10,000	9,250	10,750	197.53	ACD	A	611	15-juil.
SEM.O1	SEMA 6.85% 2007-2012				NC				9,900	9,900	9,160	10,640	275.30	ACD	S	297.98	24/05-11
SHAF.O2	SHELTER AFRIQUE 6% 2008-2014				NC				10,000	10,000	9,250	10,750	268.77	ACD	S	300	21/11-05
STRAC.O1	SOTRA 6.80% 2007-2012		/ 9800	2	NC				10,000	10,000	9,250	10,750	237.21	AC	A	666	3-juil.
TGTLT.O1	TOGO TELECOM 6,50% 2007-2014				NC				9,000	9,000	8,325	9,675	139.44	ACD	S	294.904	15/02-08
TPCI.O7	TPCI 6,25% 2008-2011		/ 9500	263	NC				9,500	9,500	8,790	10,210	95.89	IF	A	625	15-sept.
TPCI.O8	TPCI 6,95% 2009-2014		/ 9899	7	9,899	252	2,494,548		9,899	9,899	9,160	10,640	184.70	ACD	A	695	5-août
TPCI.O9	TPCI 6,25% 2010-2013	45	9750 / 9900	42	NC				9,750	9,750	9,020	10,480	279.11	IF	A	625	31-mai
TOTAL							352	3,494,548									
OBLIGATIONS KOLAS																	
AFD.O1	AFD 5,25% 2008-2016				NC				9,900	9,900	9,160	10,640	349.52	IF	A	525	12-mars
SFI.O1	SFI 4,75% 2006-2011				NC				10,000	10,000	9,250	10,750	425.55	IF	A	475	18-déc.
TOTAL																	
TOTAL-Marché des obligations							352	3,494,548									

Légende:

Type Amort: Type d'Amortissement - IF: IN FINE - AC: AMORTISSEMENT CONSTANT - AD: AMORTISSEMENT DEGRESSIF - ACD: AMORTISSEMENT DIFFERE CONSTANT

Période: Périodicité de paiement des coupons - A: annuelle - S: Semestrielle - T: Trimestrielle

Eché.: Echéance de paiement des intérêts

Mentions: NC: Non Coté Ex: Ex-coupon ou Ex-droit SP: Suspendu DIF: Différé

Avis, Décisions, Instructions & Circulaires du jour

Les Avis et Instructions sont disponibles auprès des Antennes Nationales de Bourse et sur le site internet de la BRVM : www.brvm.org
--



NOTRE COCO S'EXPORTE !

AVIS DE CONVOCATION

Mesdames et Messieurs les actionnaires de la Société Ivoirienne de Coco Râpé (SICOR) sont convoqués en **Assemblée Générale Mixte de la SICOR** le **26 novembre à 09 H 00**, à l'hôtel **NOVOTEL**, à l'effet de délibérer sur l'ordre du jour suivant :

A TITRE ORDINAIRE

1. Rapport du Conseil d'Administration à l'A.G. MIXTE sur la marche de la société durant l'exercice clos le 31/12/09.
2. Rapport Général des Commissaires aux comptes relatif à cet exercice.
3. Rapport Spécial des Commissaires aux comptes conformément aux prescriptions des articles 438 et suivants de l'acte uniforme du Traité de l'OHADA relatif au droit des sociétés commerciales et des groupements d'Intérêts Economiques.
4. Examen et approbation de ces rapports et des états financiers.
5. Affectation du résultat.
6. Textes des résolutions.

A TITRE EXTRAORDINAIRE

1. Ratification de la nomination du Président du Conseil d'Administration
2. Ratification de la nomination du Directeur Général.
3. Décision de sortie de bourse.

Les documents légaux à soumettre à l'Assemblée Générale Mixte du 26 novembre 2010 sont disponibles à la **BICI-BOURSE** au Plateau.

Fait à Abidjan, le 10 Novembre 2010

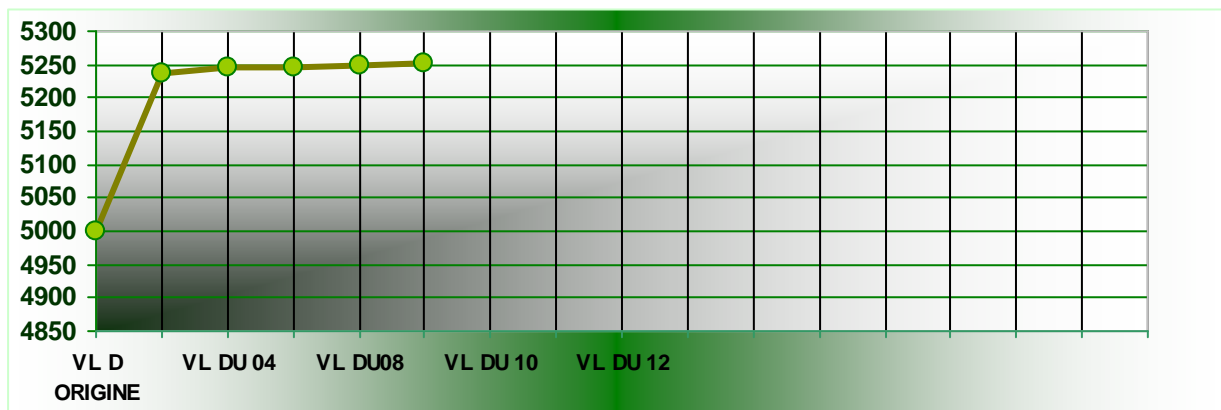
LE CONSEIL D'ADMINISTRATION

Siège Social : JACQUEVILLE
C.C N°8001746J R.C. N°17970 Abj.
04 BP 973 Abidjan 04
Site web: sicor-ci.com

Bureau à Abidjan : Vridi - Immeuble PECE
Standard: (225) 21 27 19 74/75 23 50 39 89
Fax: (225) 21 27 19 77/21 27 19 86
E-mail: sicorcom@africaonline.co.ci

La société de gestion BOA-ASSET MANAGEMENT publie, à l'attention des intervenants du Marché Financier Régional, la Valeur Liquidative du FCP EMERGENCE, déterminée le 09 Novembre 2010, et de référence pour le, 10 Novembre, dans le tableau ci-dessous :

VL FCP EMERGENCE		
Nombre de parts au 09/11/2010	541,105.71	
Valeur liquidative d'origine	5,000.00	F CFA
Valeur liquidative déterminée le, 08 /11/2010	5,248. 97	FCFA
Valeur liquidative déterminée le, 09/11/2010	5,252. 67	FCFA
PERFORMANCE de la VL du 09/11/2010 (par rapport à la précédente)	+0,070%	
Valeur Actif net au 09/11/2010	2, 842,249,028	FCFA



EVOLUTION HEBDOMADAIRE

PERFORMANCE du Mois en cours :	+0,365 %
PERFORMANCE de la VL Mois d'Octobre :	-0,343 %
PERFORMANCE de la VL Annuelle* :	+5,053 %

* Depuis le 01/02/2010 : Date de démarrage du FCP.



SOGESPAR

La société de gestion SOGESPAR publie à l'attention des intervenants du Marché Financier Régional la Valeur Liquidative du FCP SOGEVALOR au 09 Novembre 2010 dans le tableau ci-dessous.

VL FCP SOGEVALOR	
Nombre de parts au 09/11/2010	812,558
Valeur liquidative d'origine	5,000 FCFA
Valeur liquidative au 08/11/2010	14,136 FCFA
Valeur liquidative au 09/11/2010	13,922 FCFA
Variation de la VL au 09/11/2010	-1.51%
Valeur Actif net au 09/11/2010	11,312,636,596.00 FCFA



BOURSE REGIONALE DES VALEURS MOBILIERES S.A.

Siège Social : 18, Rue Joseph Anoma – 01 B.P. 3802 Abidjan 01

Tel: (225) 20 326 685 / 20 326 686 Fax : (225) 20 326 684 E-mail : brvm@brvm.org

Site Internet : www.brvm.org

Antennes **BENIN** **BURKINA FASO** **COTE D'IVOIRE** **GUINEE BISSAU** **MALI** **NIGER** **SENEGAL** **TOGO**
Tél : 229 312126 Tél : 226 308773 Tél : 225 20326685 Tél : 225 20326686 Tél : 223 232354 Tél : 227 736692 Tél : 221 8211518 Tél : 228 212305

COMMUNIQUE /NEGO/216/2010


La BRVM a clôturé sa séance de cotation du mercredi 10 novembre 2010 en baisse par rapport à la séance précédente. L'indice BRVM Composite est passé de 158,51 à 157,76 points; soit un repli de 0,47%. L'indice BRVM 10, pour sa part, a cédé 0,62% à 180,92 points contre 182,05 précédemment.

1. La valeur des transactions s'établit à 804,74 millions F CFA contre 84,08 millions F CFA réalisés le mardi dernier.
2. La négociation a porté sur 19 sociétés pour un total de 38 inscrites sur le marché des actions. Le nombre de titres échangés s'est élevé à 15 623.
3. 18 SGI dont 10 hors Côte d'Ivoire ont participé au marché sur les 22 agréées.
4. La capitalisation boursière du marché des actions s'est chiffrée à 3 441 978 524 560 F CFA. Celle du marché obligataire s'élève à 449 926 087 092 F CFA.
5. Sur le marché obligataire, 352 obligations ont été échangées pour une valeur totale de F CFA 3,49 millions, coupons courus non compris.

Nous remercions tous les intervenants du marché boursier régional et vous informons que la prochaine séance de cotation aura lieu, le jeudi 11 novembre 2010.

Fait à Abidjan, le 10 novembre 2010.

Le Directeur Général


Jean Paul GILLET

