



Bulletin Officiel de la Cote

BOURSE REGIONALE DES VALEURS MOBILIERES S.A.

SOCIETE ANONYME AU CAPITAL DE FCFA 3 062 040 000
 Siège Social: Abidjan - COTE D'IVOIRE
 Adresse: 18, Rue Joseph Anoma (Rue des Banques) - Abidjan E-mail: brvm@brvm.org
 Tel: (225) 20 326 685 / 20 326 686 Fax : (225) 20 326 684
 Site Internet: www.brvm.org

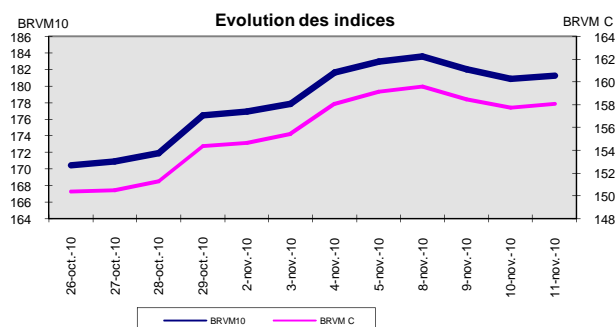
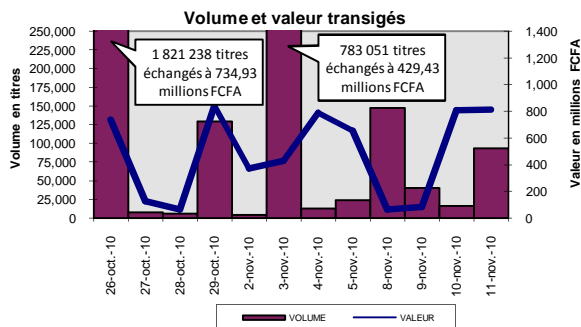
Bulletin du 11 novembre 2010

Vol : 13 N° : 217

Séance du 11 novembre 2010

Indices de référence

Base = 100 au 15 septembre 1998	Fermeture	Variation		Fermeture Précédente	Capitalisation Boursière en F CFA
		en valeur	en %		
BRVM 10	181.25	0.33	0.18%	180.92	2,730,351,579,395
BRVM Composite	158.10	0.34	0.22%	157.76	3,449,416,473,015
Capitalisation du marché obligataire (en F CFA)					449,926,087,092



Indices sectoriels

Base = 100 au 14 juin 1999	Fermeture	Variation		Fermeture Précédente	Nombre de sociétés
		en valeur	en %		
BRVM - Industrie	94.02	-0.13	-0.14%	94.15	13
BRVM - Services Publics	422.96	0.00	0.00%	422.96	4
BRVM - Finances	62.11	0.00	0.00%	62.11	7
BRVM - Transport	236.61	2.39	1.02%	234.22	2
BRVM - Agriculture	286.92	1.03	0.36%	285.89	4
BRVM - Distribution	121.45	2.56	2.15%	118.89	7
BRVM - Autres Secteurs	57.10	0.00	0.00%	57.10	1

Sommaire du marché

	Volume Transigé	Valeur Totale Transigée (F CFA)	Nombre de Transactions	Nombre de titres échangés	Titres			
					Gains	Pertes	Inchangés	
Actions	93,229	813,722,815	123	19	4	2	13	
Obligations	10	100,000	1	1	0	0	1	
Droits	0	0	0	0	0	0	0	

Titres les plus actifs			Plus fortes hausses			Plus fortes baisses		
Titres	Volume	Cours	Titres	Cours	Variation	Titres	Cours	Variation
ECOBANK TRANS. IN	85,160	33,700	SOGB CI	33,700	2265	FILTISAC CI	3,300	-200
SONATEL SN	5,021	15,880	SHELL CI	15,880	2135	SGB CI	46,780	-5
FILTISAC CI	1,067	46,500	BOLLORE AFRICA LO	46,500	500			
SHELL CI	939	56,035	SITAB CI	56,035	35			
SAPH CI	354							

Indices boursiers internationaux

Places financières africaines	Indices	Clôture 11-nov.-10	Variation Séance précédente	Indices au 31-déc.-09	Autres places financières	Indices	Clôture 11-nov.-10	Variations Séance précédente	Indices au 31-déc.-09
ACCRA (*)	GSE	6807.39	-1.35%	5572.34	PARIS (**)	CAC 40	3890.51	0.05%	3936.33
CASABLANCA (*)	MADEX	10020.7	0.12%	8464.47	LONDRES (**)	FOOTSIE 100	5828.93	0.21%	5412.88
LAGOS (*)	NSE	25416.21	0.13%	20827.17	NEW YORK (*)	DJIA	11357.04	0.09%	10428.05
TUNIS (*)	TUNINDEX	5239.23	1.33%	4291.72	TOKYO (**)	NIKKEI 225	9861.46	0.31%	10546.44

(*) Indices de la veille

(**) Indices à 11 H GMT

Coupons annoncés

Symbole	Titre	Coupon		
		Montant net (FCFA)	Date de détachement	Date de paiement

ND: Non Disponible

MARCHÉ DES OBLIGATIONS

Séance du 11 novembre 2010

Symbole	Titre	Qté	Cours		Cours du jour	Volume	Valeur	Cours Précéd.	Cours Référence	Ecart maximum		Coupon couru	Type Amort	Coupon d'intérêt		
			Ach. / Vend.	Qté						Séance	Séance			Période	Montant net	Eché.
OBLIGATIONS REGIONALES																
BIDC.O1	BIDC 5,60% 2006-2013		/ 9800	6	NC			9,900	9,900	9,160	10,640	141.15	ACD	A	560	11-août
BOAB.O2	BOA BENIN 6.20% 2009-2014				NC			10,000	10,000	9,250	10,750	225.21	AC	A	583	23-juin
BOABF.O1	BOA-Burkina F. 5.90% 2006-2011				NC			10,000	10,000	9,250	10,750	495.70	AC	A	555	20-déc
BOABF.O2	BOA BURKINA F. 6.20% 2009-2014				NC			10,000	10,000	9,250	10,750	225.14	AC	A	582.80	23-juin
BOAC.O1	BOA - CI 6.20% 2009-2014				NC			10,000	10,000	9,250	10,750	234.72	AC	A	607.60	23-juin
BOAD.O6	BOAD 5,35% 2004-2011				NC			10,000	10,000	9,250	10,750	8.79	ACD	A	535	5-nov
BOAD.O7	BOAD 5% 2005-2013				NC			9,900	9,900	9,160	10,640	435.62	ACD	A	500	28-déc
BOAD.O8	BOAD 4,50% 2005-2011				NC			10,000	10,000	9,250	10,750	392.05	ACD	A	450	28-déc
BOAD.O9	BOAD 5% 2006-2014				NC			10,000	10,000	9,250	10,750	379.45	ACD	A	500	7-févr
BOAD.O10	BOAD 4,75% 2006-2012				NC			10,000	10,000	9,250	10,750	360.48	ACD	A	475	7-févr
BOAM.O1	BOA-Mali 5.75% 2006-2011				NC			10,000	10,000	9,250	10,750	446.58	AC	A	500	20-déc
BOAM.O2	BOA MALI 6.50% 2009-2014				NC			10,000	10,000	9,250	10,750	218.45	AC	A	565.50	23-juin
BOAN.O1	BOA NIGER 6.50% 2009-2014				NC	10,000	100,000	10,000	10,000	9,250	10,750	218.45	AC	A	565.50	23-juin
BOAS.O1	BOA SENEGAL 6.50% 2009-2014				NC			9,800	9,800	9,065	10,535	236.03	IF	A	611	23-juin
CAAB.O2	CAA BENIN 6% 2007-2012		/ 9500	3	NC			9,980	9,980	9,235	10,725	476.71	ACD	A	600	25-janv.
CEB.O2	CEB 6,50% 2004-2011				NC			3,296	3,296	3,050	3,540	175.57	ACD	A	433	16-juin
CLTB.O2	CELTEL BURKINA 6.35% 2007-2013		/ 9900	33	NC			9,900	9,900	9,160	10,640	139.28	ACD	S	298	17/02-08
EOS.O2	Etat Sénégal 5,50% 2007-2012				NC			9,310	9,310	8,615	10,005	36.16	ACD	A	550	18-oct.
EOT.O1	ETAT DU TOGO 6.50% 2006-2011				NC			10,000	10,000	9,250	10,750	455.89	ACD	A	650	28-févr.
ONTBF.O1	ONATEL 6.65% 2005-2011				NC			10,000	10,000	9,250	10,750	268.84	ACD	A	625	7-juin
PADS.O1	PAD 6.50% 2004-2011				NC			10,000	10,000	9,250	10,750	199.20	ACD	A	611	15-juil.
SEM.O1	SEMA 6.85% 2007-2012				NC			9,900	9,900	9,160	10,640	276.92	ACD	S	297.98	24/05-11
SHAF.O2	SHELTER AFRIQUE 6% 2008-2014				NC			10,000	10,000	9,250	10,750	269.59	ACD	S	300	21/11-05
STRAC.O1	SOTRA 6.80% 2007-2012		/ 9800	2	NC			10,000	10,000	9,250	10,750	239.03	AC	A	666	3-juil.
TGTLT.O1	TOGO TELECOM 6,50% 2007-2014				NC			9,000	9,000	8,325	9,675	141.04	ACD	S	294.904	15/02-08
TPCI.O7	TPCI 6,25% 2008-2011		/ 9500	263	NC			9,500	9,500	8,790	10,210	97.60	IF	A	625	15-sept.
TPCI.O8	TPCI 6,95% 2009-2014		/ 9900	50	NC			9,899	9,899	9,160	10,640	186.60	ACD	A	695	5-août
TPCI.O9	TPCI 6,25% 2010-2013	45	9750 / 9900	42	NC			9,750	9,750	9,020	10,480	280.82	IF	A	625	31-mai
TOTAL						10	100,000									
OBLIGATIONS KOLAS																
AFD.O1	AFD 5,25% 2008-2016				NC			9,900	9,900	9,160	10,640	350.96	IF	A	525	12-mars
SFI.O1	SFI 4,75% 2006-2011				NC			10,000	10,000	9,250	10,750	426.85	IF	A	475	18-déc.
TOTAL																
TOTAL-Marché des obligations						10	100,000									

Légende:

Type Amort: Type d'Amortissement - IF: IN FINE - AC: AMORTISSEMENT CONSTANT - AD: AMORTISSEMENT DEGRESSIF - ACD: AMORTISSEMENT DIFFERE CONSTANT

Période: Périodicité de paiement des coupons - A: annuelle - S: Semestrielle - T: Trimestrielle


Eché.: Echéance de paiement des intérêts

Mentions: NC: Non Coté Ex: Ex-coupon ou Ex-droit SP: Suspendu DIF: Différé

Avis, Décisions, Instructions & Circulaires du jour

- Avis N 157-2010 / BRVM / DG du 11 novembre 2010 - Lundi 15 novembre 2010, jour férié.

 Les Avis et Instructions sont disponibles auprès des Antennes Nationales de Bourse et sur le site internet de la BRVM : www.brvm.org



BOURSE REGIONALE DES VALEURS MOBILIERES
Afrique de l'Ouest

BOURSE REGIONALE DES VALEURS MOBILIERES S.A.

Afrique de l'Ouest

SOCIETE ANONYME AU CAPITAL DE F.CFA 3 062 040 000

Siège Social : Abidjan - COTE D'IVOIRE

Adresse : 18, Rue Joseph Anoma – 01 BP 3802 Abidjan 01

Tél: (225) 20 32 66 85 /20 32 66 86 Fax : (225) 20 32 66 84

Email : brvm@brvm.org

AVIS N° 157 - 2010 / BRVM / DG


Rappel

Lundi 15 novembre 2010, jour férié

La Bourse Régionale des Valeurs Mobilières de l'Afrique de l'Ouest -BRVM rappelle au public et aux intervenants du marché que conformément à l'Avis N°176-2009 / BRVM relatif au calendrier de cotation 2010, le lundi 15 novembre 2010, Fête de la Paix étant férié en Côte d'Ivoire, aucune séance de cotation n'est prévue à cette date.

La prochaine séance de bourse aura lieu le mardi **16 novembre 2010**.

Fait à Abidjan, le 11 novembre 2010.



Le Directeur Général

Jean-Paul GILLET

BANK OF AFRICA BENIN

(BOA BENIN)

Société Anonyme avec CA

Au capital de 9 000 000 000 francs CFA

Siège Social : Cotonou Avenue Jean Paul II

Immeuble Bank Of Africa

R.C.C.M 15. 053-B

AVIS DE CONVOCATION

Le Conseil d'Administration de la **BANK OF AFRICA-BENIN (BOA-BENIN)** invite l'ensemble des actionnaires de la Banque à participer à **l'Assemblée Générale Extraordinaire** qui se tiendra le **vendredi 26 novembre 2010 à 09 heures** à Cotonou, au siège social- Boulevard de France (Immeuble face au Port de pêche-2^{ème} étage), à l'effet de délibérer sur l'ordre du jour suivant :

- **Approbation du projet de fusion prévoyant l'absorption par la Société BANK OF AFRICA BENIN (BOA BENIN) de la Société EQUIPBAIL BENIN.**
- **Augmentation du capital social.**
- **Modification corrélative des articles 7 et 8 des statuts.**
- **Pouvoirs en vue des formalités.**

Tout actionnaire peut se faire représenter par un mandataire de son choix muni d'un pouvoir et peut exercer son droit de communication comme prévu aux articles 525 et 674 de l'Acte Uniforme sur les sociétés commerciales.

Les documents d'information relatifs à cet ordre du jour seront disponibles à compter du 12 novembre 2010 au Secrétariat de la SGI ACTIBOURSE. Boulevard de France à Cotonou, téléphone : (229) 21 31 53 43, Télécopie : (229) 21 31 78 00.

Les actionnaires ainsi convoqués auront à se prononcer sur les résolutions suivantes :

PREMIERE RESOLUTION

L'Assemblée Générale,

- après avoir entendu la lecture du rapport du Conseil d'administration et de celui du Commissaire à la Fusion, nommé par ordonnance de Monsieur le Président du Tribunal de Première Instance de Cotonou en date du 02 septembre 2010,
- après avoir pris connaissance du projet de fusion en date à Cotonou du 24 juin 2010 contenant apport à titre de fusion par la Société EQUIPBAIL BENIN de l'ensemble de ses biens, droits et obligations à la Société BANK OF AFRICA BENIN (BOA BENIN), approuve dans toutes ses dispositions cette fusion, sous la condition suspensive de l'obtention de l'agrément de la Commission Bancaire et moyennant :
 - la charge pour la Société BANK OF AFRICA BENIN (BOA BENIN) de satisfaire à tous les engagements de la Société EQUIPBAIL BENIN et de payer son passif,
 - L'attribution aux actionnaires de la Société EQUIPBAIL BENIN de 7268 actions de catégorie B, d'une valeur nominale de 10 000 francs CFA chacune, entièrement libérées, de la Société BANK OF AFRICA BENIN (BOA BENIN), jouissance du 1^{er} janvier 2010 à créer à titre d'augmentation de son capital, compte-tenu de la renonciation par la Société BANK OF AFRICA BENIN (BOA BENIN) à l'attribution de ses propres actions auxquelles elle aurait pu prétendre du fait de sa qualité d'actionnaire de la Société EQUIPBAIL BENIN.

Lesdites actions seront à répartir entre les actionnaires de la Société EQUIPBAIL BENIN à raison de 6 actions BANK OF AFRICA BENIN (BOA BENIN) pour 25 actions EQUIPBAIL BENIN.

La différence entre la valeur nette des biens apportés par la Société EQUIPBAIL BENIN soit 704 928 842 francs CFA, après déduction du montant correspondant à la part de la Société BANK OF AFRICA BENIN (BOA BENIN), soit 397 180 000 francs CFA, et le montant de l'augmentation de capital, soit 72 680 000 francs CFA sera inscrite à un compte "prime de fusion" pour un montant de 235 068 842 francs CFA, sur lequel porteront les droits des actionnaires anciens et nouveaux de la Société BANK OF AFRICA BENIN (BOA BENIN).

La différence entre la valeur estimative des actions de la Société EQUIPBAIL BENIN appartenant à la Société BANK OF AFRICA BENIN (BOA BENIN), soit 399 976 625 francs CFA et la valeur comptable de ces actions dans les écritures de la Société BANK OF AFRICA BENIN (BOA BENIN), soit 397 180 000 francs CFA constitue un boni de fusion de 2 796 625 francs CFA.

DEUXIEME RESOLUTION

L'Assemblée Générale constate que, par suite de l'approbation de la fusion qui vient d'être votée, l'augmentation de capital résultant de l'apport-fusion, pour un montant de 72 680 000 francs CFA, se trouve définitivement réalisée.

A l'issue de la présente Assemblée, la fusion de la Société EQUIPBAIL BENIN avec la Société BANK OF AFRICA BENIN (BOA BENIN) par voie d'absorption de la première Société par la seconde, deviendra définitive et la Société EQUIPBAIL BENIN sera dissoute sans liquidation.

TROISIEME RESOLUTION

L'Assemblée Générale décide de modifier corrélativement les articles 7 alinéa 1 et 8 premier et dernier alinéa des statuts qui seront dorénavant libellés ainsi qu'il suit :

Article 7 : Actions

Alinéa 1 : Le capital social est divisé en Neuf Cent Sept Mille Deux Cent Soixante Huit (907 268) actions d'une valeur nominale unitaire de DIX MILLE (10 000) F CFA.

Le reste de l'article demeure sans changement

Article 8 : Capital social

Alinéa 1 : Le capital social est fixé à la somme de NEUF MILLIARD SOIXANTE DOUZE MILLIONS SIX CENT QUATRE VINGT MILLE (9 072 680 000) Francs CFA, entièrement souscrit et libéré comme suit :

Dernier alinéa :

Lors de la fusion décidée par l'Assemblée Générale Extraordinaire du vingt six novembre 2010, une somme de SOIXANTE DOUZE MILLIONS SIX CENT QUATRE VINGT MILLE (72 680 000) Francs CFA par la création de Sept Mille Deux Cent Soixante Huit (7 268) actions nouvelles. »

Le reste de l'article demeure sans changement

QUATRIEME RESOLUTION

L'Assemblée Générale confère tous pouvoirs au porteur d'un original, d'une copie ou d'un extrait du présent procès-verbal aux fins d'accomplir toutes formalités de dépôt, de publicité et autres qu'il appartiendra et en particulier pour procéder au dépôt notarié prévu par l'article 10 de l'Acte Uniforme sur les sociétés commerciales.

Le Conseil d'Administration compte sur votre participation à cette Assemblée Générale.

***Pour le Conseil d'Administration
Le Président***

**SOCIETE IVOIRIENNE DE COCO RAPE**

Société Anonyme avec Conseil d'Administration

Capital social de F CFA 1 500 000 000

Siège Social: JACQUEVILLE 04 BP 973 ABIDJAN 04

CC: 8001746 J RCCM: CI-ABJ-1976-B-17970

COMPTE DE RESULTAT**Exercice 2009****31/12/2009**

Libellés	Exercice N	Ex. N - 1
Vente de marchandises	-	-
Ventes de produits finis	1,139,850,272	3,220,824,098
Produits accessoires	3,202,000	2,076,838
Variations de stocks	- 278,346,700	3,976,550
Chiffre d'Affaires	1,143,052,272	3,222,900,936
Autres produits	525,371,659	248,085,831
Achats et frais sur achats de matières	19,237,955	913,444,717
Autres achats	2,135,979,093	1,239,527,550
Variations de stocks	- 7,044,490	83,722,119
Total achats	2,155,217,048	2,152,972,267
Valeur Ajoutée	- 758,095,327	1,238,268,931
Charges du personnel	219,762,620	380,036,928
Excédent Brut d'Exploitation	- 977,857,947	858,232,003
Dotations aux amortissements et provisions	526,846,948	608,448,522
Reprises de provisions et transfert de charges	112,890,584	38,885,520
Résultat d'Exploitation	- 1,391,814,311	288,669,001
Charges financières	68,936,027	138,218,903
Produits financiers	105,066,015	103,435,697
Résultat Financier	36,129,988	- 34,783,206
Charges HAO	30,852,687	88,697,494
Produits HAO	81,535,142	18,016,229
Résultat Hors Activité Ordinaire	50,682,455	- 70,681,265
Impôts sur le Résultat	57,520,750	71,291,250
Résultat Net	- 1,362,522,618	111,913,280

BILAN**Exercice 2009**

ACTIF	Exercice N	Ex. N - 1
Charges immobilisées	-	7,023,027
Immobilisations incorporelles	-	60,000
Immobilisations corporelles	2,847,829,602	2,463,712,386
Immobilisations financières	117,549,532	137,072,402
Stocks	13,197,790	284,500,000
Créances et emplois assimilés	193,213,649	1,894,879,545
Trésorerie-Actif	37,030,795	189,507,021
Ecart de conversion-Actif	-	-
TOTAL GENERAL ACTIF	3,208,821,368	4,976,754,381
PASSIF	Exercice N	Ex. N - 1
Capital	1,500,000,000	1,500,000,000
Primes et réserves	287,755,874	- 542,881,608
Résultat de l'exercice	- 1,362,522,618	111,913,280
Dettes financières	1,281,557,408	1,409,068,480
Dettes d'exploitations	1,476,988,470	2,357,786,734
Trésorerie-Passif	25,042,234	140,867,495
Ecart de conversion-Passif	-	-
TOTAL GENERAL PASSIF	3,208,821,368	4,976,754,381



COMMUNIQUE ONATEL - SA

CHIFFRE D'AFFAIRES & RESULTATS

AU 30-09-2010 - GROUPE ONATEL SA

Ouagadougou, le 04/11/2010

Au 30 septembre 2010, le groupe ONATEL a réalisé un chiffre d'affaires consolidé¹ de 78 194,62 millions de FCFA, en accroissement de 8,90% par rapport à 2009. Le résultat net consolidé pour la même période s'élève à 12 087,88 millions de FCFA, en hausse de 14,79%.

Cette augmentation est due notamment à la progression de 51,36% du parc des abonnés de la téléphonie mobile.

L'activité de l'ONATEL-SA a dégagé un chiffre d'affaires de 34 469,95 millions de FCFA, en croissance de 1,29% par rapport à 2009. Le résultat net, y compris les dividendes de TELMOB, s'établit à 10 006,57 millions de FCFA, soit une progression de 111,98% par rapport à 2009.

La Direction Générale de l'ONATEL-SA

1/

En millions de FCFA (Données consolidées ¹)	sept-10	sept-09	Variation 2010/2009	déc-09
Chiffre d'affaires consolidé	78 194,62	71 806,25	8,90%	97 353,43
Résultat des activités ordinaires	19 087,20	11 436,77	66,89%	19 110,67
Résultat net consolidé	12 087,88	10 530,59	14,79%	9 983,53

2/

En milliers	Données opérationnelles			
	sept-10	sept-09	Variation 2010/2009	déc-09
Parc Mobile actif ²	2 122	1 402	51,36%	1 569
Parc Fixe	155	152	1,97%	152
Parc Internet	25	22	13,64%	23

3/

En millions de FCFA (ONATEL - SA)	Données financières			
	sept-10	sept-09	Variation 2010/2009	déc-09
Chiffre d'affaires ONATEL	34 469,95	34 030,86	1,29%	45 033,45
Résultat des activités ordinaires	9 885,96	4 588,52	115,45%	4 739,32
Résultat net ONATEL	10 006,57	4 720,62	111,98%	2 514,73

¹ Conformément à l'article 80 du droit comptable OHADA, les comptes sociaux de TELMOB dont l'ONATEL détient 100% du capital, sont consolidés par intégration globale.

² le parc mobile actif est constitué des clients prépayés ayant émis ou reçu un appel voix durant les trois derniers mois et clients postpayés non résiliés.

NB: Les données financières sont non auditées.

A propos de l'ONATEL-SA

L'ONATEL-SA est un opérateur global de télécommunication au Burkina Faso, leader sur l'ensemble de ses segments d'activités, Fixe, Mobile et Internet.

Le Mobile est exploité par la filiale TELMOB-SA. Les actionnaires de référence sont le groupe Maroc Telecom (51%) et l'Etat du Burkina Faso (26%).

ONATEL - SA, au capital social de 34 milliards de F CFA, sis au 705, Avenue de la nation - 01 BP 10 000 Ouagadougou 01 - BURKINA FASO



Leader des télécommunications au Burkina Faso

COMMENTAIRES:

L'environnement économique est marqué par une stagnation du trafic passager sur la plate forme aéroportuaire d'Abidjan. Globalement le chiffre d'affaires du premier semestre 2010 a évolué de 3,09% par rapport à la même période de 2009. Cette légère hausse est principalement due à l'augmentation du chiffre d'affaires de la Production et du Handling.

Production: activité : + 12,3% chiffre d'affaires: +6,26%

Handling : activité : + 1,15% chiffre d'affaires: +1,18%

Nettoyage : activité : -0,93% chiffre d'affaires: -0,24%

Rest publique et Hebergement: chiffre d'affaires: -3,63%

Le resultat avant impôt de 2010, a par contre diminué de 16,30% en comparaison avec celui de 2009 . Et cette érosion est imputable :

- *Au rencherissement des prix de certaines matières premières utilisées (produits laitiers, legumes ...)
- *A la consommation du carburant suite au delestage
- *A l'integration de la charge de redevance sur la licence de marque
- * A l'augmentation d'autres charges d'exploitation et de structures (consommables, assurances, prestation de services)

Chiffre d'affaires et Resultat (en 000 Fcfa)

	1er semestre 2010	1er semestre 2009	Année 2009	Variation 2010/2009	
				%	valeur
Chiffre d'affaires	2 070 108	2 007 976	4 440 945	3,09	62 132
Resultat d'exploitation	126 946	154 141	486 186	-17,64	-27 195
Resultat financier	2 524	2 022	-30 452	24,83	502
Résultat des Activités ordinaires	129 470	156 163	455 733	-17,09	-26 693
Impôts sur le résultat	32 677	39 041	15 000	-16,30	-6 364
Résultat net	98 030	117 122	441 186	-16,30	-19 092

RESPONSABLE DE LA COMPTABILITE

DIRECTEUR GENERAL



Unilever

Unilever Côte d'Ivoire

S.A avec Conseil d'Administration au capital de 8.053.000.000 Francs

Siège Social : Boulevard de Vridi – 01 BP 1751 Abidjan 01

Tél : 21 75 44 00 Fax : 21 25 74 42

RC : CI-ABJ-1969-B-6492, Abidjan – CC 6900765 R

I. Tableau d'activité et de résultats (Chiffres en milliers de francs CFA)

	1 ^{er} Semestre 2010	1 ^{er} semestre 2009	Année 2009	Variation	
				En valeur	En pourcentage (%)
Chiffre d'affaires	42 613 204	45 742 425	85 772 251	- 3 129 221	- 6,84%
Résultat d'exploitation	449 620	5 151 792	4 667 382	- 4 702 172	- 91,27%
Résultat financier	-526 013	742 780	480 791	- 1 268 793	- 170,82%
Résultat des activités ordinaires	-76 393	5 894 572	5 148 173	- 5 970 965	- 101,30%
Impôt sur le résultat	-71 382	-1 175 985	- 1 246 214	1 104 603	- 93,93%
Résultat net	-183 452	4 769 572	4 333 756	- 4 953 024	- 103,85%

II – Commentaires de la Direction de la société

CHIFFRE D'AFFAIRES

La société a réalisé, au cours du premier semestre de l'année 2010, un chiffre d'affaires de 42,613 milliards de Francs CFA contre 45,742 milliards à fin Juin 2009 soit un recul de FCFA 3,129 milliards.

Ce recul est, essentiellement, dû à une combinaison de facteurs tels que l'environnement des affaires particulièrement difficile tant en Côte d'Ivoire qu'à l'extérieur, l'aggravation de la faiblesse du pouvoir d'achat des consommateurs et la concurrence déloyale due aux produits de contrefaçon.

RESULTAT

Le résultat net semestriel 2010, en baisse par rapport à celui de fin Juin 2009, s'explique essentiellement par :

- Le recul du chiffre d'affaires pour les raisons ci-dessus indiquées.
- Une importante augmentation des prix des intrants notamment le concret de palme, qui a affecté négativement nos coûts d'achat. Cette augmentation n'a pu être entièrement répercutée sur nos prix de vente compte tenu de la faiblesse du pouvoir d'achat de certains de nos consommateurs.
- Les frais de consolidation des deux sites de production (coût du déplacement du site de l'ex-Cosmivoire sur le site d'Unilever-Côte d'Ivoire en vue d'améliorer notre compétitivité) et divers coûts de départ du personnel.

PERSPECTIVES

Unilever Côte d'Ivoire devrait clore l'année 2010 avec un résultat bénéficiaire si elle arrivait à réaliser ses prévisions de ventes et mieux, si la situation socio économique s'améliore sur le second semestre.

Le tableau d'activité et de résultat ainsi que le rapport d'activité semestriel font l'objet d'une attestation des Commissaires aux Comptes disponible au siège social de la Société.

EDC Asset Management

Rue Le Coeur
Immeuble Alliance – B, 1^{er} Etage
01 BP 4107 Abidjan 01
Tel : (225) 20 22 26 68
Fax : (225) 20 22 26 70
Email : eam@ecobank.com

Ecobank
La Banque Panafricaine

Cotation Hebdomadaire
Du mercredi 10 novembre 2010

La Liquidité, l'un des avantages des Fonds Commun de Placement :

L'investissement en bourse doit se faire dans une perspective de long terme. Mais des arbitrages à court et moyen terme peuvent être constamment effectués pour suivre les évolutions des marchés et obtenir une surperformance.

Un dicton dit à juste raison : il faut laisser courir les gains et couper les pertes. Ceci permet à un système d'être gagnant même si le nombre de pertes est supérieur au nombre de positions gagnantes.

OPCVM	Numéro d'Agrément	Valeur Liquidative d'origine (en FCFA)	Valeur Liquidative du 10/11/10 (en FCFA)	Performance par rapport		
				A la semaine précédent	Au début d'année	A la Valeur Liquidative d'origine
FCP PATRIMOINE	FCP /06-02	5 000	5 760	0,42 %	4,52 %	15,20 %
FCP PRIMA CAPITAL	FCP /06-01	1 000 000	1 102 614	0,07 %	3,77 %	10,26 %

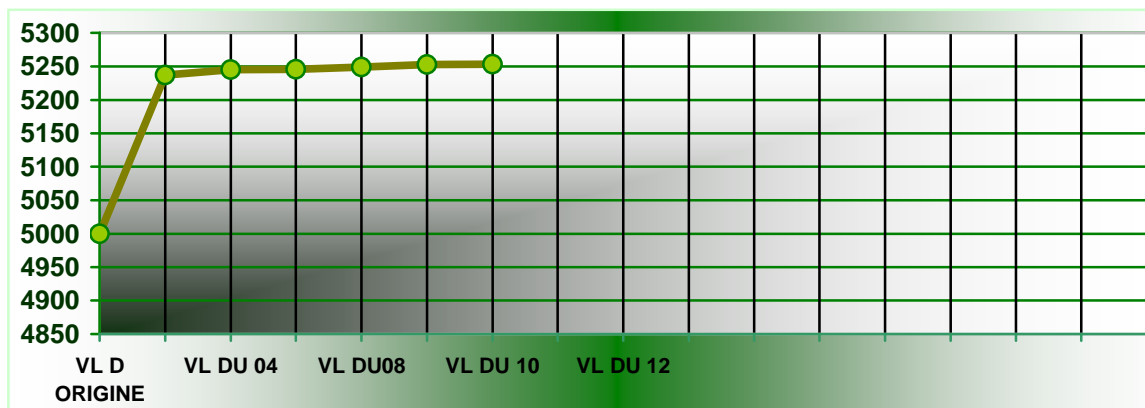
Cordialement,

La Direction Générale



La société de gestion BOA-ASSET MANAGEMENT publie, à l'attention des intervenants du Marché Financier Régional, la Valeur Liquidative du FCP EMERGENCE, déterminée le 10 Novembre 2010, et de référence pour le, 11 Novembre, dans le tableau ci-dessous :

VL FCP EMERGENCE	
Nombre de parts au 10/11/2010	541,105.71
Valeur liquidative d'origine	5,000.00 F CFA
Valeur liquidative déterminée le, 09 /11/2010	5,252. 67 FCFA
Valeur liquidative déterminée le, 10/11/2010	5,253. 22 FCFA
PERFORMANCE de la VL du 10/11/2010 (par rapport à la précédente)	+0,011%
Valeur Actif net au 10/11/2010	2, 842,548,937 FCFA



EVOLUTION HEBDOMADAIRE

PERFORMANCE du Mois en cours :	+0,375 %
PERFORMANCE de la VL Mois d'Octobre :	-0,343 %
PERFORMANCE de la VL Annuelle* :	+5,064 %

* Depuis le 01/02/2010 : Date de démarrage du FCP.



SOGESPAR

La société de gestion SOGESPAR publie à l'attention des intervenants du Marché Financier Régional la Valeur Liquidative du FCP SOGEVALOR au 10 Novembre 2010 dans le tableau ci-dessous.

VL FCP SOGEVALOR	
Nombre de parts au 10/11/2010	812,556
Valeur liquidative d'origine	5,000 FCFA
Valeur liquidative au 09/11/2010	13,922 FCFA
Valeur liquidative au 10/11/2010	13,683 FCFA
Variation de la VL au 10/11/2010	-1.72%
Valeur Actif net au 10/11/2010	11,118,073,620.56 FCFA



BOURSE REGIONALE DES VALEURS MOBILIERES S.A.

Siège Social : 18, Rue Joseph Anoma – 01 B.P. 3802 Abidjan 01

Tel: (225) 20 326 685 / 20 326 686 Fax : (225) 20 326 684 E-mail : brvm@brvm.org

Site Internet : www.brvm.org

Antennes **BENIN** **BURKINA FASO** **COTE D'IVOIRE** **GUINEE BISSAU** **MALI** **NIGER** **SENEGAL** **TOGO**
Tél : 229 312126 Tél : 226 308773 Tél : 225 20326685 Tél : 225 20326686 Tél : 223 232354 Tél : 227 736692 Tél : 221 8211518 Tél : 228 212305


COMMUNIQUE /NEGO/217/2010

La BRVM a clôturé sa séance de cotation du jeudi 11 novembre 2010 en hausse par rapport à la séance précédente. L'indice BRVM Composite est passé de 157,76 à 158,10 points; soit une progression de 0,22%. L'indice BRVM 10, pour sa part, a gagné 0,18% à 181,25 points contre 180,92 précédemment.

1. La valeur des transactions s'établit à 813,82 millions F CFA contre 804,74 millions F CFA réalisés le mercredi dernier.
2. La négociation a porté sur 19 sociétés pour un total de 38 inscrites sur le marché des actions. Le nombre de titres échangés s'est élevé à 93 239.
3. 16 SGI dont 8 hors Côte d'Ivoire ont participé au marché sur les 22 agréées.
4. La capitalisation boursière du marché des actions s'est chiffrée à 3 449 416 473 015 F CFA. Celle du marché obligataire s'élève à 449 926 087 092 F CFA.
5. Sur le marché obligataire, 10 obligations BOA NIGER 6,50% 2009-2014 ont été échangées pour une valeur totale de F CFA 100 000, coupons courus non compris.

Nous remercions tous les intervenants du marché boursier régional et vous informons que la prochaine séance de cotation aura lieu, le vendredi 12 novembre 2010.

Fait à Abidjan, le 11 novembre 2010.



Le Directeur Général

Jean Paul GILLET