



Bulletin Officiel de la Cote

BOURSE REGIONALE DES VALEURS MOBILIERES S.A.

SOCIETE ANONYME AU CAPITAL DE FCFA 3 062 040 000
 Siège Social: Abidjan - COTE D'IVOIRE
 Adresse: 18, Rue Joseph Anoma (Rue des Banques) - Abidjan E-mail: brvm@brvm.org
 Tel: (225) 20 326 685 / 20 326 686 Fax : (225) 20 326 684
 Site Internet: www.brvm.org

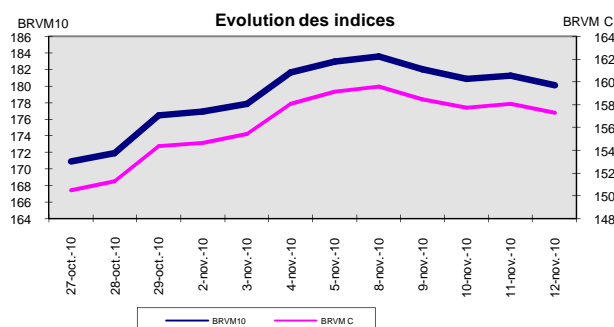
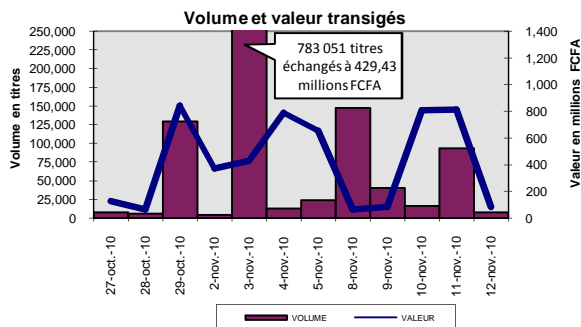
Bulletin du 12 novembre 2010

Vol : 13 N° : 218

Séance du 12 novembre 2010

Indices de référence

Base = 100 au 15 septembre 1998	Fermeture	Variation		Fermeture Précédente	Capitalisation Boursière en F CFA
		en valeur	en %		
BRVM 10	180.09	-1.16	-0.64%	181.25	2,712,941,893,855
BRVM Composite	157.32	-0.78	-0.49%	158.10	3,432,492,854,275
Capitalisation du marché obligataire (en F CFA)					449,936,819,930



Indices sectoriels

Base = 100 au 14 juin 1999	Fermeture	Variation		Fermeture Précédente	Nombre de sociétés
		en valeur	en %		
BRVM - Industrie	94.10	0.08	0.09%	94.02	13
BRVM - Services Publics	423.38	0.42	0.10%	422.96	4
BRVM - Finances	62.16	0.05	0.08%	62.11	7
BRVM - Transport	236.61	0.00	0.00%	236.61	2
BRVM - Agriculture	270.84	-16.08	-5.60%	286.92	4
BRVM - Distribution	121.30	-0.15	-0.12%	121.45	7
BRVM - Autres Secteurs	57.10	0.00	0.00%	57.10	1

Sommaire du marché

	Volume Transigé	Valeur Totale Transigée (F CFA)	Nombre de Transactions	Nombre de titres échangés	Titres			
					Gains	Pertes	Inchangés	
Actions	7,394	80,850,720	108	19	3	5	11	
Obligations	328	3,136,000	3	2	1	0	1	
Droits	0	0	0	0	0	0	0	

Titres les plus actifs		Plus fortes hausses			Plus fortes baisses		
Titres	Volume	Titres	Cours	Variation	Titres	Cours	Variation
ECOBANK TRANS. INCORP. TG	4,000	ONATEL BF	44,500	500	SOGB CI	31,200	-2,500
CIE CI	1,360	SITAB CI	56,500	465	SAPH CI	28,000	-2,000
FILTISAC CI	554	BICI CI	40,000	400	PALM CI	14,995	-505
SHELL CI	552	TPCI 6,95% 2009-2014	9,900	1	BERNABE CI	18,000	-500
TPCI 6,25% 2008-2011	278				SICOR CI	4,600	-25

Indices boursiers internationaux

Places financières africaines	Indices	Clôture 12-nov.-10	Variation Séance précédente	Indices au 31-déc.-09	Autres places financières	Indices	Clôture 12-nov.-10	Variations Séance précédente	Indices au 31-déc.-09
ACCRA (*)	GSE	6818.69	0.17%	5572.34	PARIS (**)	CAC 40	3829.25	-0.99%	3936.33
CASABLANCA (*)	MADEX	10000.87	-0.20%	8464.47	LONDRES (**)	FOOTSIE 100	5814.02	-0.02%	5412.88
LAGOS (*)	NSE	25891.13	1.87%	20827.17	NEW YORK (*)	DJIA	11283.1	-0.65%	10428.05
TUNIS (*)	TUNINDEX	5296.85	1.10%	4291.72	TOKYO (**)	NIKKEI 225	9724.81	-1.39%	10546.44

(*) Indices de la veille

(**) Indices à 11 H GMT

Coupons annoncés

Symbole	Titre	Coupon		
		Montant net (FCFA)	Date de détachement	Date de paiement
ND: Non Disponible				

MARCHÉ DES ACTIONS

Séance du 12 novembre 2010

Symbole	Titre	Classe de Capitalisation Boursière	Qté	Cours		Qté	Cours du jour	Volume	Valeur	Cours Précéd.	Cours Référence	Ecart maximum		Dernier dividende Payé		Cours extrêmes de l'année	
				Ach. / Vend.								Montant net	Date	Plus Bas	Plus Haut		
SECTEUR - INDUSTRIE																	
CABC	SICABLE CI	C	512	22500 / 23000	40	22,500	31	697,500	22,500	22,500	20,815	24,185	2,340	18-mai-10	14,000	22,695	
CDAC	CEDA CI	C		/ 4710	24	NC			4,710	4,710	4,360	5,060	630	7-juil-00	4,710	5,090	
FTSC	FILTISAC CI	B	423	3300 / 3500	14	3,300	554	1,828,200	3,300	3,300	3,055	3,545	321,08	19-juil-10	2,685	4,040	
NEIC	NEI CI	C	2	2855 / 2855	10	NC			3,085	3,085	2,855	3,315	225	28-juil-01	3,085	3,595	
N TLC	NESTLE CI	B	2	50525 / 53650	10	NC			58,000	58,000	53,650	62,350	2,700	22-juil-10	41,000	73,105	
SEMC	CROWN SIEM CI	B		/ 31995	86	NC			31,995	31,995	29,600	34,390	2,250	30-juil-10	30,000	34,665	
SIVC	SIVOVA CI	C	25	8500 / 9000	19	9,000	27	243,000	9,000	9,000	8,325	9,675	900	12-juil-10	8,005	11,000	
SLBC	SOLIBRA CI	A	1,214	199470 / 200000	2	NC			199,470	199,470	184,510	214,430	12,060	20-mai-10	149,160	201,705	
SMBC	SMB CI	B	32	20500 / 20500	2	NC			20,000	20,000	18,500	21,500	1,087	24-juil-09	12,000	21,555	
STBC	SITAB CI	B	47	56500 / 60000	64	56,500	46	2,599,000	56,035	56,500	52,265	60,735	8,270	14-avr-10	44,900	65,365	
TTRC	TRITURAF CI (Société en liquidation)	C		/ 1540	29	NC			1,665	1,665	1,545	1,785	1,440	19-juil-02	1,370	2,400	
UNLC	UNILEVER CI	B	11	46500 / 55500	26	NC			60,000	60,000	55,500	64,500	2,421	2-juil-10	37,150	75,000	
UNXC	UNIWAX CI	C		/ 9250	285	9,250	15	138,750	9,250	9,250	8,560	9,940	1,350	6-juin-03	9,250	18,000	
TOTAL							673	5,506,450									
SECTEUR - SERVICES PUBLICS																	
CIEC	CIE CI	B	500	15000 / 16000	3	16,000	1,360	21,760,000	16,000	16,000	14,800	17,200	1,854	30-juin-10	13,265	17,500	
ONTBF	ONATEL BF	A	10	44100 / 44500	10	44,500	160	7,120,000	44,000	44,500	41,165	47,835			44,000	49,010	
SDCC	SODE CI	B	12	12500 / 13000	612	NC			13,000	13,000	12,025	13,975	1,350	30-juin-10	8,000	13,300	
SNTS	SONATEL SN	A	153	150000 / 159900	50	150,000	167	25,050,000	150,000	150,000	138,750	161,250	12,150	29-avr-10	120,000	150,000	
TOTAL							1,687	53,930,000									
SECTEUR - FINANCES																	
BICC	BICI CI	B	11	40000 / 41000	26	40,000	139	5,560,000	39,600	40,000	37,000	43,000	4,320	7-juin-10	28,005	44,720	
BOAB	BANK OF AFRICA BN	B		/ 48000	9	NC			48,000	48,000	44,400	51,600	3,150	1-juin-10	45,990	48,800	
BOAC	BANK OF AFRICA COTE D'IVOIRE	B	1,742	28000 / 30000	20	NC			28,000	28,000	25,900	30,100	1,800	2-juin-10	27,400	32,500	
BOAN	BANK OF AFRICA NG	B	14	35000 / 35900	50	NC			36,000	36,000	33,300	38,700	2,700	1-juin-10	35,400	40,255	
ETIT	ECOBANK TRANS. INCORP. TG	A	79,308	45 / 46	18,775	45	4,000	180,000	45	45	42	48	1,57	9-juil-10	38	58	
SAFC	SAFCA CI	C			NC				24,800	24,800	22,940	26,660	2,250	22-juil-10	23,215	29,250	
SGBC	SGB CI	A	1	47000 / 50000	269	NC			46,780	46,780	43,275	50,285	5,032	6-juil-10	37,000	50,000	
TOTAL							4,139	5,740,000									
SECTEUR - TRANSPORT																	
SDSC	BOLLORE AFRICA LOGISTICS CI	B	18	46700 / 52000	12	NC			46,500	46,500	43,015	49,985	5,303	4-juin-10	42,500	50,000	
SVOC	SIVOM CI	C		/ 4000	102	NC			4,000	4,000	3,700	4,300	270	5-juil-99	4,000	6,495	
TOTAL																	
SECTEUR - AGRICULTURE																	
PALC	PALM CI	A	40	13000 / 14995	138	14,995	106	1,589,470	15,500	14,995	13,875	16,115	225	21-juil-00	4,950	15,505	
SICC	SICOR CI	C		/ 4600	50	4,600	30	138,000	4,625	4,600	4,255	4,945	1,919	25-sept-00	4,600	6,250	
SOGC	SOGB CI	B	25	31200 / 33000	19	31,200	35	1,092,000	33,700	31,200	28,860	33,540	2,502	26-juil-10	14,500	33,990	
SPHC	SAPH CI	A	75	28000 / 29500	25	28,000	52	1,456,000	30,000	28,000	25,900	30,100	1,800	7-juin-10	10,000	32,000	
TOTAL							223	4,275,470									
SECTEUR - DISTRIBUTION																	
ABJC	SERVAIR ABIDJAN CI	C	2	4000 / 4500	26	4,500	14	63,000	4,500	4,500	4,165	4,835	225	13-juil-00	3,395	4,500	
BNBC	BERNABE CI	C	26	18000 / 22000	4	18,000	43	774,000	18,500	18,000	16,650	19,350	2,700	30-juin-10	15,990	23,000	
CFAC	CFAO CI	B	47	19500 / 20000	112	20,000	55	1,100,000	20,000	20,000	18,500	21,500	2,784	14-juin-10	11,100	24,875	
PRSC	SDA CI	B	1	100100 / 108500	5	NC			100,000	100,000	92,500	107,500	11,250	30-juin-10	99,990	116,000	
SHEC	SHELL CI	B	36	14000 / 15880	248	15,880	552	8,765,760	15,880	15,880	14,690	17,070	736	9-juin-10	9,500	17,800	
SRIC	SARI CI	C	17	45000 / 47000	42	NC			45,000	45,000	41,625	48,375	5,262	14-juin-10	34,000	49,900	
T TLC	TOTAL CI	B	85	87005 / 90000	49	87,005	8	696,040	87,005	87,005	80,480	93,530	9,722	18-juin-10	76,000	93,525	
TOTAL							672	11,398,800									
AUTRES SECTEURS																	
STAC	SETAO CI	C		/ 4300	12	NC			4,625	4,625	4,280	4,970			4,625	5,000	
TOTAL																	
TOTAL - Marché des actions																	
							7,394	80,850,720									

Légende:

Mentions : NC: Non Coté Ex: Ex-coupon ou Ex-droit SP: Suspendu DIF: Différé

Classe de Capitalisation Boursière :

- A: Sociétés ayant une capitalisation boursière Supérieure à 100 milliards FCFA.
- B: Sociétés ayant une capitalisation boursière Comprise entre 10 milliards FCFA et 100 milliards FCFA.
- C: Sociétés ayant une capitalisation boursière Inférieure ou égale à 10 milliards FCFA.

MARCHÉ DES DROITS

Symbole	Titre	Qté	Cours		Qté	Cours du jour	Volume	Valeur	Cours Précéd.	Cours Référence	Ecart maximum		Parité	Période de Négoiation	
			Ach. / Vend.								Séance prochaine	Début		Fin	
TOTAL-Marché des droits															
Légende:															
Parité: y pour x signifie y droits pour x action nouvelle															

MARCHÉ DES OBLIGATIONS

Séance du 12 novembre 2010

Symbole	Titre	Qté	Cours		Qté	Cours du jour	Volume	Valeur	Cours Précéd.	Cours Reference	Ecart maximum		Coupon couru	Type Amort	Coupon d'intérêt		
			Ach. / Vend.								Séance	prochaine			Période	Montant net	Eché.
OBLIGATIONS REGIONALES																	
BIDC.O1	BIDC 5,60% 2006-2013		/ 9800	6	NC				9,900	9,900	9,160	10,640	142.68	ACD	A	560	11-août
BOAB.O2	BOA BENIN 6.20% 2009-2014				NC				10,000	10,000	9,250	10,750	226.81	AC	A	583	23-juin
BOABF.O1	BOA-Burkina F. 5.90% 2006-2011				NC				10,000	10,000	9,250	10,750	497.22	AC	A	555	20-déc
BOABF.O2	BOA BURKINA F. 6.20% 2009-2014				NC				10,000	10,000	9,250	10,750	226.73	AC	A	582.80	23-juin
BOAC.O1	BOA - CI 6.20% 2009-2014				NC				10,000	10,000	9,250	10,750	236.38	AC	A	607.60	23-juin
BOAD.O6	BOAD 5,35% 2004-2011				NC				10,000	10,000	9,250	10,750	10.26	ACD	A	535	5-nov
BOAD.O7	BOAD 5% 2005-2013				NC				9,900	9,900	9,160	10,640	436.99	ACD	A	500	28-déc
BOAD.O8	BOAD 4,50% 2005-2011				NC				10,000	10,000	9,250	10,750	393.29	ACD	A	450	28-déc
BOAD.O9	BOAD 5% 2006-2014				NC				10,000	10,000	9,250	10,750	380.82	ACD	A	500	7-févr
BOAD.O10	BOAD 4,75% 2006-2012				NC				10,000	10,000	9,250	10,750	361.78	ACD	A	475	7-févr
BOAM.O1	BOA-Mali 5.75% 2006-2011				NC				10,000	10,000	9,250	10,750	447.95	AC	A	500	20-déc
BOAM.O2	BOA MALI 6.50% 2009-2014				NC				10,000	10,000	9,250	10,750	220.00	AC	A	565.50	23-juin
BOAN.O1	BOA NIGER 6.50% 2009-2014				NC				10,000	10,000	9,250	10,750	220.00	AC	A	565.50	23-juin
BOAS.O1	BOA SENEGAL 6.50% 2009-2014				NC				9,800	9,800	9,065	10,535	237.70	IF	A	611	23-juin
CAAB.O2	CAA BENIN 6% 2007-2012		/ 9500	3	NC				9,980	9,980	9,235	10,725	478.36	ACD	A	600	25-janv.
CEB.O2	CEB 6,50% 2004-2011				NC				3,296	3,296	3,050	3,540	176.76	ACD	A	433	16-juin
CLTB.O2	CELTEL BURKINA 6.35% 2007-2013		/ 9900	33	NC				9,900	9,900	9,160	10,640	140.90	ACD	S	298	17/02-08
EOS.O2	Etat Sénégal 5,50% 2007-2012				NC				9,310	9,310	8,615	10,005	37.67	ACD	A	550	18-oct.
EOT.O1	ETAT DU TOGO 6.50% 2006-2011				NC				10,000	10,000	9,250	10,750	457.67	ACD	A	650	28-févr.
ONTBF.O1	ONATEL 6.65% 2005-2011				NC				10,000	10,000	9,250	10,750	270.55	ACD	A	625	7-juin
PADS.O1	PAD 6.50% 2004-2011		/ 10000	20	NC				10,000	10,000	9,250	10,750	200.88	ACD	A	611	15-juil.
SEM.O1	SEMA 6.85% 2007-2012				NC				9,900	9,900	9,160	10,640	278.54	ACD	S	297.98	24/05-11
SHAF.O2	SHELTER AFRIQUE 6% 2008-2014				NC				10,000	10,000	9,250	10,750	270.41	ACD	S	300	21/11-05
STRAC.O1	SOTRA 6.80% 2007-2012		/ 9800	2	NC				10,000	10,000	9,250	10,750	240.85	AC	A	666	3-juil.
TGTLT.O1	TOGO TELECOM 6,50% 2007-2014				NC				9,000	9,000	8,325	9,675	142.64	ACD	S	294.904	15/02-08
TPCI.O7	TPCI 6,25% 2008-2011	22	9500 / 10000	24	9,500	278	2,641,000		9,500	9,500	8,790	10,210	99.32	IF	A	625	15-sept.
TPCI.O8	TPCI 6,95% 2009-2014	12	9900 /		9,900	50	495,000		9,899	9,900	9,160	10,640	188.51	ACD	A	695	5-août
TPCI.O9	TPCI 6,25% 2010-2013	7	9750 / 9900	42	NC				9,750	9,750	9,020	10,480	282.53	IF	A	625	31-mai
TOTAL							328	3,136,000									
OBLIGATIONS KOLAS																	
AFD.O1	AFD 5,25% 2008-2016				NC				9,900	9,900	9,160	10,640	352.40	IF	A	525	12-mars
SFI.O1	SFI 4,75% 2006-2011				NC				10,000	10,000	9,250	10,750	428.15	IF	A	475	18-déc.
TOTAL																	
TOTAL-Marché des obligations							328	3,136,000									

Légende:

Type Amort: Type d'amortissement - IF: IN FINE - AC: AMORTISSEMENT CONSTANT - AD: AMORTISSEMENT DEGRESSIF - ACD: AMORTISSEMENT DIFFERE CONSTANT

Période: Périodicité de paiement des coupons - A: annuelle - S: Semestrielle - T: Trimestrielle

Eché.: Echéance de paiement des intérêts

Mentions: NC: Non Coté Ex: Ex-coupon ou Ex-droit SP: Suspendu DIF: Différé

Avis, Décisions, Instructions & Circulaires du jour

- Avis N 158-2010 / BRVM / DG du 12 novembre 2010 - Annulation de la séance de cotation du mardi 16 novembre 2010.

 Les Avis et Instructions sont disponibles auprès des Antennes Nationales de Bourse et sur le site internet de la BRVM : www.brvm.org



BOURSE REGIONALE DES VALEURS MOBILIERES
Afrique de l'Ouest

BOURSE REGIONALE DES VALEURS MOBILIERES S.A.

Afrique de l'Ouest

SOCIETE ANONYME AU CAPITAL DE F.CFA 3 062 040 000

Siège Social : Abidjan - COTE D'IVOIRE

Adresse : 18, Rue Joseph Anoma – 01 BP 3802 Abidjan 01

Tél: (225) 20 32 66 85 / 20 32 66 86 Fax : (225) 20 32 66 84

Email : brvm@brvm.org


AVIS N°158- 2010 / BRVM / DG

**Annulation de la séance de cotation
du mardi 16 novembre 2010**

La Bourse Régionale des Valeurs Mobilières porte à la connaissance du public et des intervenants du marché que, le mardi 16 novembre 2010 jour de la fête de TABASKI étant férié en Côte d'Ivoire, la séance de cotation prévue à cette date est annulée.

La prochaine séance de bourse aura lieu le **mercredi 17 novembre 2010**.

Fait à Abidjan, le 12 novembre 2010.



Le Directeur Général

Jean-Paul GILLET



OPTI ASSET MANAGEMENT S.A.

Société de Gestion des FCP & SICAV

La société de gestion **Opti Asset Management** (OAM) publie à l'attention des intervenants du Marché Financier Régional et des investisseurs la Valeur Liquidative des Fonds Communs de Placement (FCP) au **11 novembre 2010**

OPCVM (1)	Nombre de Parts	Valeur Liquidative Initiale (en FCFA)	Valeur Liquidative du jour (en FCFA)	Performance Par rapport		
				Au jour précédent	Au début de l'année	A la Valeur Liquidative Initiale
FCP (2)						
OPTI PLACEMENT	171 668,30	5 000	11 662,50	0,13%	12,58%	133,25%
FCP						
OPTI REVENU	42 208,14	5 000	7 216,50	0,01%	3,73%	44,33%
FCP						
OPTI CAPITAL	63 510,89	5 000	11 118,88	0,00%	13,51%	122,38%

(1) - Organisme de Placement Collectif en Valeurs Mobilières

(2) - Fonds Commun de Placement

OPTI ASSET MANAGEMENT S.A

AU CAPITAL DE 20 000 000 DE F CFA, AGREMENT CREPMF N° S

IMMEUBLE UTB-GRAND MARCHÉ, 3^e ETAGE, B.P. 2312 LOME-TOGO

TEL: (228) 221 04 42, 221 04 83 FAX: (228) 221 05 30

LA DIRECTION GENERALE





BOURSE REGIONALE DES VALEURS MOBILIERES S.A.

Siège Social : 18, Rue Joseph Anoma – 01 B.P. 3802 Abidjan 01
Tel: (225) 20 326 685 / 20 326 686 Fax : (225) 20 326 684 E-mail : brvm@brvm.org
Site Internet : www.brvm.org

Antennes **BENIN** **BURKINA FASO** **COTE D'IVOIRE** **GUINEE BISSAU** **MALI** **NIGER** **SENEGAL** **TOGO**
Tél : 229 342126 Tél : 226 308773 Tél : 225 20326685 Tél : 225 20326686 Tél : 223 232354 Tél : 227 736692 Tél : 221 8211518 Tél : 228 212305

COMMUNIQUE /NEGO/218/2010

La BRVM a clôturé sa séance de cotation du vendredi 12 novembre 2010 en baisse par rapport à la séance précédente. L'indice BRVM Composite est passé de 158,10 à 157,32 points; soit un repli de 0,49%. L'indice BRVM 10, pour sa part, a cédé 0,64% à 180,09 points contre 181,25 précédemment.

1. La valeur des transactions s'établit à 83,99 millions F CFA contre 813,82 millions F CFA réalisés le jeudi dernier.
2. La négociation a porté sur 19 sociétés pour un total de 38 inscrites sur le marché des actions. Le nombre de titres échangés s'est élevé à 7 722.
3. 16 SGI dont 8 hors Côte d'Ivoire ont participé au marché sur les 22 agréées.
4. La capitalisation boursière du marché des actions s'est chiffrée à 3 432 492 854 275 F CFA. Celle du marché obligataire s'élève à 449 936 819 930 F CFA.
5. Sur le marché obligataire, 328 obligations ont été échangées pour une valeur totale de F CFA 3,14 millions, coupons courus non compris.

Nous remercions tous les intervenants du marché boursier régional et vous informons que la prochaine séance de cotation aura lieu, le mercredi 17 novembre 2010.

Fait à Abidjan, le 12 novembre 2010.



Le Directeur Général

Jean Paul GILLET