



Bulletin Officiel de la Cote

BOURSE REGIONALE DES VALEURS MOBILIERES S.A.

SOCIETE ANONYME AU CAPITAL DE FCFA 3 062 040 000
 Siège Social: Abidjan - COTE D'IVOIRE
 Adresse: 18, Rue Joseph Anoma (Rue des Banques) - Abidjan E-mail: brvm@brvm.org
 Tel: (225) 20 326 685 / 20 326 686 Fax : (225) 20 326 684
 Site Internet: www.brvm.org

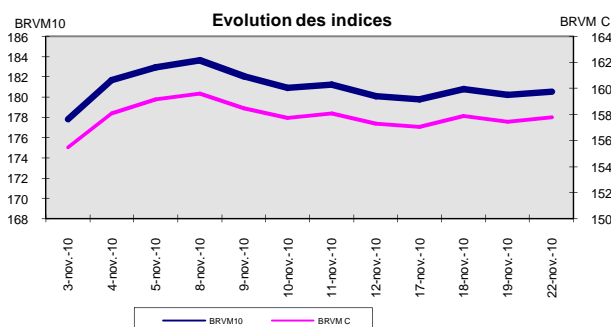
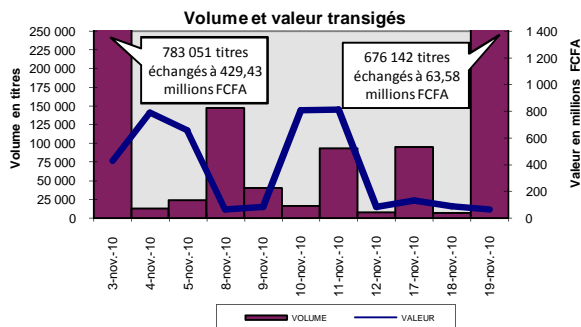
Bulletin du 22 novembre 2010

Vol : 13 N° : 222

Séance du 22 novembre 2010

Indices de référence

Base = 100 au 15 septembre 1998	Fermeture	Variation		Fermeture Précédente	Capitalisation Boursière en F CFA
		en valeur	en %		
BRVM 10	180,58	0,36	0,20%	180,22	2 720 351 138 845
BRVM Composite	157,81	0,36	0,23%	157,45	3 443 181 429 010
Capitalisation du marché obligataire (en F CFA)					451 154 966 930



Indices sectoriels

Base = 100 au 14 juin 1999	Fermeture	Variation		Fermeture Précédente	Nombre de sociétés
		en valeur	en %		
BRVM - Industrie	94,12	0,16	0,17%	93,96	13
BRVM - Services Publics	422,26	-0,74	-0,17%	423,00	4
BRVM - Finances	62,16	0,00	0,00%	62,16	7
BRVM - Transport	238,99	2,38	1,01%	236,61	2
BRVM - Agriculture	279,96	6,68	2,44%	273,28	4
BRVM - Distribution	124,68	1,41	1,14%	123,27	7
BRVM - Autres Secteurs	57,10	0,00	0,00%	57,10	1

Sommaire du marché

	Volume Transigé	Valeur Totale Transigée (F CFA)	Nombre de Transactions	Nombre de titres échangés	Titres			
					Gains	Pertes	Inchangés	
Actions	14 393	91 445 875	110	19	5	4	10	
Obligations	381	3 810 000	3	3	1	0	2	
Droits	0	0	0	0	0	0	0	

Titres les plus actifs		Plus fortes hausses			Plus fortes baisses		
Titres	Volume	Titres	Cours	Variation	Titres	Cours	Variation
ECOBANK TRANS. INCORP. TG	11 330	SHELL CI	17 205	1200	CIE CI	14 000	-1 000
SAPH CI	539	PALM CI	15 050	1050	BERNABE CI	18 000	-100
FILTISAC CI	524	BOLLORE AFRICA LOGISTICS CI	47 000	500	BANK OF AFRICA BN	47 950	-50
SHELL CI	471	SITAB CI	57 000	500	ONATEL BF	44 950	-50
CIE CI	441	FILTISAC CI	3 195	90			

Indices boursiers internationaux

Places financières africaines	Indices	Clôture 22-nov.-10	Variation Séance précédente	Indices au 31-déc.-09	Autres places financières	Indices	Clôture 22-nov.-10	Variations Séance précédente	Indices au 31-déc.-09
ACCRA (*)	GSE	7003,2	0,77%	5572,34	PARIS (**)	CAC 40	3866,76	0,17%	3936,33
CASABLANCA (*)	MADEX	10068,5	0,80%	8464,47	LONDRES (**)	FOOTSIE 100	5758,12	0,44%	5412,88
LAGOS (*)	NSE	24959,95	-0,89%	20827,17	NEW YORK (*)	DJIA	11203,55	0,20%	10428,05
TUNIS (*)	TUNINDEX	5329,54	-0,23%	4291,72	TOKYO (**)	NIKKEI 225	10115,19	0,90%	10546,44

(*) Indices de la veille

(**) Indices à 11 H GMT

Coupons annoncés

Symbole	Titre	Coupon		
		Montant net (FCFA)	Date de détachement	Date de paiement
ND: Non Disponible				

MARCHÉ DES ACTIONS

Séance du 22 novembre 2010

Symbole	Titre	Classe de Capitalisation Boursière	Qté	Cours		Qté	Cours du jour	Volume	Valeur	Cours Précéd.	Cours Référence	Ecart maximum		Dernier dividende Payé		Cours extrêmes de l'année	
				Ach. / Vend.								Montant net	Date	Plus Bas	Plus Haut		
SECTEUR - INDUSTRIE																	
CABC	SICABLE CI	C	484	22500 / 23000	40	NC				22 500	22 500	20 815	24 185	2 340	18-mai-10	14 000	22 695
CDAC	CEDA CI	C		/ 4710	23	NC				4 710	4 710	4 360	5 060	630	7-juil-00	4 710	5 090
FTSC	FILTISAC CI	B	350	3105 / 3195	456	3 195	524	1 674 180		3 105	3 195	2 960	3 430	321,08	19-juil-10	2 685	4 040
NEIC	NEI CI	C		/ 3085	500	NC				3 085	3 085	2 855	3 315	225	28-juin-01	3 085	3 595
N TLC	NESTLE CI	B		/ 57000	22	NC				58 000	58 000	53 650	62 350	2 700	22-juil-10	41 000	73 105
SEMC	CROWN SIEM CI	B		/ 31995	86	NC				31 995	31 995	29 600	34 390	2 250	30-juil-10	30 000	34 665
SIVC	SIVOVA CI	C	26	8500 / 9000	260	NC				9 000	9 000	8 325	9 675	900	12-juil-10	8 005	11 000
SLBC	SOLIBRA CI	A	1 209	199470 / 205000	5	199 470	2	398 940		199 470	199 470	184 510	214 430	12 060	20-mai-10	149 160	201 705
SMBC	SMB CI	B				NC				20 000	20 000	18 500	21 500	1 087	24-juil-09	12 000	21 555
STBC	SITAB CI	B	39	57000 / 60000	14	57 000	60	3 420 000		56 500	57 000	52 725	61 275	8 270	14-avr-10	44 900	65 365
TTRC	TRITURAF CI (Société en liquidation)	C		/ 1540	29	NC				1 665	1 665	1 545	1 785	1 440	19-juil-02	1 370	2 400
UNLC	UNILEVER CI	B	1 794	60000 /		60 000	4	240 000		60 000	60 000	55 500	64 500	2 421	2-juil-10	37 150	75 000
UNXC	UNIWAX CI	C		/ 9250	306	NC				9 250	9 250	8 560	9 940	1 350	6-juin-03	9 250	18 000
TOTAL							590	5 733 120									
SECTEUR - SERVICES PUBLICS																	
CIEC	CIE CI	B		/ 14000	260	14 000	441	6 174 000		15 000	14 000	12 950	15 050	1 854	30-juin-10	13 265	17 500
ONTBF	ONATEL BF	A	15	44500 / 44950	22	44 950	10	449 500		45 000	44 950	41 580	48 320			44 000	49 010
SDCC	SODE CI	B	300	12050 / 12500	1	NC				12 500	12 500	11 565	13 435	1 350	30-juin-10	8 000	13 300
SNTS	SONATEL SN	A	5	149900 / 150000	509	150 000	143	21 450 000		150 000	150 000	138 750	161 250	12 150	29-avr-10	120 000	150 000
TOTAL							594	28 073 500									
SECTEUR - FINANCES																	
BICC	BICI CI	B	16	39600 / 40000	35	40 000	61	2 440 000		40 000	40 000	37 000	43 000	4 320	7-juin-10	28 005	44 720
BOAB	BANK OF AFRICA BN	B		/ 47950	6	47 950	58	2 781 100		48 000	47 950	44 355	51 545	3 150	1-juin-10	45 990	48 800
BOAC	BANK OF AFRICA COTE D'IVOIRE	B	1 630	28000 /		NC				28 000	28 000	25 900	30 100	1 800	2-juin-10	27 400	32 500
BOAN	BANK OF AFRICA NG	B	14	35000 / 36000	131	36 000	40	1 440 000		36 000	36 000	33 300	38 700	2 700	1-juin-10	35 400	40 255
ETIT	ECOBANK TRANS. INCORP. TG	A	8 432	44 / 45	186 757	45	11 330	509 850		45	45	42	48	1,57	9-juil-10	38	58
SAFC	SAFCA CI	C		/ 26000	10	NC				24 800	24 800	22 940	26 660	2 250	22-juil-10	23 215	29 250
SGBC	SGB CI	A	612	46780 / 50000	69	46 780	375	17 542 500		46 780	46 780	43 275	50 285	5 032	6-juil-10	37 000	50 000
TOTAL							11 864	24 713 450									
SECTEUR - TRANSPORT																	
SDSC	BOLLORE AFRICA LOGISTICS CI	B	714	47000 / 48000	25	47 000	26	1 222 000		46 500	47 000	43 475	50 525	5 303	4-juin-10	42 500	50 000
SVOC	SIVOM CI	C		/ 4000	102	NC				4 000	4 000	3 700	4 300	270	5-juil-99	4 000	6 495
TOTAL							26	1 222 000									
SECTEUR - AGRICULTURE																	
PALC	PALM CI	A	676	14500 / 15050	30	15 050	65	978 250		14 000	15 050	13 925	16 175	225	21-juil-00	4 950	15 505
SICC	SICOR CI	C		/ 4500	395	NC				4 600	4 600	4 255	4 945	1 919	25-sept-00	4 600	6 250
SOGC	SOGB CI	B	13	30000 / 31400	88	31 400	150	4 710 000		31 400	31 400	29 045	33 755	2 502	26-juil-10	14 500	33 990
SPHC	SAPH CI	A	100	29000 / 30000	282	30 000	539	16 170 000		30 000	30 000	27 750	32 250	1 800	7-juin-10	10 000	32 000
TOTAL							754	21 858 250									
SECTEUR - DISTRIBUTION																	
ABJC	SERVAIR ABIDJAN CI	C	2	4000 / 4500	23	NC				4 500	4 500	4 165	4 835	225	13-juil-00	3 395	4 500
BNBC	BERNABE CI	C	39	18000 / 22000	4	18 000	69	1 242 000		18 100	18 000	16 650	19 350	2 700	30-juin-10	15 990	23 000
CFAC	CFAO CI	B	47	19500 / 20000	35	20 000	25	500 000		20 000	20 000	18 500	21 500	2 784	14-juin-10	11 100	24 875
PRSC	SDA CI	B	29	100000 / 108500	5	NC				100 000	100 000	92 500	107 500	11 250	30-juin-10	99 990	116 000
SHEC	SHELL CI	B	75	17205 /		17 205	471	8 103 555		16 005	17 205	15 915	18 495	736	9-juin-10	9 500	17 800
SRIC	SARI CI	C	10	45000 / 46500	46	NC				45 000	45 000	41 625	48 375	5 262	14-juin-10	34 000	49 900
T TLC	TOTAL CI	B	477	88500 / 90000	152	NC				90 000	90 000	83 250	96 750	9 722	18-juin-10	76 000	93 525
TOTAL							565	9 845 555									
AUTRES SECTEURS																	
STAC	SETAO CI	C				NC				4 625	4 625	4 280	4 970			4 625	5 000
TOTAL																	
TOTAL - Marché des actions																	
							14 393	91 445 875									

Légende:

Mentions : NC: Non Coté Ex: Ex-coupon ou Ex-droit SP: Suspendu DIF: Différé

Classe de Capitalisation Boursière :

- A: Sociétés ayant une capitalisation boursière Supérieure à 100 milliards FCFA.
- B: Sociétés ayant une capitalisation boursière Comprise entre 10 milliards FCFA et 100 milliards FCFA.
- C: Sociétés ayant une capitalisation boursière Inférieure ou égale à 10 milliards FCFA.

MARCHÉ DES DROITS

Symbole	Titre	Qté	Cours		Qté	Cours du jour	Volume	Valeur	Cours Précéd.	Cours Référence	Ecart maximum		Parité	Période de Négoce	
			Ach. / Vend.								Plus Bas	Plus Haut		Début	Fin
TOTAL-Marché des droits															

Légende:

Parité: y pour x signifie y droits pour x action nouvelle

MARCHÉ DES OBLIGATIONS

Séance du 22 novembre 2010

Symbole	Titre	Qté	Cours		Qté	Cours du jour	Volume	Valeur	Cours Précéd.	Cours Reference	Ecart maximum		Coupon couru	Type Amort	Coupon d'intérêt		
			Ach. / Vend.								Séance	prochaine			Période	Montant net	Eché.
OBLIGATIONS REGIONALES																	
BIDC.O1	BIDC 5,60% 2006-2013				10 000	300	3 000 000		9 900	10 000	9 250	10 750	158,03	ACD	A	560	11-août
BOAB.O2	BOA BENIN 6.20% 2009-2014				NC				10 000	10 000	9 250	10 750	242,78	AC	A	583	23-juin
BOABF.O1	BOA-Burkina F. 5.90% 2006-2011				NC				10 000	10 000	9 250	10 750	512,42	AC	A	555	20-déc
BOABF.O2	BOA BURKINA F. 6.20% 2009-2014				NC				10 000	10 000	9 250	10 750	242,70	AC	A	582,80	23-juin
BOAC.O1	BOA - CI 6.20% 2009-2014				NC				10 000	10 000	9 250	10 750	253,03	AC	A	607,60	23-juin
BOAD.O6	BOAD 5,35% 2004-2011				NC				10 000	10 000	9 250	10 750	24,92	ACD	A	535	5-nov
BOAD.O7	BOAD 5% 2005-2013				NC				9 900	9 900	9 160	10 640	450,68	ACD	A	500	28-déc
BOAD.O8	BOAD 4,50% 2005-2011				NC				10 000	10 000	9 250	10 750	405,62	ACD	A	450	28-déc
BOAD.O9	BOAD 5% 2006-2014				NC				10 000	10 000	9 250	10 750	394,52	ACD	A	500	7-févr
BOAD.O10	BOAD 4,75% 2006-2012				NC				10 000	10 000	9 250	10 750	374,79	ACD	A	475	7-févr
BOAM.O1	BOA-Mali 5.75% 2006-2011				NC				10 000	10 000	9 250	10 750	461,64	AC	A	500	20-déc
BOAM.O2	BOA MALI 6.50% 2009-2014				NC				10 000	10 000	9 250	10 750	235,50	AC	A	565,50	23-juin
BOAN.O1	BOA NIGER 6.50% 2009-2014				NC				10 000	10 000	9 250	10 750	235,50	AC	A	565,50	23-juin
BOAS.O1	BOA SENEGAL 6.50% 2009-2014				NC				9 800	9 800	9 065	10 535	254,44	IF	A	611	23-juin
CAAB.O2	CAA BENIN 6% 2007-2012		/ 10000	10	NC				9 980	9 980	9 235	10 725	494,79	ACD	A	600	25-janv.
CEB.O2	CEB 6,50% 2004-2011				NC				3 296	3 296	3 050	3 540	188,62	ACD	A	433	16-juin
CLTB.O2	CELTEL BURKINA 6.35% 2007-2013				NC				9 900	9 900	9 160	10 640	157,10	ACD	S	298	17/02-08
EOS.O2	Etat Sénégal 5,50% 2007-2012				NC				9 310	9 310	8 615	10 005	52,74	ACD	A	550	18-oct.
EOT.O1	ETAT DU TOGO 6.50% 2006-2011		/ 10000	38	NC				10 000	10 000	9 250	10 750	475,48	ACD	A	650	28-févr.
ONTBF.O1	ONATEL 6.65% 2005-2011				NC				10 000	10 000	9 250	10 750	287,67	ACD	A	625	7-juin
PADS.O1	PAD 6.50% 2004-2011		/ 10000	20	NC				10 000	10 000	9 250	10 750	217,62	ACD	A	611	15-juil.
SEM.O1	SEMA 6.85% 2007-2012				NC				9 900	9 900	9 160	10 640	294,74	ACD	S	297,98	24/05-11
SHAF.O2	SHELTER AFRIQUE 6% 2008-2014				10 000	31	310 000		10 000	10 000	9 250	10 750	278,63	ACD	S	300	21/11-05
STRAC.O1	SOTRA 6.80% 2007-2012				NC				10 000	10 000	9 250	10 750	259,10	AC	A	666	3-juil.
TGTLT.O1	TOGO TELECOM 6,50% 2007-2014		/ 9000	9	NC				9 000	9 000	8 325	9 675	158,67	ACD	S	294,904	15/02-08
TPCI.O7	TPCI 6,25% 2008-2011		/ 9999	51	NC				9 500	9 500	8 790	10 210	116,44	IF	A	625	15-sept.
TPCI.O8	TPCI 6,95% 2009-2014				10 000	50	500 000		10 000	10 000	9 250	10 750	207,55	ACD	A	695	5-août
TPCI.O9	TPCI 6,25% 2010-2013	45	9750 /		NC				9 750	9 750	9 020	10 480	299,66	IF	A	625	31-mai
TOTAL						381	3 810 000										
OBLIGATIONS KOLAS																	
AFD.O1	AFD 5,25% 2008-2016				NC				9 900	9 900	9 160	10 640	366,78	IF	A	525	12-mars
SFI.O1	SFI 4,75% 2006-2011				NC				10 000	10 000	9 250	10 750	441,16	IF	A	475	18-déc.
TOTAL																	
TOTAL-Marché des obligations						381	3 810 000										

Légende:

Type Amort: Type d'Amortissement - IF: IN FINE - AC: AMORTISSEMENT CONSTANT - AD: AMORTISSEMENT DEGRESSIF - ACD: AMORTISSEMENT DIFFERE CONSTANT

Période: Périodicité de paiement des coupons - A: annuelle - S: Semestrielle - T: Trimestrielle

Eché.: Echéance de paiement des intérêts

Mentions: NC: Non Coté Ex: Ex-coupon ou Ex-droit SP: Suspendu DIF: Différé

Avis, Décisions, Instructions & Circulaires du jour

- Avis N 161-2010 / BRVM du 22 novembre 2010 - Transactions sur dossier.

 Les Avis et Instructions sont disponibles auprès des Antennes Nationales de Bourse et sur le site internet de la BRVM : www.brvm.org



BOURSE REGIONALE DES VALEURS MOBILIERES S.A.

Afrique de l'Ouest

SOCIETE ANONYME AU CAPITAL DE F.CFA 3 062 040 000

Siège Social : Abidjan - COTE D'IVOIRE

Adresse : 18, Avenue Joseph Anoma – 01 BP 3802 Abidjan 01

Tél.: (225) 20 32 66 85 / 20 32 66 86 - Fax : (225) 20 32 47 77 / 20 32 66 84

Email. : brvm@brvm.org

AVIS N°161-2010 / BRVM


Transactions sur dossier

La Bourse Régionale des Valeurs Mobilières de l'Afrique de l'Ouest – BRVM - porte à la connaissance du public et des intervenants du marché que trois (03) transactions sur dossier ont été effectuées ce lundi 22 novembre 2010.

Elles ont porté sur 361 530 actions BOA BENIN à FCFA 23 690, 122 033 actions BOA NIGER à FCFA 9 650 et 333 046 actions BOA CÔTE D'IVOIRE à FCFA 9 400. Ce qui représente une valeur totale de FCFA 12 872 896 550.

Fait à Abidjan, le 22 novembre 2010.

Pour le Directeur Général de la BRVM,
le Directeur des Technologies de l'Information,
Chargé de l'Intérim



Abdelkader N'DIAYE

PUBLICATION

VALEUR LIQUIDATIVE DU 19/11/2010

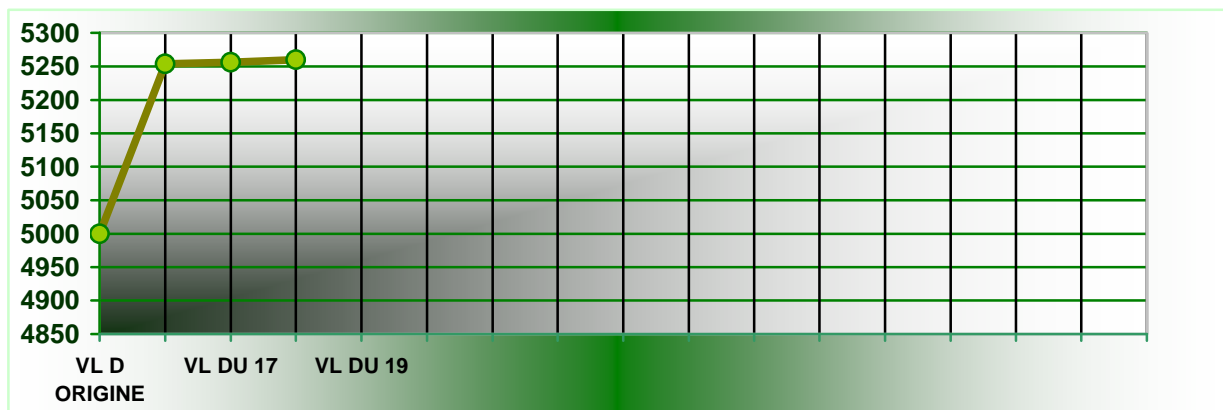
OPCVM	Numéro d'Agrément	Valeur Liquidative d'Origine (en FCFA)	Valeur Liquidative du 19/11/2010 (en FCFA)	Performance par rapport à la Valeur Liquidative précédente	Performance par rapport à la Valeur Liquidative d'Origine
FCP CAPITAL CROISSANCE	FCP /09-01	10 000	12 123	-0.19%	+ 21.23%

Cordialement,

La Direction Générale

La société de gestion BOA-ASSET MANAGEMENT publie, à l'attention des intervenants du Marché Financier Régional, la Valeur Liquidative du FCP EMERGENCE, déterminée le 18 Novembre 2010, et de référence pour le, 19 Novembre, dans le tableau ci-dessous :

VL FCP EMERGENCE		
Nombre de parts au 18/11/2010	541,105.71	
Valeur liquidative d'origine	5,000.00	F CFA
Valeur liquidative déterminée le, 17 /11/2010	5,256.09	FCFA
Valeur liquidative déterminée le, 18/11/2010	5,260.04	FCFA
PERFORMANCE de la VL du 18/11/2010 (par rapport à la précédente)	+0,075%	
Valeur Actif net au 18/11/2010	2,846,237,149	FCFA




EVOLUTION HEBDOMADAIRE

PERFORMANCE du Mois en cours :	+0,506%
PERFORMANCE de la VL Mois d'Octobre :	-0,343 %
PERFORMANCE de la VL Annuelle* :	+5,201 %

* Depuis le 01/02/2010 : Date de démarrage du FCP.

La société de gestion BOA-ASSET MANAGEMENT publie, à l'attention des intervenants du Marché Financier Régional, la Valeur Liquidative du FCP EMERGENCE, déterminée le 19 Novembre 2010, et de référence pour le, 22 Novembre, dans le tableau ci-dessous :

VL FCP EMERGENCE		
Nombre de parts au 19/11/2010	541,105.71	
Valeur liquidative d'origine	5,000.00	F CFA
Valeur liquidative déterminée le, 18 /11/2010	5,260.04	FCFA
Valeur liquidative déterminée le, 19/11/2010	5,259.77	FCFA
PERFORMANCE de la VL du 19/11/2010 (par rapport à la précédente)	- 0,005%	
Valeur Actif net au 19/11/2010	2, 846,090,072	FCFA



EVOLUTION HEBDOMADAIRE

PERFORMANCE du Mois en cours :	+0,501 %
PERFORMANCE de la VL Mois d'Octobre :	-0,343 %
PERFORMANCE de la VL Annuelle* :	+5,195 %

* Depuis le 01/02/2010 : Date de démarrage du FCP.



SOGESPAR

La société de gestion SOGESPAR publie à l'attention des intervenants du Marché Financier Régional la Valeur Liquidative du FCP SOGEVALOR au 19 Novembre 2010 dans le tableau ci-dessous.

VL FCP SOGEVALOR	
Nombre de parts au 19/11/2010	812,558
Valeur liquidative d'origine	5,000 FCFA
Valeur liquidative au 18/11/2010	13,674 FCFA
Valeur liquidative au 19/11/2010	13,621 FCFA
Variation de la VL au 19/11/2010	-0.39%
Valeur Actif net au 19/11/2010	11,067,957,060.26 FCFA



BOURSE REGIONALE DES VALEURS MOBILIERES S.A.

Siège Social : 18, Rue Joseph Anoma – 01 B.P. 3802 Abidjan 01
Tel: (225) 20 326 685 / 20 326 686 Fax : (225) 20 326 684 E-mail : brvm@brvm.org
Site Internet : www.brvm.org

Antennes **BENIN** **BURKINA FASO** **COTE D'IVOIRE** **GUINEE BISSAU** **MALI** **NIGER** **SENEGAL** **TOGO**
Tél : 229 312126 Tél : 226 308773 Tél : 225 20326685 Tél : 225 20326686 Tél : 223 232354 Tél : 227 736692 Tél : 221 8211518 Tél : 228 212305

COMMUNIQUE /NEGO/222/2010

La BRVM a clôturé sa séance de cotation du lundi 22 novembre 2010 en hausse par rapport à la séance précédente. L'indice BRVM Composite est passé de 157,45 à 157,81 points; soit une progression de 0,23%. L'indice BRVM 10, pour sa part, a gagné 0,20% à 180,58 points contre 180,22 précédemment.

1. La valeur des transactions s'établit à 95,26 millions F CFA contre 63,58 millions F CFA réalisés le vendredi dernier.
2. La négociation a porté sur 19 sociétés pour un total de 38 inscrites sur le marché des actions. Le nombre de titres échangés s'est élevé à 14 774.
3. 17 SGI dont 8 hors Côte d'Ivoire ont participé au marché sur les 22 agréées.
4. La capitalisation boursière du marché des actions s'est chiffrée à 3 443 181 429 010 F CFA. Celle du marché obligataire s'élève à 451 154 966 930 F CFA.
5. Sur le marché obligataire, 381 obligations ont été échangées pour une valeur totale de F CFA 3,81 millions, coupons courus non compris.

Nous remercions tous les intervenants du marché boursier régional et vous informons que la prochaine séance de cotation aura lieu, le mardi 23 novembre 2010.

Fait à Abidjan, le 22 novembre 2010.

Pour le Directeur Général de la BRVM,
le Directeur des Technologies de l'Information,
Chargé de l'Intérim



[Signature]
Abdelkader N'DIAYE