



Bulletin Officiel de la Cote

BOURSE REGIONALE DES VALEURS MOBILIERES S.A.

SOCIETE ANONYME AU CAPITAL DE FCFA 3 062 040 000
 Siège Social: Abidjan - COTE D'IVOIRE
 Adresse: 18, Rue Joseph Anoma (Rue des Banques) - Abidjan E-mail: brvm@brvm.org
 Tel: (225) 20 326 685 / 20 326 686 Fax : (225) 20 326 684
 Site Internet: www.brvm.org

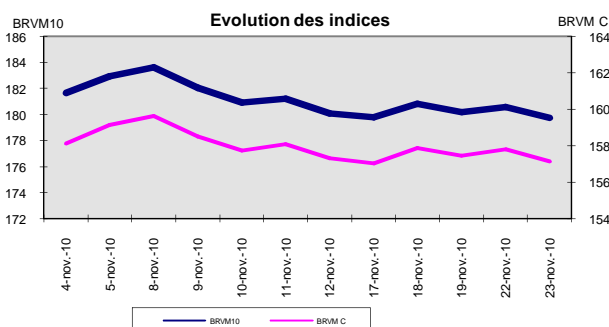
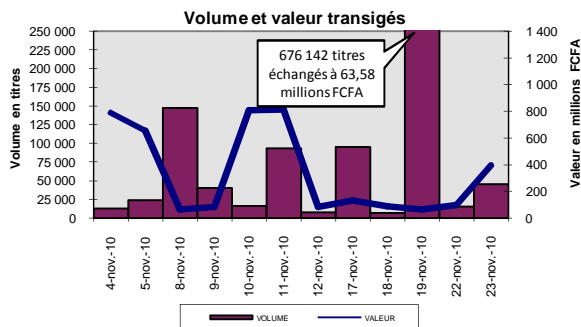
Bulletin du 23 novembre 2010

Vol : 13 N° : 223

Séance du 23 novembre 2010

Indices de référence

Base = 100 au 15 septembre 1998	Fermeture	Variation		Fermeture Précédente	Capitalisation Boursière en F CFA
		en valeur	en %		
BRVM 10	179,76	-0,82	-0,45%	180,58	2 707 903 388 600
BRVM Composite	157,16	-0,65	-0,41%	157,81	3 429 000 443 790
Capitalisation du marché obligataire (en F CFA)					452 063 063 259



Indices sectoriels

Base = 100 au 14 juin 1999	Fermeture	Variation		Fermeture Précédente	Nombre de sociétés
		en valeur	en %		
BRVM - Industrie	94,09	-0,03	-0,03%	94,12	13
BRVM - Services Publics	422,16	-0,10	-0,02%	422,26	4
BRVM - Finances	62,16	0,00	0,00%	62,16	7
BRVM - Transport	238,99	0,00	0,00%	238,99	2
BRVM - Agriculture	269,45	-10,51	-3,75%	279,96	4
BRVM - Distribution	123,78	-0,90	-0,72%	124,68	7
BRVM - Autres Secteurs	57,10	0,00	0,00%	57,10	1

Sommaire du marché

	Volume Transigé	Valeur Totale Transigée (F CFA)	Nombre de Transactions	Nombre de titres échangés	Titres			
					Gains	Pertes	Inchangés	
Actions	44 726	391 465 555	164	24	3	5	16	
Obligations	148	1 459 349	6	4	1	1	2	
Droits	0	0	0	0	0	0	0	

Titres les plus actifs			Plus fortes hausses			Plus fortes baisses		
Titres	Volume	Titres	Cours	Variation	Titres	Cours	Variation	
ECOBANK TRANS. INCORP. TG	38 100	TPCI 6,25% 2008-2011	9 999	499	TOTAL Côte d'Ivoire S.A.	88 500	-1 500	
CIE CI	2 002	SITAB CI	57 300	300	PALM CI	14 010	-1 040	
SONATEL SN	1 942	BANK OF AFRICA BN	48 000	50	SAPH CI	29 075	-925	
SHELL CI	524	FILTISAC CI	3 210	15	SIVOA CI	8 500	-500	
SOGB CI	357				SODE CI	12 050	-450	

Indices boursiers internationaux

Places financières africaines	Indices	Clôture 23-nov.-10	Variation Séance précédente	Indices au 31-déc.-09	Autres places financières	Indices	Clôture 23-nov.-10	Variations Séance précédente	Indices au 31-déc.-09
ACCRA (*)	GSE	6994,57	-0,12%	5572,34	PARIS (**)	CAC 40	3799,21	-0,52%	3936,33
CASABLANCA (*)	MADEX	10048,46	-0,20%	8464,47	LONDRES (**)	FOOTSIE 100	5646,37	-0,61%	5412,88
LAGOS (*)	NSE	24880,86	-0,32%	20827,17	NEW YORK (*)	DJIA	11178,58	-0,22%	10428,05
TUNIS (*)	TUNINDEX	5321,64	-0,15%	4291,72	TOKYO (**)	NIKKEI 225	10115,19	0,93%	10546,44

(*) Indices de la veille

(**) Indices à 11 H GMT

Coupons annoncés

Symbole	Titre	Coupon		
		Montant net (FCFA)	Date de détachement	Date de paiement
ND: Non Disponible				

MARCHÉ DES ACTIONS

Séance du 23 novembre 2010

Symbole	Titre	Classe de Capitalisation Boursière	Qté	Cours		Qté	Cours du jour	Volume	Valeur	Cours Précéd.	Cours Référence	Ecart maximum		Dernier dividende Payé		Cours extrêmes de l'année	
				Ach. / Vend.								Montant net	Date	Plus Bas	Plus Haut		
SECTEUR - INDUSTRIE																	
CABC	SICABLE CI	C	379	22500 / 23000	40	22 500	108	2 430 000	22 500	22 500	20 815	24 185	2 340	18-mai-10	14 000	22 695	
CDAC	CEDA CI	C		/ 4710	23	NC			4 710	4 710	4 360	5 060	630	7-juil-00	4 710	5 090	
FTSC	FILTISAC CI	B	104	3210 / 3500	231	3 210	217	696 570	3 195	3 210	2 970	3 450	321,08	19-juil-10	2 685	4 040	
NEIC	NEI CI	C		/ 3085	499	3 085	1	3 085	3 085	3 085	2 855	3 315	225	28-juin-01	3 085	3 595	
N TLC	NESTLE CI	B		/ 56500	10	NC			58 000	58 000	53 650	62 350	2 700	22-juil-10	41 000	73 105	
SEMC	CROWN SIEM CI	B		/ 31995	86	NC			31 995	31 995	29 600	34 390	2 250	30-juil-10	30 000	34 665	
SIVC	SIVOVA CI	C	20	7000 / 8500	4	8 500	106	901 000	9 000	8 500	7 865	9 135	900	12-juil-10	8 005	11 000	
SLBC	SOLIBRA CI	A	1 209	199470 / 205000	5	NC			199 470	199 470	184 510	214 430	12 060	20-mai-10	149 160	201 705	
SMBC	SMB CI	B				NC			20 000	20 000	18 500	21 500	1 087	24-juil-09	12 000	21 555	
STBC	SITAB CI	B	11	57300 / 60000	14	57 300	135	7 735 500	57 000	57 300	53 005	61 595	8 270	14-avr-10	44 900	65 365	
TTRC	TRITURAF CI (Société en liquidation)	C		/ 1540	29	NC			1 665	1 665	1 545	1 785	1 440	19-juil-02	1 370	2 400	
UNLC	UNILEVER CI	B	1 811	60000 /		60 000	189	11 340 000	60 000	60 000	55 500	64 500	2 421	2-juil-10	37 150	75 000	
UNXC	UNIWAX CI	C		/ 9250	306	NC			9 250	9 250	8 560	9 940	1 350	6-juin-03	9 250	18 000	
TOTAL							756	23 106 155									
SECTEUR - SERVICES PUBLICS																	
CIEC	CIE CI	B	17	13500 / 14000	1 559	14 000	2 002	28 028 000	14 000	14 000	12 950	15 050	1 854	30-juin-10	13 265	17 500	
ONTBF	ONATEL BF	A	15	44500 / 44950	17	44 950	5	224 750	44 950	44 950	41 580	48 320			44 000	49 010	
SDCC	SODE CI	B	10	11500 / 12050	246	12 050	300	3 615 000	12 500	12 050	11 150	12 950	1 350	30-juin-10	8 000	13 300	
SNTS	SONATEL SN	A	5	149500 / 150000	883	150 000	1 942	291 300 000	150 000	150 000	138 750	161 250	12 150	29-avr-10	120 000	150 000	
TOTAL							4 249	323 167 750									
SECTEUR - FINANCES																	
BICC	BICI CI	B	16	39600 / 40000	57	40 000	3	120 000	40 000	40 000	37 000	43 000	4 320	7-juin-10	28 005	44 720	
BOAB	BANK OF AFRICA BN	B	5	47950 / 48000	6	48 000	10	480 000	47 950	48 000	44 400	51 600	3 150	1-juin-10	45 990	48 800	
BOAC	BANK OF AFRICA COTE D'IVOIRE	B	2	30100 / 30100	8	NC			28 000	28 000	25 900	30 100	1 800	2-juin-10	27 400	32 500	
BOAN	BANK OF AFRICA NG	B	1	35950 / 35950	6	NC			36 000	36 000	33 300	38 700	2 700	1-juin-10	35 400	40 255	
ETIT	ECOBANK TRANS. INCORP. TG	A	8 432	44 / 45	118 409	45	38 100	1 714 500	45	45	42	48	1,57	9-juil-10	38	58	
SAFC	SAFCA CI	C	1	25000 /		NC			24 800	24 800	22 940	26 660	2 250	22-juil-10	23 215	29 250	
SGBC	SGB CI	A	573	46780 / 50000	69	46 780	45	2 105 100	46 780	46 780	43 275	50 285	5 032	6-juil-10	37 000	50 000	
TOTAL							38 158	4 419 600									
SECTEUR - TRANSPORT																	
SDSC	BOLLORE AFRICA LOGISTICS CI	B	861	47000 / 52000	12	47 000	61	2 867 000	47 000	47 000	43 475	50 525	5 303	4-juin-10	42 500	50 000	
SVOC	SIVOM CI	C		/ 4000	102	NC			4 000	4 000	3 700	4 300	270	5-juil-99	4 000	6 495	
TOTAL							61	2 867 000									
SECTEUR - AGRICULTURE																	
PALC	PALM CI	A	658	14010 / 14995	24	14 010	73	1 022 730	15 050	14 010	12 960	15 060	225	21-juil-00	4 950	15 505	
SICC	SICOR CI	C		/ 4500	395	NC			4 600	4 600	4 255	4 945	1 919	25-sept-00	4 600	6 250	
SOGC	SOGB CI	B	105	31400 / 33000	19	31 400	357	11 209 800	31 400	31 400	29 045	33 755	2 502	26-juil-10	14 500	33 990	
SPHC	SAPH CI	A	112	29075 / 29995	17	29 075	268	7 792 100	30 000	29 075	26 895	31 255	1 800	7-juin-10	10 000	32 000	
TOTAL							698	20 024 630									
SECTEUR - DISTRIBUTION																	
ABJC	SERVAIR ABIDJAN CI	C	2	4000 / 4500	20	4 500	20	90 000	4 500	4 500	4 165	4 835	225	13-juil-00	3 395	4 500	
BNBC	BERNABE CI	C	105	18000 / 22000	4	18 000	50	900 000	18 000	18 000	16 650	19 350	2 700	30-juin-10	15 990	23 000	
CFAC	CFAO CI	B	50	20000 /		20 000	150	3 000 000	20 000	20 000	18 500	21 500	2 784	14-juin-10	11 100	24 875	
PRSC	SDA CI	B	29	100000 / 108500	5	NC			100 000	100 000	92 500	107 500	11 250	30-juin-10	99 990	116 000	
SHEC	SHELL CI	B	153	17205 / 17500	8	17 205	524	9 015 420	17 205	17 205	15 915	18 495	736	9-juin-10	9 500	17 800	
SRIC	SARI CI	C	3	45000 / 46500	46	45 000	10	450 000	45 000	45 000	41 625	48 375	5 262	14-juin-10	34 000	49 900	
T TLC	TOTAL CI	B	422	88500 / 90000	173	88 500	50	4 425 000	90 000	88 500	81 865	95 135	9 722	18-juin-10	76 000	93 525	
TOTAL							804	17 880 420									
AUTRES SECTEURS																	
STAC	SETAO CI	C		/ 4625	12	NC			4 625	4 625	4 280	4 970			4 625	5 000	
TOTAL																	
TOTAL - Marché des actions																	
							44 726	391 465 555									

Légende:

Mentions : NC: Non Coté Ex: Ex-coupon ou Ex-droit SP: Suspendu DIF: Différé

Classe de Capitalisation Boursière :

- A: Sociétés ayant une capitalisation boursière Supérieure à 100 milliards FCFA.
- B: Sociétés ayant une capitalisation boursière Comprise entre 10 milliards FCFA et 100 milliards FCFA.
- C: Sociétés ayant une capitalisation boursière Inférieure ou égale à 10 milliards FCFA.

MARCHÉ DES DROITS

Symbole	Titre	Qté	Cours		Qté	Cours du jour	Volume	Valeur	Cours Précéd.	Cours Référence	Ecart maximum		Parité	Période de Négoce	
			Ach. / Vend.								Plus Bas	Plus Haut		Début	Fin
TOTAL-Marché des droits															
Légende:															
Parité: y pour x signifie y droits pour x action nouvelle															

MARCHÉ DES OBLIGATIONS

Séance du 23 novembre 2010

Symbole	Titre	Qté	Cours		Qté	Cours du jour	Volume	Valeur	Cours Précéd.	Cours Reference	Ecart maximum		Coupon couru	Type Amort	Coupon d'intérêt		
			Ach. / Vend.								Séance	prochaine			Période	Montant net	Eché.
OBLIGATIONS REGIONALES																	
BIDC.O1	BIDC 5,60% 2006-2013		/ 10000	6	NC				10 000	10 000	9 250	10 750	159,56	ACD	A	560	11-août
BOAB.O2	BOA BENIN 6.20% 2009-2014				NC				10 000	10 000	9 250	10 750	244,38	AC	A	583	23-juin
BOABF.O1	BOA-Burkina F. 5.90% 2006-2011				NC				10 000	10 000	9 250	10 750	513,95	AC	A	555	20-déc
BOABF.O2	BOA BURKINA F. 6.20% 2009-2014				NC				10 000	10 000	9 250	10 750	244,30	AC	A	582,80	23-juin
BOAC.O1	BOA - CI 6.20% 2009-2014				NC				10 000	10 000	9 250	10 750	254,69	AC	A	607,60	23-juin
BOAD.O6	BOAD 5,35% 2004-2011				NC				10 000	10 000	9 250	10 750	26,38	ACD	A	535	5-nov
BOAD.O7	BOAD 5% 2005-2013				NC				9 900	9 900	9 160	10 640	452,05	ACD	A	500	28-déc
BOAD.O8	BOAD 4,50% 2005-2011				NC				10 000	10 000	9 250	10 750	406,85	ACD	A	450	28-déc
BOAD.O9	BOAD 5% 2006-2014				NC				10 000	10 000	9 250	10 750	395,89	ACD	A	500	7-févr
BOAD.O10	BOAD 4,75% 2006-2012				NC				10 000	10 000	9 250	10 750	376,10	ACD	A	475	7-févr
BOAM.O1	BOA-Mali 5.75% 2006-2011				NC				10 000	10 000	9 250	10 750	463,01	AC	A	500	20-déc
BOAM.O2	BOA MALI 6.50% 2009-2014				NC				10 000	10 000	9 250	10 750	237,05	AC	A	565,50	23-juin
BOAN.O1	BOA NIGER 6.50% 2009-2014				NC				10 000	10 000	9 250	10 750	237,05	AC	A	565,50	23-juin
BOAS.O1	BOA SENEGAL 6.50% 2009-2014				NC				9 800	9 800	9 065	10 535	256,12	IF	A	611	23-juin
CAAB.O2	CAA BENIN 6% 2007-2012		/ 10000	10	NC				9 980	9 980	9 235	10 725	496,44	ACD	A	600	25-janv.
CEB.O2	CEB 6,50% 2004-2011				NC				3 296	3 296	3 050	3 540	189,81	ACD	A	433	16-juin
CLTB.O2	CELTEL BURKINA 6.35% 2007-2013				NC				9 900	9 900	9 160	10 640	158,72	ACD	S	298	17/02-08
EOS.O2	Etat Sénégal 5,50% 2007-2012				NC				9 310	9 310	8 615	10 005	54,25	ACD	A	550	18-oct.
EOT.O1	ETAT DU TOGO 6.50% 2006-2011		/ 10000	8	10 000	30	300 000		10 000	10 000	9 250	10 750	477,26	ACD	A	650	28-févr.
ONTBF.O1	ONATEL 6.65% 2005-2011				NC				10 000	10 000	9 250	10 750	289,38	ACD	A	625	7-juin
PADS.O1	PAD 6.50% 2004-2011		/ 10000	151	NC				10 000	10 000	9 250	10 750	219,29	ACD	A	611	15-juil.
SEM.O1	SEMA 6.85% 2007-2012				NC				9 900	9 900	9 160	10 640	296,36	ACD	S	297,98	24/05-11
SHAF.O2	SHELTER AFRIQUE 6% 2008-2014				NC				10 000	10 000	9 250	10 750	3,31	ACD	S	300	21/11-05
STRAC.O1	SOTRA 6.80% 2007-2012				NC				10 000	10 000	9 250	10 750	260,93	AC	A	666	3-juil.
TGTLT.O1	TOGO TELECOM 6,50% 2007-2014				9 000	9	81 000		9 000	9 000	8 325	9 675	160,27	ACD	S	294,904	15/02-08
TPCI.O7	TPCI 6,25% 2008-2011				9 999	51	509 949		9 500	9 999	9 250	10 745	118,15	IF	A	625	15-sept.
TPCI.O8	TPCI 6,95% 2009-2014				9 800	58	568 400		10 000	9 800	9 065	10 535	209,45	ACD	A	695	5-août
TPCI.O9	TPCI 6,25% 2010-2013	45	9750 /		NC				9 750	9 750	9 020	10 480	301,37	IF	A	625	31-mai
TOTAL						148	1 459 349										
OBLIGATIONS KOLAS																	
AFD.O1	AFD 5,25% 2008-2016				NC				9 900	9 900	9 160	10 640	368,22	IF	A	525	12-mars
SFI.O1	SFI 4,75% 2006-2011				NC				10 000	10 000	9 250	10 750	442,47	IF	A	475	18-déc.
TOTAL																	
TOTAL-Marché des obligations						148	1 459 349										

Légende:

Type Amort: Type d'Amortissement - IF: IN FINE - AC: AMORTISSEMENT CONSTANT - AD: AMORTISSEMENT DEGRESSIF - ACD: AMORTISSEMENT DIFFERE CONSTANT

Période: Périodicité de paiement des coupons - A: annuelle - S: Semestrielle - T: Trimestrielle

Eché.: Echéance de paiement des intérêts


Mentions: NC: Non Coté Ex: Ex-coupon ou Ex-droit SP: Suspendu DIF: Différé

Avis, Décisions, Instructions & Circulaires du jour

Les Avis et Instructions sont disponibles auprès des Antennes Nationales de Bourse et sur le site internet de la BRVM : www.brvm.org
--

La société de gestion BOA-ASSET MANAGEMENT publie, à l'attention des intervenants du Marché Financier Régional, la Valeur Liquidative du FCP EMERGENCE, déterminée le 22 Novembre 2010, et de référence pour le, 23 Novembre, dans le tableau ci-dessous :

VL FCP EMERGENCE		
Nombre de parts au 22/11/2010	541,105.71	
Valeur liquidative d'origine	5,000.00 F CFA	
Valeur liquidative déterminée le, 19 /11/2010	5,259. 77 FCFA	
Valeur liquidative déterminée le, 22/11/2010	5,264. 18 FCFA	
PERFORMANCE de la VL du 22/11/2010 (par rapport à la précédente)	+ 0,084%	
Valeur Actif net au 22/11/2010	2, 848,479,040	FCFA



EVOLUTION HEBDOMADAIRE

PERFORMANCE du Mois en cours :	+0,585 %
PERFORMANCE de la VL Mois d'Octobre :	-0,343 %
PERFORMANCE de la VL Annuelle* :	+5,284 %

* Depuis le 01/02/2010 : Date de démarrage du FCP.



SOGESPAR

La société de gestion SOGESPAR publie à l'attention des intervenants du Marché Financier Régional la Valeur Liquidative du FCP SOGEVALOR au 22 Novembre 2010 dans le tableau ci-dessous.

VL FCP SOGEVALOR	
Nombre de parts au 22/11/2010	812,558
Valeur liquidative d'origine	5,000 FCFA
Valeur liquidative au 19/11/2010	13,621 FCFA
Valeur liquidative au 22/11/2010	13,657 FCFA
Variation de la VL au 22/11/2010	0.26%
Valeur Actif net au 22/11/2010	11,096,813,707.10 FCFA



BOURSE REGIONALE DES VALEURS MOBILIERES
Afrique de l'Ouest

BOURSE REGIONALE DES VALEURS MOBILIERES S.A.

Siège Social : 18, Rue Joseph Anoma – 01 B.P. 3802 Abidjan 01

Tel: (225) 20 326 685 / 20 326 686 Fax : (225) 20 326 684 E-mail : brvm@brvm.org

Site Internet : www.brvm.org

Antennes **BENIN** **BURKINA FASO** **COTE D'IVOIRE** **GUINEE BISSAU** **MALI** **NIGER** **SENEGAL** **TOGO**
Tél : 229 312126 Tél : 226 308773 Tél : 225 20326685 Tél : 225 20326686 Tél : 223 232354 Tél : 227 736692 Tél : 221 8111518 Tél : 228 212305

COMMUNIQUE /NEGO/223/2010

La BRVM a clôturé sa séance de cotation du mardi 23 novembre 2010 en baisse par rapport à la séance précédente. L'indice BRVM Composite est passé de 157,81 à 157,16 points; soit un repli de 0,41%. L'indice BRVM 10, pour sa part, a cédé 0,45% à 179,76 points contre 180,58 précédemment.

1. La valeur des transactions s'établit à 392,92 millions F CFA contre 95,26 millions F CFA réalisés le lundi dernier.
2. La négociation a porté sur 24 sociétés pour un total de 38 inscrites sur le marché des actions. Le nombre de titres échangés s'est élevé à 44 874.
3. 18 SGI dont 9 hors Côte d'Ivoire ont participé au marché sur les 22 agréées.
4. La capitalisation boursière du marché des actions s'est chiffrée à 3 429 000 443 790 F CFA. Celle du marché obligataire s'élève à 452 063 063 259 F CFA.
5. Sur le marché obligataire, 148 obligations ont été échangées pour une valeur totale de F CFA 1,46 millions, coupons courus non compris.

Nous remercions tous les intervenants du marché boursier régional et vous informons que la prochaine séance de cotation aura lieu, le mercredi 24 novembre 2010.

Fait à Abidjan, le 23 novembre 2010.

Pour le Directeur Général de la BRVM,
le Directeur des Technologies de l'Information,
Chargé de l'Intérim



Abdelkader N'DIAYE