



# Bulletin Officiel de la Cote

## BOURSE REGIONALE DES VALEURS MOBILIERES S.A.

SOCIETE ANONYME AU CAPITAL DE FCFA 3 062 040 000  
 Siège Social: Abidjan - COTE D'IVOIRE  
 Adresse: 18, Rue Joseph Anoma (Rue des Banques) - Abidjan E-mail: brvm@brvm.org  
 Tel: (225) 20 326 685 / 20 326 686 Fax : (225) 20 326 684  
 Site Internet: [www.brvm.org](http://www.brvm.org)

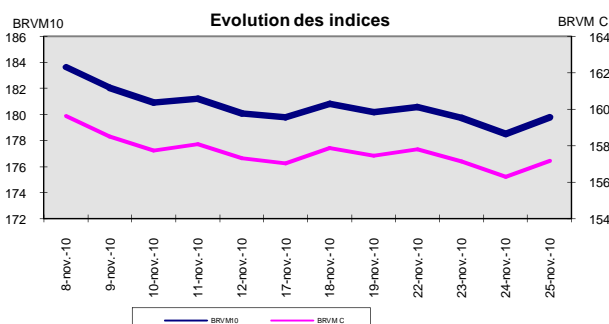
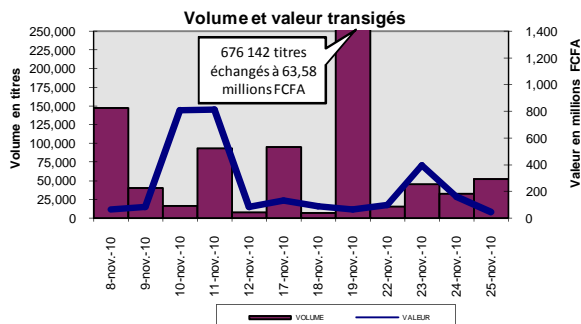
Bulletin du 25 novembre 2010

Vol : 13 N° : 225

### Séance du 25 novembre 2010

#### Indices de référence

Base = 100 au 15 septembre 1998	Fermeture	Variation		Fermeture Précédente	Capitalisation Boursière en F CFA
		en valeur	en %		
BRVM 10	179.79	1.28	0.72%	178.51	2,708,416,968,190
BRVM Composite	157.17	0.86	0.55%	156.31	3,429,247,433,985
Capitalisation du marché obligataire ( en F CFA)					451,355,926,059



#### Indices sectoriels

Base = 100 au 14 juin 1999	Fermeture	Variation		Fermeture Précédente	Nombre de sociétés
		en valeur	en %		
BRVM - Industrie	94.12	0.00	0.00%	94.12	13
BRVM - Services Publics	422.51	0.00	0.00%	422.51	4
BRVM - Finances	62.12	1.61	2.66%	60.51	7
BRVM - Transport	239.02	0.03	0.01%	238.99	2
BRVM - Agriculture	268.72	-0.44	-0.16%	269.16	4
BRVM - Distribution	123.85	0.01	0.01%	123.84	7
BRVM - Autres Secteurs	57.10	0.00	0.00%	57.10	1

#### Sommaire du marché

	Volume Transigé	Valeur Totale Transigée (F CFA)	Nombre de Transactions	Nombre de titres échangés	Titres			
					Gains	Pertes	Inchangés	
Actions	51,788	43,268,315	52	13	4	2	7	
Obligations	8	80,000	2	1	0	0	1	
Droits	0	0	0	0	0	0	0	

Titres les plus actifs		Plus fortes hausses			Plus fortes baisses		
Titres	Volume	Titres	Cours	Variation	Titres	Cours	Variation
ECOBANK TRANS. INCORP. TG	50,000	SAPH CI	29,015	10	Bank Of Africa NIGER	35,000	-1,000
CIE CI	1,195	SHELL CI	17,260	5	PALM CI	13,935	-75
BOLLORE AFRICA LOGISTICS CI	250	BOLLORE AFRICA LOGISTICS CI	47,005	5			
SAPH CI	155	ECOBANK TRANS. INCORP. TG	45	2			
SODE CI	36						

#### Indices boursiers internationaux

Places financières africaines	Indices	Clôture 25-nov.-10	Variation Séance précédente	Indices au 31-déc.-09	Autres places financières	Indices	Clôture 25-nov.-10	Variations Séance précédente	Indices au 31-déc.-09
ACCRA (*)	GSE	7021.37	-0.03%	5572.34	PARIS (**)	CAC 40	3737.09	-0.28%	3936.33
CASABLANCA (*)	MADEX	10016.3	-0.15%	8464.47	LONDRES (**)	FOOTSIE 100	5678.82	0.38%	5412.88
LAGOS (*)	NSE	24462.73	-0.67%	20827.17	NEW YORK (*)	DJIA	11187.28	1.37%	10428.05
TUNIS (*)	TUNINDEX	5284.26	-0.22%	4291.72	TOKYO (**)	NIKKEI 225	10079.76	0.50%	10546.44

(\*) Indices de la veille

(\*\*) Indices à 11 H GMT

#### Coupons annoncés

Symbole	Titre	Coupon		
		Montant net (FCFA)	Date de détachement	Date de paiement
ND: Non Disponible				

MARCHÉ DES ACTIONS

Séance du 25 novembre 2010

Symbole	Titre	Classe de Capitalisation Boursière	Qté	Cours		Cours du jour	Volume	Valeur	Cours Précéd.	Cours Référence	Ecart maximum		Dernier dividende Payé		Cours extrêmes de l'année	
				Ach. / Vend.	Qté						Précéd.	Référence	Séance prochaine	Montant net	Date	Plus Bas
<b>SECTEUR - INDUSTRIE</b>																
CABC	SICABLE CI	C	301	22500 / 23000	40	NC			22,500	22,500	20,815	24,185	2,340	18-mai-10	14,000	22,695
CDAC	CEDA CI	C		/ 4710	23	NC			4,710	4,710	4,360	5,060	630	7-juil-00	4,710	5,090
FTSC	FILTISAC CI	B	600	3500 / 3500	652	DIF			3,255	3,495	3,235	3,755	321,08	19-juil-10	2,685	4,040
NEIC	NEI CI	C		/ 3085	499	NC			3,085	3,085	2,855	3,315	225	28-juil-01	3,085	3,595
N TLC	NESTLE CI	B		/ 54000	10	NC			58,000	58,000	53,650	62,350	2,700	22-juil-10	41,000	73,105
SEMC	CROWN SIEM CI	B		/ 31995	78	NC			31,995	31,995	29,600	34,390	2,250	30-juil-10	30,000	34,665
SIVC	SIVOVA CI	C	20	7000 / 8500	36	8,500	2	17,000	8,500	8,500	7,865	9,135	900	12-juil-10	8,005	11,000
SLBC	SOLIBRA CI	A	1,204	199470 /		NC			199,470	199,470	184,510	214,430	12,060	20-mai-10	149,160	201,705
SMBC	SMB CI	B	118	19000 / 20000	242	NC			20,000	20,000	18,500	21,500	1,087	24-juil-09	12,000	21,555
STBC	SITAB CI	B	210	57300 /		NC			57,300	57,300	53,005	61,595	8,270	14-avr-10	44,900	65,365
TTRC	TRITURAF CI (Société en liquidation)	C		/ 1540	59	NC			1,665	1,665	1,545	1,785	1,440	19-juil-02	1,370	2,400
UNLC	UNILEVER CI	B	1,704	60000 /		60,000	35	2,100,000	60,000	60,000	55,500	64,500	2,421	2-juil-10	37,150	75,000
UNXC	UNIWAX CI	C		/ 9250	306	NC			9,250	9,250	8,560	9,940	1,350	6-juin-03	9,250	18,000
TOTAL							37	2,117,000								
<b>SECTEUR - SERVICES PUBLICS</b>																
CIEC	CIE CI	B	17	14200 / 14500	805	14,500	1,195	17,327,500	14,500	14,500	13,415	15,585	1,854	30-juin-10	13,265	17,500
ONTBF	ONATEL BF	A	10	44900 / 44950	5	44,950	29	1,303,550	44,950	44,950	41,580	48,320			44,000	49,010
SDCC	SODE CI	B	10	11500 / 12050	15	12,050	36	433,800	12,050	12,050	11,150	12,950	1,350	30-juin-10	8,000	13,300
SNTS	SONATEL SN	A	15	149500 / 150000	1,371	150,000	15	2,250,000	150,000	150,000	138,750	161,250	12,150	29-avr-10	120,000	150,000
TOTAL							1,275	21,314,850								
<b>SECTEUR - FINANCES</b>																
BICC	BICI CI	B	16	39600 / 40000	66	NC			40,000	40,000	37,000	43,000	4,320	7-juin-10	28,005	44,720
BOAB	BANK OF AFRICA BN	B		/ 48000	47	NC			48,000	48,000	44,400	51,600	3,150	1-juin-10	45,990	48,800
BOAC	BANK OF AFRICA COTE D'IVOIRE	B	1,704	28000 /		28,000	2	56,000	28,000	28,000	25,900	30,100	1,800	2-juin-10	27,400	32,500
BOAN	BANK OF AFRICA NG	B	4	35000 / 36000	235	35,000	10	350,000	36,000	35,000	32,375	37,625	2,700	1-juin-10	35,000	40,255
ETIT	ECOBANK TRANS. INCORP. TG	A	87,927	44 / 45	24,662	45	50,000	2,250,000	43	45	42	48	1,57	9-juil-10	38	58
SAFC	SAFCA CI	C	11	24800 /		NC			24,800	24,800	22,940	26,660	2,250	22-juil-10	23,215	29,250
SGBC	SGB CI	A	50	46800 / 46800	4	NC			46,780	46,780	43,275	50,285	5,032	6-juil-10	37,000	50,000
TOTAL							50,012	2,656,000								
<b>SECTEUR - TRANSPORT</b>																
SDSC	BOLLORE AFRICA LOGISTICS CI	B	701	47000 / 47005	55	47,005	250	11,751,250	47,000	47,005	43,480	50,530	5,303	4-juin-10	42,500	50,000
SVOC	SIVOM CI	C		/ 3700	15	NC			4,000	4,000	3,700	4,300	270	5-juil-99	4,000	6,495
TOTAL							250	11,751,250								
<b>SECTEUR - AGRICULTURE</b>																
PALC	PALM CI	A	40	13000 / 13935	4	13,935	26	362,310	14,010	13,935	12,890	14,980	225	21-juil-00	4,950	15,505
SICC	SICOR CI	C		/ 4400	395	NC			4,600	4,600	4,255	4,945	1,919	25-sept-00	4,600	6,250
SOGC	SOGB CI	B	10	31000 / 31400	50	NC			31,400	31,400	29,045	33,755	2,502	26-juil-10	14,500	33,990
SPHC	SAPH CI	A	27	29015 / 29990	17	29,015	155	4,497,325	29,005	29,015	26,840	31,190	1,800	7-juin-10	10,000	32,000
TOTAL							181	4,859,635								
<b>SECTEUR - DISTRIBUTION</b>																
ABJC	SERVAIR ABIDJAN CI	C	2	4000 / 4500	39	NC			4,500	4,500	4,165	4,835	225	13-juil-00	3,395	4,500
BNBC	BERNABE CI	C	118	18000 / 19350	8	NC			18,000	18,000	16,650	19,350	2,700	30-juin-10	15,990	23,000
CFAC	CFAO CI	B	47	19500 / 20000	145	NC			20,000	20,000	18,500	21,500	2,784	14-juin-10	11,100	24,875
PRSC	SDA CI	B		/ 108500	5	NC			100,000	100,000	92,500	107,500	11,250	30-juin-10	99,990	116,000
SHEC	SHELL CI	B	6	17260 / 20000	50	17,260	33	569,580	17,255	17,260	15,970	18,550	736	9-juin-10	9,500	17,800
SRIC	SARI CI	C	3	45000 / 46500	46	NC			45,000	45,000	41,625	48,375	5,262	14-juin-10	34,000	49,900
T TLC	TOTAL CI	B	28	88550 / 88550	5	NC			88,500	88,500	81,865	95,135	9,722	18-juin-10	76,000	93,525
TOTAL							33	569,580								
<b>AUTRES SECTEURS</b>																
STAC	SETAO CI	C		/ 4600	16	NC			4,625	4,625	4,280	4,970			4,625	5,000
TOTAL																
<b>TOTAL - Marché des actions</b>								51,788	43,268,315							

Légende:

Mentions : NC: Non Coté Ex: Ex-coupon ou Ex-droit SP: Suspendu DIF: Différé

Classe de Capitalisation Boursière :

- A: Sociétés ayant une capitalisation boursière Supérieure à 100 milliards FCFA.
- B: Sociétés ayant une capitalisation boursière Comprise entre 10 milliards FCFA et 100 milliards FCFA.
- C: Sociétés ayant une capitalisation boursière Inférieure ou égale à 10 milliards FCFA.

MARCHÉ DES DROITS

Symbole	Titre	Qté	Cours		Cours du jour	Volume	Valeur	Cours Précéd.	Cours Référence	Ecart maximum		Parité	Période de Négoiation	
			Ach. / Vend.	Qté						Précéd.	Référence		Séance prochaine	Début
<b>TOTAL-Marché des droits</b>														

Légende:

Parité: y pour x signifie y droits pour x action nouvelle

**MARCHÉ DES OBLIGATIONS**

Séance du 25 novembre 2010

Symbole	Titre	Qté	Cours		Cours du jour	Volume	Valeur	Cours Précéd.	Cours Reference	Ecart maximum		Coupon couru	Type Amort	Coupon d'intérêt		
			Ach. / Vend.	Qté						Séance	Séance prochaine			Période	Montant net	Eché.
<b>OBLIGATIONS REGIONALES</b>																
BIDC.O1	BIDC 5,60% 2006-2013		/ 10000	156	NC			10,000	10,000	9,250	10,750	162.63	ACD	A	560	11-août
BOAB.O2	BOA BENIN 6.20% 2009-2014		/ 10000	480	NC			10,000	10,000	9,250	10,750	247.58	AC	A	583	23-juin
BOABF.O1	BOA-Burkina F. 5.90% 2006-2011		/ 10000	160	NC			10,000	10,000	9,250	10,750	516.99	AC	A	555	20-déc
BOABF.O2	BOA BURKINA F. 6.20% 2009-2014				NC			10,000	10,000	9,250	10,750	247.49	AC	A	582.80	23-juin
BOAC.O1	BOA - CI 6.20% 2009-2014				NC			10,000	10,000	9,250	10,750	258.02	AC	A	607.60	23-juin
BOAD.O6	BOAD 5,35% 2004-2011		/ 10000	125	NC			10,000	10,000	9,250	10,750	29.32	ACD	A	535	5-nov
BOAD.O7	BOAD 5% 2005-2013				NC			9,900	9,900	9,160	10,640	454.79	ACD	A	500	28-déc
BOAD.O8	BOAD 4,50% 2005-2011				NC			10,000	10,000	9,250	10,750	409.32	ACD	A	450	28-déc
BOAD.O9	BOAD 5% 2006-2014				NC			10,000	10,000	9,250	10,750	398.63	ACD	A	500	7-févr
BOAD.O10	BOAD 4,75% 2006-2012				NC			10,000	10,000	9,250	10,750	378.70	ACD	A	475	7-févr
BOAM.O1	BOA-Mali 5.75% 2006-2011				NC			10,000	10,000	9,250	10,750	465.75	AC	A	500	20-déc
BOAM.O2	BOA MALI 6.50% 2009-2014				NC			10,000	10,000	9,250	10,750	240.14	AC	A	565.50	23-juin
BOAN.O1	BOA NIGER 6.50% 2009-2014				NC			10,000	10,000	9,250	10,750	240.14	AC	A	565.50	23-juin
BOAS.O1	BOA SENEGAL 6.50% 2009-2014				NC			9,800	9,800	9,065	10,535	259.47	IF	A	611	23-juin
CAAB.O2	CAA BENIN 6% 2007-2012		/ 9700	5	NC			9,980	9,980	9,235	10,725	499.73	ACD	A	600	25-janv.
CEB.O2	CEB 6,50% 2004-2011				NC			3,296	3,296	3,050	3,540	192.18	ACD	A	433	16-juin
CLTB.O2	CELTEL BURKINA 6.35% 2007-2013		/ 9900	33	NC			9,900	9,900	9,160	10,640	161.96	ACD	S	298	17/02-08
EOS.O2	Etat Sénégal 5,50% 2007-2012				NC			9,310	9,310	8,615	10,005	57.26	ACD	A	550	18-oct.
EOT.O1	ETAT DU TOGO 6.50% 2006-2011				10,000	8	80,000	10,000	10,000	9,250	10,750	480.82	ACD	A	650	28-févr.
ONTBF.O1	ONATEL 6.65% 2005-2011				NC			10,000	10,000	9,250	10,750	292.81	ACD	A	625	7-juin
PADS.O1	PAD 6.50% 2004-2011		/ 10000	131	NC			10,000	10,000	9,250	10,750	222.64	ACD	A	611	15-juil.
SEM.O1	SEMA 6.85% 2007-2012				NC			9,900	9,900	9,160	10,640	1.65	ACD	S	297.98	24/05-11
SHAF.O2	SHELTER AFRIQUE 6% 2008-2014				NC			10,000	10,000	9,250	10,750	6.63	ACD	S	300	21/11-05
STRAC.O1	SOTRA 6.80% 2007-2012		/ 10000	240	NC			10,000	10,000	9,250	10,750	264.58	AC	A	666	3-juil.
TGTLT.O1	TOGO TELECOM 6,50% 2007-2014		/ 9000	450	NC			9,000	9,000	8,325	9,675	163.48	ACD	S	294.904	15/02-08
TPCI.O7	TPCI 6,25% 2008-2011		/ 9999	10	NC			9,999	9,999	9,250	10,745	121.58	IF	A	625	15-sept.
TPCI.O8	TPCI 6,95% 2009-2014		/ 10000	500	NC			9,800	9,800	9,065	10,535	213.26	ACD	A	695	5-août
TPCI.O9	TPCI 6,25% 2010-2013	45	9750 / 9900	42	NC			9,750	9,750	9,020	10,480	304.79	IF	A	625	31-mai
TOTAL						8	80,000									
<b>OBLIGATIONS KOLAS</b>																
AFD.O1	AFD 5,25% 2008-2016				NC			9,900	9,900	9,160	10,640	371.10	IF	A	525	12-mars
SFI.O1	SFI 4,75% 2006-2011				NC			10,000	10,000	9,250	10,750	445.07	IF	A	475	18-déc.
TOTAL																
<b>TOTAL-Marché des obligations</b>						<b>8</b>	<b>80,000</b>									

**Légende:**

Type Amort: Type d'amortissement - IF: IN FINE - AC: AMORTISSEMENT CONSTANT - AD: AMORTISSEMENT DEGRESSIF - ACD: AMORTISSEMENT DIFFERE CONSTANT

Période: Périodicité de paiement des coupons - A: annuelle - S: Semestrielle - T: Trimestrielle

Eché.: Echéance de paiement des intérêts

Mentions: NC: Non Coté Ex: Ex-coupon ou Ex-droit SP: Suspendu DIF: Différé

**Avis, Décisions, Instructions & Circulaires du jour**

Les Avis et Instructions sont disponibles auprès des Antennes Nationales de Bourse et sur le site internet de la BRVM : <a href="http://www.brvm.org">www.brvm.org</a>
--

## EDC Asset Management

Rue Le Coeur  
Immeuble Alliance – B, 1<sup>er</sup> Etage  
01 BP 4107 Abidjan 01  
Tel : (225) 20 22 26 68  
Fax : (225) 20 22 26 70  
Email : eam@ecobank.com

# ECOBANK

Cotation Hebdomadaire  
Du mercredi 24 novembre 2010

### La Liquidité, l'un des avantages des Fonds Commun de Placement :

*L'investissement en bourse doit se faire dans une perspective de long terme. Mais des arbitrages à court et moyen terme peuvent être constamment effectués pour suivre les évolutions des marchés et obtenir une surperformance.*

*Un dicton dit à juste raison : il faut laisser courir les gains et couper les pertes. Ceci permet à un système d'être gagnant même si le nombre de pertes est supérieur au nombre de positions gagnantes.*

OPCVM	Numéro d'Agrément	Valeur Liquidative d'origine (en FCFA)	Valeur Liquidative du 24/11/10 (en FCFA)	Performance par rapport		
				A la semaine précédent	Au début d'année	A la Valeur Liquidative d'origine
FCP PATRIMOINE	FCP /06-02	5 000	5 750	- 0,17%	4,34 %	15 %
FCP PRIMA CAPITAL	FCP /06-01	1 000 000	1 103 415	0,017%	3,84 %	10,34 %

Cordialement,

La Direction Générale





# OPTI ASSET MANAGEMENT S.A.

Société de Gestion des FCP & SICAV

La société de gestion **Opti Asset Management** (OAM) publie à l'attention des intervenants du Marché Financier Régional et des investisseurs la Valeur Liquidative des Fonds Communs de Placement (FCP) au **24 novembre 2010**

OPCVM (1)	Nombre de Parts	Valeur Liquidative Initiale (en FCFA)	Valeur Liquidative du jour (en FCFA)	Performance Par rapport		
				Au jour précédent	Au début de l'année	A la Valeur Liquidative Initiale
FCP (2)						
OPTI PLACEMENT	171 660,72	5 000	11 711,89	0,01%	13,05%	134,24%
FCP						
OPTI REVENU	42 208,14	5 000	7 317,98	-0,04%	5,19%	46,36%
FCP						
OPTI CAPITAL	63 507,13	5 000	11 143,06	-0,11%	13,76%	122,86%

(1) - Organisme de Placement Collectif en Valeurs Mobilières

(2) - Fonds Commun de Placement

OPTI ASSET MANAGEMENT S.A

AU CAPITAL DE 20 000 000 DE F CFA, AGREMENT CREPMF N° S

IMMEUBLE UTB-GRAND MARCHÉ, 3<sup>e</sup> ETAGE, B.P. 2312 LOME-TOGO

TEL: (228) 221 04 42, 221 04 83 FAX: (228) 221 05 30

LA DIRECTION GENERALE





**SOGESPAR**

La société de gestion SOGESPAR publie à l'attention des intervenants du Marché Financier Régional la Valeur Liquidative du FCP SOGEVALOR au 24 Novembre 2010 dans le tableau ci-dessous.

<b>VL FCP SOGEVALOR</b>	
<b>Nombre de parts au 24/11/2010</b>	<b>812,568</b>
<b>Valeur liquidative d'origine</b>	<b>5,000 FCFA</b>
<b>Valeur liquidative au 23/11/2010</b>	<b>13,562 FCFA</b>
<b>Valeur liquidative au 24/11/2010</b>	<b>13,589 FCFA</b>
<b>Variation de la VL au 24/11/2010</b>	<b>0.20%</b>
<b>Valeur Actif net au 24/11/2010</b>	<b>11,041,613,255.88 FCFA</b>



BOURSE REGIONALE DES VALEURS MOBILIERES  
Abidjan - TOGO

## BOURSE REGIONALE DES VALEURS MOBILIERES S.A.

Siège Social : 18, Rue Joseph Anoma – 01 B.P. 3802 Abidjan 01

Tel: (225) 20 326 685 / 20 326 686 Fax : (225) 20 326 684 E-mail : [brvm@brvm.org](mailto:brvm@brvm.org)

Site Internet : [www.brvm.org](http://www.brvm.org)

Antennes **BENIN** **BURKINA FASO** **COTE D'IVOIRE** **GUINEE BISSAU** **MALI** **NIGER** **SENEGAL** **TOGO**  
Tel : 329 312126 Tel : 226 308773 Tel : 225 20326685 Tel : 225 20326686 Tel : 223 232354 Tel : 227 736692 Tel : 221 8211518 Tel : 228 212305

### COMMUNIQUE /NEGO/225/2010


La BRVM a clôturé sa séance de cotation du jeudi 25 novembre 2010 en hausse par rapport à la séance précédente. L'indice BRVM Composite est passé de 156,31 à 157,17 points; soit une progression de 0,55%. L'indice BRVM 10, pour sa part, a gagné 0,72% à 179,79 points contre 178,51 précédemment.

1. La valeur des transactions s'établit à 43,35 millions F CFA contre 158,64 millions F CFA réalisés le mercredi dernier.
2. La négociation a porté sur 13 sociétés pour un total de 38 inscrites sur le marché des actions. Le nombre de titres échangés s'est élevé à 51 796.
3. 17 SGI dont 9 hors Côte d'Ivoire ont participé au marché sur les 22 agréées.
4. La capitalisation boursière du marché des actions s'est chiffrée à 3 429 247 433 985 F CFA. Celle du marché obligataire s'élève à 451 355 926 059 F CFA.
5. Sur le marché obligataire, 8 obligations ETAT DU TOGO 6,50% 2006-2011 ont été échangées pour une valeur totale de F CFA 80 000, coupons courus non compris.

Nous remercions tous les intervenants du marché boursier régional et vous informons que la prochaine séance de cotation aura lieu, le vendredi 26 novembre 2010.

Fait à Abidjan, le 25 novembre 2010.

Pour le Directeur Général de la BRVM,  
le Directeur des Opérations du Marché,  
Chargé de l'Intérim



Emmanuel ZAMBLE BI