



# Bulletin Officiel de la Cote

## BOURSE REGIONALE DES VALEURS MOBILIERES S.A.

SOCIETE ANONYME AU CAPITAL DE FCFA 3 062 040 000  
 Siège Social: Abidjan - COTE D'IVOIRE  
 Adresse: 18, Rue Joseph Anoma (Rue des Banques) - Abidjan E-mail: brvm@brvm.org  
 Tel: (225) 20 326 685 / 20 326 686 Fax : (225) 20 326 684  
 Site Internet: [www.brvm.org](http://www.brvm.org)

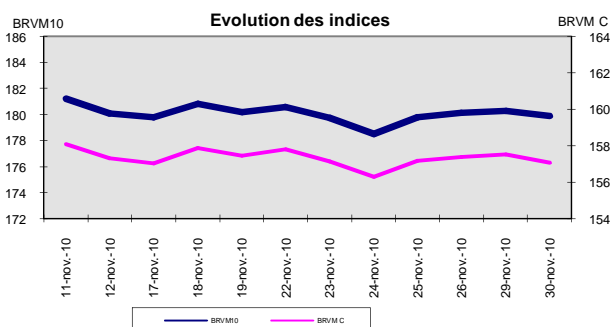
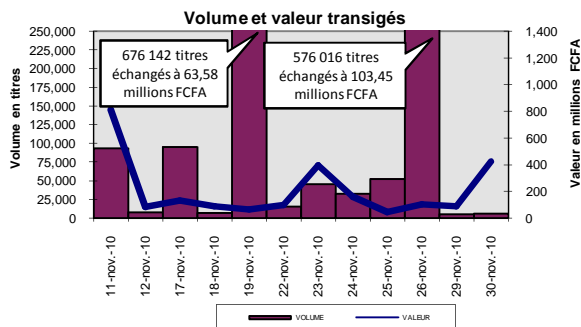
Bulletin du 30 novembre 2010

Vol : 13 N° : 228

### Séance du 30 novembre 2010

#### Indices de référence

Base = 100 au 15 septembre 1998	Fermeture	Variation		Fermeture Précédente	Capitalisation Boursière en F CFA
		en valeur	en %		
BRVM 10	179.90	-0.40	-0.22%	180.30	2,710,007,900,270
BRVM Composite	157.09	-0.46	-0.29%	157.55	3,427,533,615,100
Capitalisation du marché obligataire ( en F CFA)					463,502,493,659



#### Indices sectoriels

Base = 100 au 14 juin 1999	Fermeture	Variation		Fermeture Précédente	Nombre de sociétés
		en valeur	en %		
BRVM - Industrie	93.30	-0.90	-0.96%	94.20	13
BRVM - Services Publics	422.16	-0.04	-0.01%	422.20	4
BRVM - Finances	62.11	-0.02	-0.03%	62.13	7
BRVM - Transport	238.99	0.00	0.00%	238.99	2
BRVM - Agriculture	270.97	-5.05	-1.83%	276.02	4
BRVM - Distribution	125.04	1.14	0.92%	123.90	7
BRVM - Autres Secteurs	57.10	0.00	0.00%	57.10	1

#### Sommaire du marché

	Volume Transigé	Valeur Totale Transigée (F CFA)	Nombre de Transactions	Nombre de titres échangés	Titres			
					Gains	Pertes	Inchangés	
Actions	5,628	420,224,060	109	18	8	6	4	
Obligations	109	1,090,000	4	1	0	0	1	
Droits	0	0	0	0	0	0	0	

Titres les plus actifs			Plus fortes hausses			Plus fortes baisses		
Titres	Volume	Titres	Cours	Variation	Titres	Cours	Variation	
SONATEL SN	2,413	TOTAL Côte d'Ivoire S.A.	90,000	1500	NESTLE CI	53,650	-4,350	
CIE CI	2,150	Bank Of Africa Cote d'Ivoire	29,000	1000	SOGB CI	30,100	-1,300	
SAPH CI	250	SICABLE CI	23,000	500	BICI CI	39,495	-505	
FILTISAC CI	205	SHELL CI	17,505	205	SAPH CI	30,000	-500	
SITAB CI	125	SITAB CI	57,505	205	PALM CI	14,000	-100	

#### Indices boursiers internationaux

Places financières africaines	Indices	Clôture 30-nov.-10	Variation Séance précédente	Indices au 31-déc.-09	Autres places financières	Indices	Clôture 30-nov.-10	Variations Séance précédente	Indices au 31-déc.-09
ACCRA (*)	GSE	7058.01	1.58%	5572.34	PARIS (**)	CAC 40	3640.26	0.09%	3936.33
CASABLANCA (*)	MADEX	9969.81	0.79%	8464.47	LONDRES (**)	FOOTSIE 100	5569.33	0.33%	5412.88
LAGOS (*)	NSE	24665.5	0.22%	20827.17	NEW YORK (*)	DJIA	11052.49	-0.36%	10428.05
TUNIS (*)	TUNINDEX	5276.55	-0.13%	4291.72	TOKYO (**)	NIKKEI 225	9937.04	-1.87%	10546.44

(\*) Indices de la veille

(\*\*) Indices à 11 H GMT

#### Coupons annoncés

Symbole	Titre	Coupon		
		Montant net (FCFA)	Date de détachement	Date de paiement
ND: Non Disponible				

MARCHÉ DES ACTIONS

Séance du 30 novembre 2010

Symbole	Titre	Classe de Capitalisation Boursière	Qté	Cours		Qté	Cours du jour	Volume	Valeur	Cours Précéd.	Cours Référence	Ecart maximum		Dernier dividende Payé		Cours extrêmes de l'année	
				Ach. / Vend.								Montant net	Date	Plus Bas	Plus Haut		
<b>SECTEUR - INDUSTRIE</b>																	
CABC	SICABLE CI	C	70	23000 /			23,000	40	920,000	22,500	23,000	21,275	24,725	2,340	18-mai-10	14,000	23,000
CDAC	CEDA CI	C		/ 4710	23	NC				4,710	4,710	4,360	5,060	630	7-juil-00	4,710	5,090
FTSC	FILTISAC CI	B	43	3490 / 3495	546	3,495	205	716,475		3,490	3,495	3,235	3,755	321,08	19-juil-10	2,685	4,040
NEIC	NEI CI	C		/ 3085	499	NC				3,085	3,085	2,855	3,315	225	28-juil-01	3,085	3,595
N TLC	NESTLE CI	B	60	49000 / 53650	7	53,650	8	429,200		58,000	53,650	49,630	57,670	2,700	22-juil-10	41,000	73,105
SEMC	CROWN SIEM CI	B		/ 31995	97	NC				31,995	31,995	29,600	34,390	2,250	30-juil-10	30,000	34,665
SIVC	SIVOVA CI	C	10	8005 / 9500	240	8,005	35	280,175		8,000	8,005	7,405	8,605	900	12-juil-10	8,000	11,000
SLBC	SOLIBRA CI	A	1,204	199470 /		NC				199,470	199,470	184,510	214,430	12,060	20-mai-10	149,160	201,705
SMBC	SMB CI	B	28	18500 / 20000	124	NC				20,000	20,000	18,500	21,500	1,087	24-juil-09	12,000	21,555
STBC	SITAB CI	B	61	57500 /		57,505	125	7,188,125		57,300	57,505	53,195	61,815	8,270	14-avr-10	44,900	65,365
TTRC	TRITURAF CI (Société en liquidation)	C		/ 1540	59	NC				1,665	1,665	1,545	1,785	1,440	19-juil-02	1,370	2,400
UNLC	UNILEVER CI	B	1,561	60000 /		NC				60,000	60,000	55,500	64,500	2,421	2-juil-10	37,150	75,000
UNXC	UNIWAX CI	C		/ 9250	70	NC				9,250	9,250	8,560	9,940	1,350	6-juin-03	9,250	18,000
TOTAL							413		9,533,975								
<b>SECTEUR - SERVICES PUBLICS</b>																	
CIEC	CIE CI	B	127	14000 / 15000	50	14,000	2,150	30,100,000		14,000	14,000	12,950	15,050	1,854	30-juin-10	13,265	17,500
ONTBF	ONATEL BF	A	15	44500 / 44950	8	44,950	50	2,247,500		45,000	44,950	41,580	48,320			44,000	49,010
SDCC	SODE CI	B	10	11500 / 12050	55	12,050	36	433,800		12,050	12,050	11,150	12,950	1,350	30-juin-10	8,000	13,300
SNTS	SONATEL SN	A	147	150000 / 155000	5	150,000	2,413	361,950,000		150,000	150,000	138,750	161,250	12,150	29-avr-10	120,000	150,000
TOTAL							4,649		394,731,300								
<b>SECTEUR - FINANCES</b>																	
BICC	BICI CI	B	4	39005 / 39500	10	39,495	40	1,579,800		40,000	39,495	36,535	42,455	4,320	7-juin-10	28,005	44,720
BOAB	BANK OF AFRICA BN	B		/ 47000	3	NC				48,000	48,000	44,400	51,600	3,150	1-juin-10	45,990	48,800
BOAC	BANK OF AFRICA COTE D'IVOIRE	B	313	29000 / 30000	45	29,000	15	435,000		28,000	29,000	26,825	31,175	1,800	2-juin-10	27,400	32,500
BOAN	BANK OF AFRICA NG	B	40	35000 / 36000	130	35,000	31	1,085,000		35,000	35,000	32,375	37,625	2,700	1-juin-10	35,000	40,255
ETIT	ECOBANK TRANS. INCORP. TG	A	20,543	45 /		NC				45	45	42	48	1,57	9-juil-10	38	58
SAFC	SAFCA CI	C	10	24800 / 27000	10	NC				24,800	24,800	22,940	26,660	2,250	22-juil-10	23,215	29,250
SGBC	SGB CI	A	40	47000 / 50000	69	NC				46,805	46,805	43,295	50,315	5,032	6-juil-10	37,000	50,000
TOTAL							86		3,099,800								
<b>SECTEUR - TRANSPORT</b>																	
SDSC	BOLLORE AFRICA LOGISTICS CI	B	7	47005 / 52000	12	NC				47,000	47,000	43,475	50,525	5,303	4-juin-10	42,500	50,000
SVOC	SIVOM CI	C		/ 4000	102	NC				4,000	4,000	3,700	4,300	270	5-juil-99	4,000	6,495
TOTAL																	
<b>SECTEUR - AGRICULTURE</b>																	
PALC	PALM CI	A	30	14000 / 14500	75	14,000	70	980,000		14,100	14,000	12,950	15,050	225	21-juil-00	4,950	15,505
SICC	SICOR CI	C		/ 4500	395	NC				4,600	4,600	4,255	4,945	1,919	25-sept-00	4,600	6,250
SOGC	SOGB CI	B	85	30100 / 31400	42	30,100	50	1,505,000		31,400	30,100	27,845	32,355	2,502	26-juil-10	14,500	33,990
SPHC	SAPH CI	A	25	30000 / 30400	15	30,000	250	7,500,000		30,500	30,000	27,750	32,250	1,800	7-juin-10	10,000	32,000
TOTAL							370		9,985,000								
<b>SECTEUR - DISTRIBUTION</b>																	
ABJC	SERVAIR ABIDJAN CI	C	2	4000 / 4000	11	NC				4,500	4,500	4,165	4,835	225	13-juil-00	3,395	4,500
BNBC	BERNABE CI	C	138	18000 / 23000	21	18,005	12	216,060		18,000	18,005	16,655	19,355	2,700	30-juin-10	15,990	23,000
CFAC	CFAO CI	B	50	18500 / 18500	2	NC				20,000	20,000	18,500	21,500	2,784	14-juin-10	11,100	24,875
PRSC	SDA CI	B	5	101000 / 108500	5	NC				100,000	100,000	92,500	107,500	11,250	30-juin-10	99,990	116,000
SHEC	SHELL CI	B	10	17500 / 20000	68	17,505	85	1,487,925		17,300	17,505	16,195	18,815	736	9-juin-10	9,500	17,800
SRIC	SARI CI	C	3	45000 / 46500	46	NC				45,000	45,000	41,625	48,375	5,262	14-juin-10	34,000	49,900
T TLC	TOTAL CI	B	25	88550 / 90000	15	90,000	13	1,170,000		88,500	90,000	83,250	96,750	9,722	18-juin-10	76,000	93,525
TOTAL							110		2,873,985								
<b>AUTRES SECTEURS</b>																	
STAC	SETAO CI	C				NC				4,625	4,625	4,280	4,970			4,625	5,000
TOTAL																	
<b>TOTAL - Marché des actions</b>																	
							5,628		420,224,060								

Légende:

Mentions : NC: Non Coté Ex: Ex-coupon ou Ex-droit SP: Suspendu DIF: Différé

Classe de Capitalisation Boursière :

- A: Sociétés ayant une capitalisation boursière Supérieure à 100 milliards FCFA.
- B: Sociétés ayant une capitalisation boursière Comprise entre 10 milliards FCFA et 100 milliards FCFA.
- C: Sociétés ayant une capitalisation boursière Inférieure ou égale à 10 milliards FCFA.

MARCHÉ DES DROITS

Symbole	Titre	Qté	Cours		Qté	Cours du jour	Volume	Valeur	Cours Précéd.	Cours Référence	Ecart maximum		Parité	Période de Négoiation	
			Ach. / Vend.								Séance prochaine	Début		Fin	
<b>TOTAL-Marché des droits</b>															
<b>Légende:</b>															
Parité: y pour x signifie y droits pour x action nouvelle															

**MARCHÉ DES OBLIGATIONS**

Séance du 30 novembre 2010

Symbole	Titre	Qté	Cours		Cours du jour	Volume	Valeur	Cours Précéd.	Cours Reference	Ecart maximum		Coupon couru	Type Amort	Coupon d'intérêt		
			Ach. / Vend.	Qté						Séance	prochaine			Période	Montant net	Eché.
<b>OBLIGATIONS REGIONALES</b>																
BIDC.O1	BIDC 5,60% 2006-2013				NC			10,000	10,000	9,250	10,750	170.30	ACD	A	560	11-août
BOAB.O2	BOA BENIN 6.20% 2009-2014				NC			10,000	10,000	9,250	10,750	255.56	AC	A	583	23-juin
BOABF.O1	BOA-Burkina F. 5.90% 2006-2011				NC			10,000	10,000	9,250	10,750	524.59	AC	A	555	20-déc
BOABF.O2	BOA BURKINA F. 6.20% 2009-2014				NC			10,000	10,000	9,250	10,750	255.47	AC	A	582.80	23-juin
BOAC.O1	BOA - CI 6.20% 2009-2014				NC			10,000	10,000	9,250	10,750	266.35	AC	A	607.60	23-juin
BOAD.O6	BOAD 5,35% 2004-2011				NC			10,000	10,000	9,250	10,750	36.64	ACD	A	535	5-nov
BOAD.O7	BOAD 5% 2005-2013				NC			9,900	9,900	9,160	10,640	461.64	ACD	A	500	28-déc
BOAD.O8	BOAD 4,50% 2005-2011				NC			10,000	10,000	9,250	10,750	415.48	ACD	A	450	28-déc
BOAD.O9	BOAD 5% 2006-2014				NC			10,000	10,000	9,250	10,750	405.48	ACD	A	500	7-févr
BOAD.O10	BOAD 4,75% 2006-2012				NC			10,000	10,000	9,250	10,750	385.21	ACD	A	475	7-févr
BOAM.O1	BOA-Mali 5.75% 2006-2011				NC			10,000	10,000	9,250	10,750	472.60	AC	A	500	20-déc
BOAM.O2	BOA MALI 6.50% 2009-2014				NC			10,000	10,000	9,250	10,750	247.89	AC	A	565.50	23-juin
BOAN.O1	BOA NIGER 6.50% 2009-2014				NC			10,000	10,000	9,250	10,750	247.89	AC	A	565.50	23-juin
BOAS.O1	BOA SENEGAL 6.50% 2009-2014				NC			9,800	9,800	9,065	10,535	267.84	IF	A	611	23-juin
CAAB.O2	CAA BENIN 6% 2007-2012		/ 10000	10	NC			9,980	9,980	9,235	10,725	507.95	ACD	A	600	25-janv.
CEB.O2	CEB 6,50% 2004-2011				NC			3,296	3,296	3,050	3,540	198.11	ACD	A	433	16-juin
CLTB.O2	CELTEL BURKINA 6.35% 2007-2013				NC			9,900	9,900	9,160	10,640	170.05	ACD	S	298	17/02-08
EOS.O2	Etat Sénégal 5,50% 2007-2012				NC			9,310	9,310	8,615	10,005	64.79	ACD	A	550	18-oct.
EOT.O1	ETAT DU TOGO 6.50% 2006-2011				NC			10,000	10,000	9,250	10,750	489.73	ACD	A	650	28-févr.
ONTBF.O1	ONATEL 6.65% 2005-2011				NC			10,000	10,000	9,250	10,750	301.37	ACD	A	625	7-juin
PADS.O1	PAD 6.50% 2004-2011		/ 10000	131	NC			10,000	10,000	9,250	10,750	231.01	ACD	A	611	15-juil.
PADS.O2	PAD 7% 2010-2017	30	10000 /		10,000	109	1,090,000		10,000	9,250	10,750	269.36	ACD	S	305.33	22/06-12
SEM.O1	SEMA 6.85% 2007-2012				NC			9,900	9,900	9,160	10,640	9.88	ACD	S	298	24/11-05
SHAF.O2	SHELTER AFRIQUE 6% 2008-2014				NC			10,000	10,000	9,250	10,750	14.92	ACD	S	300	21/11-05
STRAC.O1	SOTRA 6.80% 2007-2012				NC			10,000	10,000	9,250	10,750	273.70	AC	A	666	3-juil.
TGTLT.O1	TOGO TELECOM 6.50% 2007-2014	163	8100 /		NC			9,000	9,000	8,325	9,675	171.49	ACD	S	294.90	15/02-08
TPCI.O7	TPCI 6,25% 2008-2011		/ 9999	6	NC			9,999	9,999	9,250	10,745	130.14	IF	A	625	15-sept.
TPCI.O8	TPCI 6,95% 2009-2014				NC			10,000	10,000	9,250	10,750	222.78	ACD	A	695	5-août
TPCI.O9	TPCI 6,25% 2010-2013		9750 /		NC			9,750	9,750	9,020	10,480	313.36	IF	A	625	31-mai
TOTAL						109	1,090,000									
<b>OBLIGATIONS KOLAS</b>																
AFD.O1	AFD 5,25% 2008-2016				NC			9,900	9,900	9,160	10,640	378.29	IF	A	525	12-mars
SFI.O1	SFI 4,75% 2006-2011				NC			10,000	10,000	9,250	10,750	451.58	IF	A	475	18-déc.
TOTAL																
<b>TOTAL-Marché des obligations</b>						<b>109</b>	<b>1,090,000</b>									

**Légende:**

Type Amort: Type d'Amortissement - IF: IN FINE - AC: AMORTISSEMENT CONSTANT - AD: AMORTISSEMENT DEGRESSIF - ACD: AMORTISSEMENT DIFFERE CONSTANT

Période: Périodicité de paiement des coupons - A: annuelle - S: Semestrielle - T: Trimestrielle

Eché: Echéance de paiement des intérêts

Mentions: NC: Non Coté Ex: Ex-coupon ou Ex-droit SP: Suspendu DIF: Différé

**Avis, Décisions, Instructions & Circulaires du jour**

- Avis N 163-2010 / BRVM du 30 novembre 2010 - PAD 7% 2010 - 2017\_Résultat de première cotation.

 Les Avis et Instructions sont disponibles auprès des Antennes Nationales de Bourse et sur le site internet de la BRVM : [www.brvm.org](http://www.brvm.org)



## BOURSE REGIONALE DES VALEURS MOBILIERES S.A.

Siège Social : 18, Rue Joseph Anoma – 01 B.P. 3802 Abidjan 01

Tel: (225) 20 32 66 85 / 20 32 66 86 Fax : (225) 20 32 66 84 E-mail : [brvm@brvm.org](mailto:brvm@brvm.org)

Site Internet : [www.brvm.org](http://www.brvm.org)

Antennes **BENIN** **BURKINA FASO** **COTE D'IVOIRE** **GUINEE BISSAU** **MALI** **NIGER** **SENEGAL** **TOGO**  
Tel : 229 312126 Tel : 226 308773 Tel : 225 20326685 Tel : 225 20326686 Tel : 223 232354 Tel : 227 736692 Tel : 221 8211518 Tel : 228 212305

BOURSE REGIONALE DES VALEURS MOBILIERES  
Afrique de l'Ouest

### AVIS N°163-2010/BRVM

#### Emprunt Port Autonome de Dakar 7% 2010-2017

#### RESULTAT DE PREMIERE COTATION


La Bourse Régionale des Valeurs Mobilières porte à la connaissance du public et des intervenants du marché, que la première cotation de l'emprunt obligataire Port Autonome de Dakar 7% 2010-2017, a eu lieu ce **mardi 30 novembre 2010**.

L'obligation **PAD 7% 2010-2017** a été cotée à 10 000 FCFA, pied du coupon. 109 titres ont été échangés pour une valeur totale de FCFA 1 090 000.

Pour toute information complémentaire, veuillez contacter la Bourse Régionale des Valeurs Mobilières de l'Afrique de l'Ouest en composant le 20 32 66 85/86.

Fait à Abidjan, le 30 novembre 2010.

Pour le Directeur Général de la BRVM,  
le Directeur des Opérations du Marché,  
Chargé de l'interim



Emmanuel ZAMBLE BI

**PUBLICATION**

**VALEUR LIQUIDATIVE DU 26/11/2010**

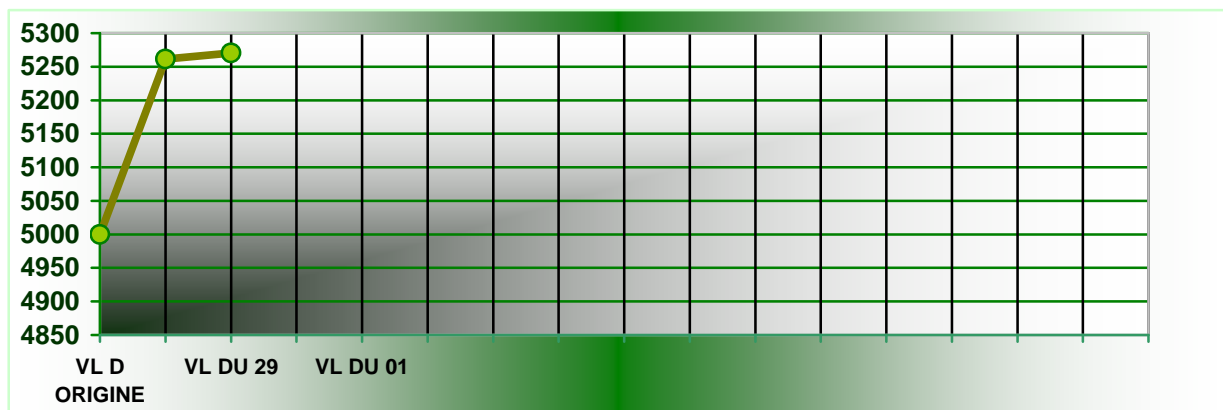
OPCVM	Numéro d'Agrément	Valeur Liquidative d'Origine (en FCFA)	Valeur Liquidative du 26/11/2010 (en FCFA)	Performance par rapport à la Valeur Liquidative précédente	Performance par rapport à la Valeur Liquidative d'Origine
FCP CAPITAL CROISSANCE	FCP /09-01	10 000	<b>12 083</b>	+0.538%	+ 20.83%

Cordialement,

La Direction Générale

La société de gestion BOA-ASSET MANAGEMENT publie, à l'attention des intervenants du Marché Financier Régional, la Valeur Liquidative du FCP EMERGENCE, déterminée le 29 Novembre 2010, et de référence pour le, 30 Novembre, dans le tableau ci-dessous :

<b>VL FCP EMERGENCE</b>		
Nombre de parts au 29/11/2010	541,105.71	
Valeur liquidative d'origine	5,000.00	F CFA
Valeur liquidative déterminée le, 26 /11/2010	5,261.16	FCFA
Valeur liquidative déterminée le, 29/11/2010	5,270.18	FCFA
PERFORMANCE de la VL du 29/11/2010 (par rapport à la précédente)	+ 0,171%	
<b>Valeur Actif net au 29/11/2010</b>	<b>2, 851,723,022</b>	<b>FCFA</b>



#### EVOLUTION HEBDOMADAIRE

PERFORMANCE du Mois en cours :	+0,699 %
PERFORMANCE de la VL Mois d'Octobre :	-0,343 %
PERFORMANCE de la VL Annuelle* :	+5,404 %

\* Depuis le 01/02/2010 : Date de démarrage du FCP.



**SOGESPAR**

La société de gestion SOGESPAR publie à l'attention des intervenants du Marché Financier Régional la Valeur Liquidative du FCP SOGEVALOR au 29 Novembre 2010 dans le tableau ci-dessous.

<b>VL FCP SOGEVALOR</b>	
<b>Nombre de parts au 29/11/2010</b>	<b>812,697</b>
<b>Valeur liquidative d'origine</b>	<b>5,000 FCFA</b>
<b>Valeur liquidative au 26/11/2010</b>	<b>13,652 FCFA</b>
<b>Valeur liquidative au 29/11/2010</b>	<b>13,675 FCFA</b>
<b>Variation de la VL au 29/11/2010</b>	<b>0.17%</b>
<b>Valeur Actif net au 29/11/2010</b>	<b>11,113,719,595.46 FCFA</b>



# OPTI ASSET MANAGEMENT S.A.

Société de Gestion des FCP & SICAV

La société de gestion **Opti Asset Management** (OAM) publie à l'attention des intervenants du Marché Financier Régional et des investisseurs la Valeur Liquidative des Fonds Communs de Placement (FCP) au **29 novembre 2010**

OPCVM (1)	Nombre de Parts	Valeur Liquidative Initiale (en FCFA)	Valeur Liquidative du jour (en FCFA)	Performance Par rapport		
				Au jour précédent	Au début de l'année	A la Valeur Liquidative Initiale
FCP (2)						
OPTI PLACEMENT	170 988,91	5 000	11 737,41	0,04%	13,30%	134,75%
FCP						
OPTI REVENU	42 208,14	5 000	7 325,86	0,06%	5,30%	46,52%
FCP						
OPTI CAPITAL	63 506,69	5 000	11 170,54	0,09%	14,04%	123,41%

(1) - Organisme de Placement Collectif en Valeurs Mobilières

(2) - Fonds Commun de Placement

OPTI ASSET MANAGEMENT S.A

AU CAPITAL DE 20 000 000 DE F CFA, AGREMENT CREPMF N° S

IMMEUBLE UTB-GRAND MARCHÉ, 3<sup>e</sup> ETAGE, B.P. 2312 LOME-TOGO

TEL: (228) 221 04 42, 221 04 83 FAX: (228) 221 05 30

LA DIRECTION GENERALE







BOURSE REGIONALE DES VALEURS MOBILIERES  
Abidjan - Côte d'Ivoire

## BOURSE REGIONALE DES VALEURS MOBILIERES S.A.

Siège Social : 18, Rue Joseph Anoma – 01 B.P. 3802 Abidjan 01

Tel: (225) 20 326 685 / 20 326 686 Fax : (225) 20 326 684 E-mail : [brvm@brvm.org](mailto:brvm@brvm.org)

Site Internet : [www.brvm.org](http://www.brvm.org)

Antennes **BENIN** **BURKINA FASO** **COTE D'IVOIRE** **GUINEE BISSAU** **MALI** **NIGER** **SENEGAL** **TOGO**  
Tél : 229 312126 Tél : 226 308773 Tél : 225 20326685 Tél : 225 20326686 Tél : 213 232354 Tél : 227 736692 Tél : 221 8211518 Tél : 228 212305

### COMMUNIQUE /NEGO/228/2010

La BRVM a clôturé sa séance de cotation du mardi 30 novembre 2010 en baisse par rapport à la séance précédente. L'indice BRVM Composite est passé de 157,55 à 157,09 points; soit un repli de 0,29%. L'indice BRVM 10, pour sa part, a cédé 0,22% à 179,90 points contre 180,30 précédemment.

1. La valeur des transactions s'établit à 421,31 millions F CFA contre 84,62 millions F CFA réalisés le lundi dernier.
2. La négociation a porté sur 18 sociétés pour un total de 38 inscrites sur le marché des actions. Le nombre de titres échangés s'est élevé à 5 737.
3. 16 SGI dont 8 hors Côte d'Ivoire ont participé au marché sur les 22 agréées.
4. La capitalisation boursière du marché des actions s'est chiffrée à 3 427 533 615 100 F CFA. Celle du marché obligataire s'élève à 463 502 493 659 F CFA.
5. Sur le marché obligataire, 109 obligations PAD 7% 2010-2017 ont été échangées pour une valeur totale de F CFA 1,09 millions, coupons courus non compris.

Nous remercions tous les intervenants du marché boursier régional et vous informons que la prochaine séance de cotation aura lieu, le mercredi 1<sup>er</sup> novembre 2010.

Fait à Abidjan, le 30 novembre 2010.

Pour le Directeur Général de la BRVM,  
le Directeur des Opérations du Marché,  
Chargé de l'Intérim

Emmanuel ZAMBE