



Bulletin Hebdomadaire

BOURSE REGIONALE DES VALEURS MOBILIERES S.A.

SOCIETE ANONYME AU CAPITAL DE F.CFA 3 062 040 000

Siège Social : Abidjan - COTE D'IVOIRE
 Adresse : 18, Rue Joseph Anoma (Rue des Banques) - Abidjan
 Tél.: (225) 20 32 66 85 / 20 32 66 86 Fax : (225) 20 32 66 84
 Email : brvm@brvm.org ; Site Internet : www.brvm.org

Semaine du : 7-oct.-11 au 11-nov.-11

Prix de vente : 300 FCFA

N° : 37/11

1- Indices de référence

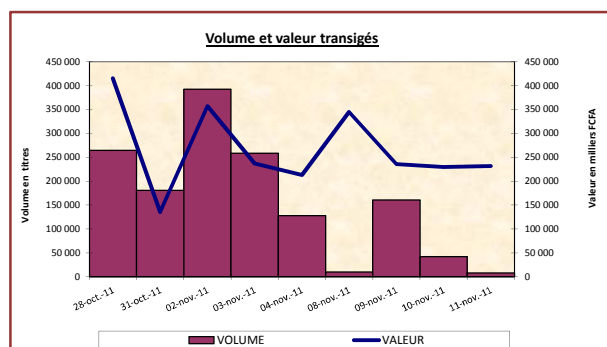
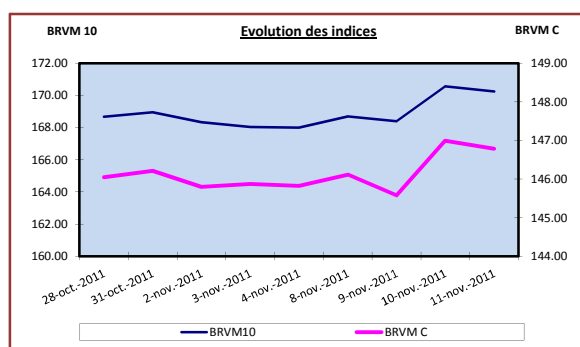
base = 100 au 15 septembre 98

| BRVM 10 | | | |
|------------------------|-------------------|--------|-------------|
| Indice au 11 nov. 2011 | Indice au | | % Variation |
| 170.24 | 4 novembre 2011 | 167.99 | ▲ 1.34% |
| | 30 septembre 2011 | 161.08 | ▲ 5.69% |
| | 31 décembre 2010 | 182.96 | ▼ -6.95% |

| BRVM Composite | | | |
|------------------------|-------------------|--------|-------------|
| Indice au 11 nov. 2011 | Indice au | | % Variation |
| 146.79 | 4 novembre 2011 | 145.83 | ▲ 0.66% |
| | 30 septembre 2011 | 140.73 | ▲ 4.30% |
| | 31 décembre 2010 | 159.10 | ▼ -7.74% |

2- Performances Annuelles - Plus haut / Plus bas de l'année

| BRVM 10 | | | BRVM Composite | | |
|-------------------|--------|----------|-------------------|--------|----------|
| 11 janvier 2011 | 205.41 | ▲ + Haut | 11 janvier 2011 | 174.89 | ▲ + Haut |
| 21 septembre 2011 | 158.26 | ▼ + Bas | 21 septembre 2011 | 138.59 | ▼ + Bas |



3- Indices sectoriels

| Base = 100 au 14 juin 1999 | Nombre de sociétés | Capitalisation boursière (en FCFA) au 11-nov-11 | Fermeture | | % Variation par rapport au | | |
|-------------------------------|--------------------|---|-----------|------------|----------------------------|-------------|-----------|
| | | | 4-nov.-11 | 11-nov.-11 | 31-déc.-10 | 30-sept.-11 | 4-nov.-11 |
| BRVM - Industrie | 13 | 388 871 937 000 | 79.17 | 78.00 | -16.19% | -1.78% | -1.49% |
| BRVM - Services Publics | 4 | 1 513 309 000 000 | 362.87 | 375.16 | -13.24% | 5.67% | 3.39% |
| BRVM - Finances | 8 | 698 274 705 049 | 57.30 | 56.75 | -11.64% | -4.37% | -0.96% |
| BRVM - Transport | 2 | 54 840 687 300 | 240.44 | 240.44 | 0.96% | 3.42% | 0.00% |
| BRVM - Agriculture | 4 | 453 870 949 080 | 386.13 | 373.42 | 46.75% | 22.87% | -3.29% |
| BRVM - Distribution | 7 | 112 362 752 400 | 107.39 | 106.99 | -13.41% | 3.92% | -0.37% |
| BRVM - Autres Secteurs | 1 | 672 000 000 | 61.73 | 61.73 | 8.11% | 42.86% | 0.00% |

4- Activité de la semaine*

| | |
|--------------------------------|---------------|
| Total valeur (en FCFA) | 1 041 708 318 |
| Total volume | 220 354 |
| Valeur transaction/ Cap (%) | 0.03% |
| Taux de rotation (%) | 0.03% |
| Titres transigés (Val absolue) | 30 |
| Titres transigés (%) | 42.25% |
| Titres en hausse | 6 |
| Titres en baisse | 9 |

| Ratios - Marché des actions | Niveau & (% sur la semaine) |
|-----------------------------|------------------------------|
| Ratio moyen de liquidité | 8.13% (-66.18%) |
| Ratio moyen de satisfaction | 27.79% (-62.79%) |
| Ratio moyen de couverture | 519.68% (+47.17%) |
| Ratio moyen de tendance | 22.74% (-29.40%) |

*Moyenne sur la semaine des ratios suivants:

Ratio de liquidité= Titres échangés / Volume des ordres de vente

Ratio de satisfaction= Titres échangés / Volume des ordres d'achat

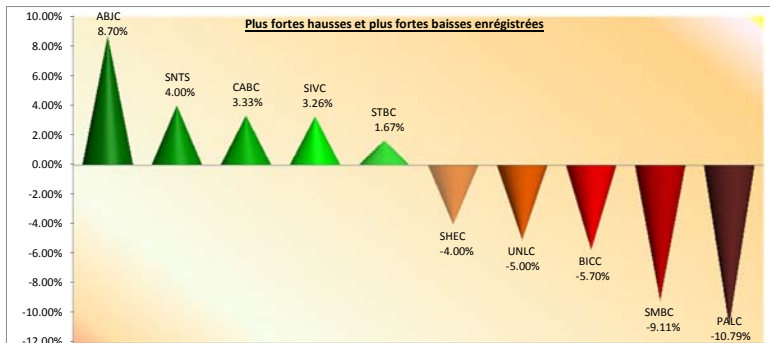
Ratio de couverture= Volume des ordres de vente / Volume des ordres d'achat

Ratio de tendance= Volume des ordres d'achat / Volume des ordres de vente

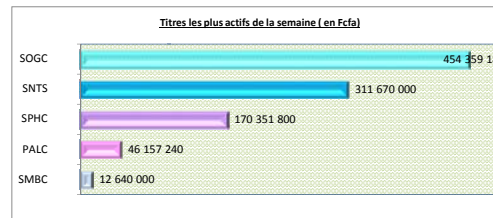
Taux de rotation= volume traité (actions)/ volume de la Capitalisation flottante.

Valeur transaction/Capitalisation: Concerne uniquement le marché des actions.

| 5- Plus fortes hausses hebdomadaire | | | | | 5- Plus fortes baisses hebdomadaire | | | | |
|-------------------------------------|---------|---------------|-----------|---------|-------------------------------------|---------|---------------|-----------|---------|
| Titres | Symbole | Cours en Fcfa | Variation | | Titres | Symbole | Cours en Fcfa | Variation | |
| | | | % | en Fcfa | | | | % | en Fcfa |
| SERVAIR ABIDJAN COTE D'IVOIRE | ABJC | 5 000 | 8.70% | 400 | PALM COTE D'IVOIRE | PALC | 16 500 | -10.79% | -1 995 |
| SONATEL SENEGAL | SNTS | 130 000 | 4.00% | 5 005 | SMB COTE D'IVOIRE | SMBC | 20 000 | -9.11% | -2 005 |
| SICABLE COTE D'IVOIRE | CABC | 31 000 | 3.33% | 1 000 | BICI COTE D'IVOIRE | BICC | 33 005 | -5.70% | -1 995 |
| SIVOA COTE D'IVOIRE | SIVC | 7 750 | 3.26% | 245 | UNILEVER COTE D'IVOIRE | UNLC | 38 000 | -5.00% | -2 000 |
| SITAB COTE D'IVOIRE | STBC | 61 000 | 1.67% | 1 000 | SHELL COTE D'IVOIRE | SHEC | 12 000 | -4.00% | -500 |



| 6- Titres les plus actifs | | | |
|---------------------------|---------|----------------------------|-----------------|
| Titres | Symbole | Valeur transigée (en Fcfa) | Volume transigé |
| SOGB COTE D'IVOIRE | SOGB | 454 359 185 | 8 173 |
| SONATEL SENEGAL | SNTS | 311 670 000 | 2 439 |
| SAPH COTE D'IVOIRE | SPHC | 170 351 800 | 4 113 |
| PALM COTE D'IVOIRE | PALC | 46 157 240 | 2 767 |
| SMB COTE D'IVOIRE | SMBC | 12 640 000 | 632 |



| 7- Evolution de la Capitalisation boursière | | | |
|---|--------------------------------|--------------------------------|---------------|
| Marché | Niveau (en FCFA) au 04 Nov. 11 | Niveau (en FCFA) au 11 Nov. 11 | Variation (%) |
| Actions | 3 201 079 733 044 | 3 222 202 030 829 | 0.66% |
| Obligations | 564 223 979 260 | 557 265 353 860 | -1.23% |
| Total | 3 765 303 712 304 | 3 779 467 384 689 | -0.37% |



Analyse du marché

1 - La BRVM a clôturé en hausse par rapport à la semaine précédente. L'indice BRVM 10 a progressé de 1.34% en passant de 167.99 à 170.24 points. L'indice BRVM Composite pour sa part, a gagné 0.66% à 146.79 contre 145.83 points la semaine dernière.

2 - Les indices BRVM 10 et BRVM Composite ont atteint leurs plus hauts niveaux respectifs depuis le début de l'année 2011, à 205.41 points et 174.80 points, le 11 janvier 2011. Quant à leurs niveaux les plus bas, ils se situent à 158.26 points pour l'indice BRVM 10 et à 138.59 points pour l'indice BRVM Composite, le 21 septembre 2011.

3 - L'indice BRVM-Secteurs Publics enregistre la meilleure performance. Il s'est affiché cette semaine à 375.16 points, soit une hausse de 3.39% par rapport à la semaine dernière. Par contre, le secteur agriculture a enregistré la plus forte baisse sectorielle avec un repli de son indice BRVM-Agriculture de 3.29% à 373.42 points.

4 - La valeur totale des transactions enregistrées sur la semaine s'établit 1,04 milliards de FCFA pour 220 354 titres contre 942,80 millions de FCFA pour 959 179 titres traités la semaine dernière. Les négociations ont porté sur 30 titres, dont 25 sociétés sur le marché des actions et 5 lignes obligataires échangées sur le marché des obligations.

La liquidité moyenne du marché s'est amoindrie à 8.13%, affichant une baisse de 66.18% par rapport à la semaine dernière. Le taux de satisfaction connaît lui aussi, une baisse de 62.79% à un niveau de 27.79%. La physiologie du marché durant cette semaine a été essentiellement vendeuse avec un taux de couverture de 519.68%.

5 - Au titre de la plus forte hausse de la semaine, nous noterons que la société ABIDJAN CATERING CI (ABJC), spécialisée dans la restauration à bord d'avion, commissariat (nettoyage, conditionnement, chargement et déchargement du matériel de cabine) et gestion des stocks de matériels et articles de bord des compagnies aériennes, a terminé la séance du vendredi à 5 000 FCFA en progression de 400 FCFA, soit une variation de (+8.70%).

La plus forte baisse de la semaine est enregistrée par la société PALM CI (PALC), spécialisée dans la gestion des plantations industrielles, encadrement de plantations villageoises et production d'huile de palme et palmistes, qui a vu son cours se replier à 16 500 FCFA ; soit une baisse de 1 995 FCFA, correspondant à une variation de (-10.79%).

6 - L'action SOGB CI est le titre le plus actif de la semaine, avec une valeur totale de 454, 36 millions de FCFA pour 8 173 titres échangés.

7 - La capitalisation boursière du marché des actions s'est chiffrée à 3 222 202 030 829 FCFA contre 3 201 079 733 044 FCFA, la semaine dernière. Celle du marché obligataire s'élève à 557 265 353 860 FCFA contre 564 223 979 260 FCFA précédemment.

Evénements du Marché Financier Régional

- Opérations en cours

BOA BURKINA FASO - Augmentation de capital par apport en numéraire par Offre Publique de Vente de 65 000 actions nouvelles.

BAOA NIGER - Augmentation de capital par apport en numéraire par Offre Publique de Vente de 100 000 actions nouvelles.

- Admission à la cote

- Radiation de la cote

BOAD.O6 - Radiation à la cote de l'emprunt obligataire dénommé "BOAD 5.,5% 2004-2011", le 5 novembre 2011

MARCHÉ DES ACTIONS

du 7-nov-11 au 11-nov-11

| Symbole | Titre | Cours / Volume | | | | | Volume total hebdomadaire | Valeur totale hebdomadaire | Dernier dividende Payé | | Cours extrêmes de l'année | | Capitalisation boursière au 11-nov-11 |
|-----------------------------------|--------------------------------|----------------|--------------|--------------|--------------|--------------|---------------------------|----------------------------|------------------------|------------|---------------------------|-----------|---------------------------------------|
| | | LUNDI | MARDI | MERCREDI | JEUDI | VENDREDI | | | Montant net | Date | Plus Bas | Plus Haut | |
| SECTEUR - INDUSTRIE | | | | | | | | | | | | | |
| CABC | SICABLE CI | | NC | 31000 / 105 | NC | NC | 105 | 3 255 000 | 5 220 | 29-août-11 | 21 000 | 40 000 | 4 588 000 000 |
| CDAC | CEDA CI | | NC | NC | NC | NC | 0 | 0 | 630 | 7-juil-00 | 4 165 | 4 710 | 1 920 065 000 |
| FTSC | FILTISAC CI | | 3270 / 54 | 3270 / 33 | 3270 / 59 | 3200 / 168 | 314 | 1 015 020 | 321 | 19-juil-10 | 2 500 | 3 900 | 11 282 992 000 |
| NEIC | NEI CI | | NC | NC | NC | NC | 0 | 0 | 225 | 28-juin-01 | 2 890 | 3 085 | 804 000 000 |
| N TLC | NESTLE CI | | 50000 / 17 | NC | NC | NC | 17 | 850 000 | 630 | 12-août-11 | 48 000 | 56 625 | 55 176 000 000 |
| SEMC | SIEM CI | | NC | NC | 24000 / 77 | NC | 77 | 1 848 000 | 675 | 28-sept-11 | 22 500 | 31 995 | 15 113 760 000 |
| SIVC | SIVOA CI | | 7500 / 101 | NC | 7400 / 27 | 7750 / 12 | 140 | 1 050 300 | 540 | 13-sept-11 | 7 000 | 9 000 | 6 768 850 000 |
| SLBC | SOLIBRA CI | | NC | NC | NC | NC | 0 | 0 | 16 380 | 7-juil-11 | 158 005 | 199 800 | 131 686 720 000 |
| SMBC | SMB CI | | 20000 / 105 | NC | NC | DIF | 632 | 12 640 000 | 344 | 14-sept-11 | 17 950 | 22 295 | 38 976 000 000 |
| STBC | SITAB CI | | NC | 61000 / 19 | 61000 / 4 | NC | 23 | 1 403 000 | 8 940 | 21-juil-11 | 57 500 | 65 000 | 54 762 750 000 |
| TTRC | TRITURAF CI-Ste en Liquidation | | NC | NC | NC | NC | 0 | 0 | 1 440 | 19-juil-02 | 1 000 | 1 600 | 1 040 000 000 |
| UNLC | UNILEVER CI | | NC | 38000 / 62 | NC | NC | 62 | 2 356 000 | 2 421 | 2-juil-10 | 35 085 | 60 000 | 61 202 800 000 |
| UNXC | UNIWAX CI | | NC | NC | NC | 7400 / 27 | 27 | 199 800 | 1 350 | 6-juin-03 | 7 000 | 9 250 | 5 550 000 000 |
| TOTAL | | | | | | | 1 397 | 24 617 120 | | | | | 388 871 937 000 |
| SECTEUR - SERVICES PUBLICS | | | | | | | | | | | | | |
| CIEC | CIE CI | | NC | 16550 / 13 | 17000 / 10 | NC | 23 | 385 150 | 1 962 | 4-juil-11 | 13 500 | 18 040 | 47 600 000 000 |
| ONTBF | ONATEL BF | | NC | NC | NC | NC | 0 | 0 | 2 625 | 15-juil-11 | 44 500 | 50 000 | 151 300 000 000 |
| SODC | SODE CI | | 16500 / 70 | 16000 / 72 | 16010 / 18 | NC | 160 | 2 595 180 | 2 385 | 4-juil-11 | 11 500 | 17 600 | 14 409 000 000 |
| SN TS | SONATEL SN | | 128000 / 700 | 128000 / 650 | 130000 / 570 | 130000 / 519 | 2 439 | 311 670 000 | 12 600 | 28-avr-11 | 120 000 | 186 055 | 1 300 000 000 000 |
| TOTAL | | | | | | | 2 622 | 314 650 330 | | | | | 1 513 309 000 000 |
| SECTEUR - FINANCES | | | | | | | | | | | | | |
| BICC | BICI CI | | NC | 33005 / 13 | NC | NC | 13 | 429 065 | 432 | 24-oct-11 | 28 900 | 42 000 | 55 008 344 335 |
| BOAB | BANK OF AFRICA BN | | 48000 / 86 | NC | 48000 / 50 | 48000 / 33 | 169 | 8 112 000 | 3 255 | 2-mai-11 | 47 000 | 48 000 | 48 348 864 000 |
| BOABF | Bank Of Africa Burkina Faso | | NC | NC | NC | 32000 / 20 | 20 | 640 000 | 2 125 | 3-mai-11 | 28 565 | 35 000 | 23 520 000 000 |
| BOAC | Bank Of Africa Cote d'Ivoire | | NC | NC | 30005 / 10 | 30005 / 51 | 61 | 1 830 305 | 1 800 | 2-juin-10 | 27 000 | 32 250 | 18 003 000 000 |
| BOAN | Bank Of Africa NIGER | | NC | NC | NC | NC | 0 | 0 | 2 250 | 13-avr-11 | 31 000 | 35 010 | 16 165 000 000 |
| ETIT | ECOBANK TRANS. INCORP. TG | | 42 / 3200 | 42 / 156524 | 42 / 37733 | 42 / 2233 | 199 690 | 8 386 980 | 2 | 27-juil-11 | 40 | 50 | 416 408 958 714 |
| SAFC | SAFCA CI | | NC | NC | NC | NC | 0 | 0 | 1 440 | 29-juil-11 | 18 000 | 24 800 | 2 598 320 000 |
| SGBC | SGB CI | | NC | NC | 37000 / 10 | 38000 / 40 | 50 | 1 890 000 | 3 992 | 9-sept-11 | 29 955 | 50 010 | 118 222 218 000 |
| TOTAL | | | | | | | 200 003 | 21 288 350 | | | | | 698 274 705 049 |
| SECTEUR - TRANSPORT | | | | | | | | | | | | | |
| SDSC | BOLLORE AFRICA LOGISTICS CI | | NC | NC | NC | NC | 0 | 0 | 3 428 | 8-juin-11 | 40 475 | 50 130 | 52 584 499 800 |
| SVOC | MOVIS Côte d'Ivoire | | NC | NC | NC | NC | 0 | 0 | 270 | 5-juil-99 | 2 600 | 3 500 | 2 256 187 500 |
| TOTAL | | | | | | | 0 | 0 | | | | | 54 840 687 300 |
| SECTEUR - AGRICULTURE | | | | | | | | | | | | | |
| PALC | PALM CI | | 17110 / 675 | 15830 / 403 | 16900 / 900 | 16500 / 789 | 2 767 | 46 157 240 | 225 | 21-juil-00 | 8 885 | 20 000 | 127 539 357 000 |
| SICC | SICOR CI | | NC | NC | NC | NC | 0 | 0 | 1 919 | 25-sept-00 | 3 795 | 4 600 | 2 277 000 000 |
| SOGC | SOGB CI | | 56500 / 3249 | 59500 / 831 | 55040 / 2170 | 52995 / 1923 | 8 173 | 454 359 185 | 8 334 | 27-juin-11 | 28 000 | 59 500 | 114 478 951 080 |
| SPHC | SAPH CI | | 41600 / 1228 | 41500 / 1964 | 41000 / 303 | 41000 / 618 | 4 113 | 170 351 800 | 6 930 | 22-sept-11 | 20 535 | 45 000 | 209 575 641 000 |
| TOTAL | | | | | | | 15 053 | 670 868 225 | | | | | 453 870 949 080 |
| SECTEUR - DISTRIBUTION | | | | | | | | | | | | | |
| ABJC | SERVAIR ABIDJAN CI | | 4600 / 100 | NC | 4700 / 70 | 5000 / 34 | 204 | 959 000 | 225 | 13-juil-00 | 3 105 | 5 000 | 2 728 000 000 |
| BNBC | BERNABE CI | | NC | NC | NC | NC | 0 | 0 | 3 150 | 27-juil-11 | 16 300 | 27 000 | 8 942 400 000 |
| CFAC | CFAO CI | | 16200 / 1 | 16200 / 13 | NC | NC | 14 | 226 800 | 987 | 21-juil-11 | 16 000 | 19 100 | 18 027 230 400 |
| PRSC | SDA CI | | NC | NC | NC | NC | 0 | 0 | 11 250 | 24-juin-11 | 75 000 | 100 000 | 12 800 800 000 |
| SHEC | SHELL CI | | 12500 / 20 | 12000 / 34 | 12000 / 6 | 12000 / 22 | 82 | 994 000 | 828 | 31-août-11 | 11 100 | 18 500 | 15 120 000 000 |
| SRIC | SARI CI | | NC | NC | NC | NC | 0 | 0 | 2 309 | 21-juil-11 | 33 245 | 43 430 | 4 375 042 000 |
| T TLC | TOTAL Côte d'Ivoire S.A. | | NC | NC | NC | NC | 0 | 0 | 2 170 | 10-août-11 | 72 000 | 96 750 | 50 369 280 000 |
| TOTAL | | | | | | | 300 | 2 179 800 | | | | | 112 362 752 400 |
| AUTRES SECTEURS | | | | | | | | | | | | | |
| STAC | SETAO CI | | NC | NC | NC | 5000 / 321 | 321 | 1 605 000 | | | 2 910 | 5 000 | 672 000 000 |
| TOTAL | | | | | | | 321 | 1 605 000 | | | | | 672 000 000 |
| TOTAL - Marché des actions | | | | | | | 219 696 | 1 035 208 825 | | | | | 3 222 020 030 829 |

Légende:

NC: Non coté

SP: Suspendu

DIF: Différé

Ex: Ex-coupon ou Ex-droit

MARCHÉ DES DROITS

| Symbole | Titre | Cours / Volume | | | | | Volume total hebdomadaire | Valeur totale hebdomadaire | Parité | Période de Négociation | |
|--------------------------------|-----------------------------|----------------|-------|----------|-------|----------|---------------------------|----------------------------|----------|------------------------|-----------|
| | | LUNDI | MARDI | MERCREDI | JEUDI | VENDREDI | | | | Début | Fin |
| BOAN.DS4 | BOA-Niger Droit Pref Sous 4 | | NC | NC | NC | NC | 0 | 0 | 5 pour 1 | 3-nov-11 | 22-nov-11 |
| TOTAL-Marché des droits | | | | | | | 0 | 0 | | | |

Parité: y pour x signifie y droits pour x action nouvelle

MARCHÉ DES OBLIGATIONS

du 7-nov.-11 au 11-nov.-11

| Symbole | Titre | Cours / Volume | | | | | Volume total hebdomadaire | Valeur totale hebdomadaire | Type Amort | Coupon d'intérêt | | | Capitalisation boursière au 11-nov-11 |
|---------------------------------------|--------------------------------|----------------|-------|-----------|-----------|------------|---------------------------|----------------------------|------------|------------------|-------------|----------|---------------------------------------|
| | | LUNDI | MARDI | MERCREDI | JEUDI | VENDREDI | | | | Période | Montant net | Eché. | |
| OBLIGATIONS REGIONALES | | | | | | | | | | | | | |
| BIDC.O1 | BIDC 5,60% 2006-2013 | | NC | NC | NC | NC | 0 | 0 | ACD | A | 560.00 | 11-août | 9 560 964 600 |
| BIDC.O2 | BIDC 6,75 2010-2017 | | NC | NC | NC | NC | 0 | 0 | ACD | S | 338.43 | 04/04-10 | 42 000 000 000 |
| BOAB.O2 | BOA BENIN 6.20% 2009-2014 | | NC | NC | NC | NC | 0 | 0 | AC | A | 582.80 | 23-juin | 3 600 000 000 |
| BOABF.O1 | BOA-Burkina F. 5.90% 2006-2011 | | NC | NC | NC | NC | 0 | 0 | AC | A | 554.60 | 20-déc | 1 425 000 000 |
| BOABF.O2 | BOA BURKINA F. 6.20% 2009-2014 | | NC | NC | NC | NC | 0 | 0 | AC | A | 582.80 | 23-juin | 2 450 000 000 |
| BOAC.O1 | BOA - CI 6.20% 2009-2014 | | NC | NC | NC | NC | 0 | 0 | AC | A | 607.60 | 23-juin | 400 000 000 |
| BOAD.O7 | BOAD 5% 2005-2013 | | NC | NC | NC | NC | 0 | 0 | ACD | A | 500.00 | 28-déc | 1 800 000 000 |
| BOAD.O8 | BOAD 4,50% 2005-2011 | | NC | NC | NC | NC | 0 | 0 | ACD | A | 450.00 | 28-déc | 1 710 000 000 |
| BOAD.O9 | BOAD 5% 2006-2014 | | NC | NC | NC | NC | 0 | 0 | ACD | A | 500.00 | 7-févr | 11 157 240 000 |
| BOAD.O10 | BOAD 4,75% 2006-2012 | | NC | NC | NC | NC | 0 | 0 | ACD | A | 475.00 | 7-févr | 2 134 880 000 |
| BOAM.O1 | BOA-Mali 5.75% 2006-2011 | | NC | NC | NC | NC | 0 | 0 | AC | A | 500.25 | 20-déc | 9 642 310 000 |
| BOAM.O2 | BOA MALI 6.50% 2009-2014 | | NC | NC | NC | NC | 0 | 0 | AC | A | 565.50 | 23-juin | 6 983 340 000 |
| BOAN.O1 | BOA NIGER 6.50% 2009-2014 | | NC | NC | NC | NC | 0 | 0 | AC | A | 565.50 | 23-juin | 466 090 000 |
| BOAS.O1 | BOA SENEGAL 6.50% 2009-2014 | | NC | NC | NC | NC | 0 | 0 | IF | A | 611.00 | 23-juin | 1 800 000 000 |
| CAAB.O2 | CAA BENIN 6% 2007-2012 | | NC | NC | 9500 / 50 | NC | 50 | 475 000 | ACD | A | 600.00 | 25-janv | 12 868 700 000 |
| CLTB.O2 | CELTEL BURKINA 6.35% 2007-2013 | | NC | NC | NC | NC | 0 | 0 | ACD | S | 300.90 | 17/02-08 | 6 175 000 000 |
| EOS.O2 | Etat Sénégal 5,50% 2007-2012 | | NC | NC | NC | NC | 0 | 0 | ACD | A | 551.51 | 18-oct | 76 792 320 000 |
| EOS.O3 | ETAT DU SENEGAL 6,75%2010-2015 | | NC | NC | NC | 9999 / 500 | 500 | 4 999 500 | ACD | A | 675.00 | 16-nov | 12 839 942 360 |
| EOT.O2 | ETAT TOGOLAIS 6,5% 2011-2016 | 9890 / 20 | | 9900 / 53 | NC | NC | 73 | 722 500 | ACD | A | 650.00 | 15-mars | 59 400 000 000 |
| PAAC.O1 | PAA 6,95% 2010-2017 | | NC | NC | NC | NC | 0 | 0 | ACD | S | 343.35 | 28/05-11 | 29 700 000 000 |
| PADS.O2 | PAD 7% 2010-2017 | | NC | NC | NC | NC | 0 | 0 | ACD | S | 305.33 | 22/06-12 | 10 000 000 000 |
| PALC.O1 | PALMCI 7% 2009-2016 | | NC | NC | NC | NC | 0 | 0 | ACD | S | 343.94 | 28/06-12 | 15 000 000 000 |
| SEM.O1 | SEMA 6.85% 2007-2012 | | NC | NC | NC | NC | 0 | 0 | ACD | S | 300.42 | 24/05-11 | 1 428 600 000 |
| SHAF.O2 | SHELTER AFRIQUE 6% 2008-2014 | | NC | NC | NC | NC | 0 | 0 | ACD | S | 302.47 | 21/05-11 | 2 792 770 000 |
| STRAC.O1 | SOTRA 6.80% 2007-2012 | | NC | NC | NC | NC | 0 | 0 | AC | A | 666.40 | 3-juil | 1 999 200 000 |
| TGTLT.O1 | TOGO TELECOM 6,50% 2007-2014 | | NC | 6999 / 10 | NC | NC | 10 | 69 993 | ACD | S | 221.88 | 15/02-08 | 6 999 300 000 |
| TPCI.O8 | TPCI 6,95% 2009-2014 | | NC | NC | NC | NC | 0 | 0 | ACD | A | 695.00 | 5-août | 101 961 961 000 |
| TPCI.O9 | TPCI 6,25% 2010-2013 | | NC | NC | NC | NC | 0 | 0 | IF | A | 625.00 | 31-mai | 64 111 113 000 |
| TPCI.O10 | TPCI 7% 2010-2017 | 9300 / 17 | | 9300 / 8 | NC | NC | 25 | 232 500 | AC | A | 700.00 | 1-oct | 18 266 622 900 |
| TOTAL | | | | | | | 658 | 6 499 493 | | | | | 515 465 353 860 |
| OBLIGATIONS KOLAS | | | | | | | | | | | | | |
| AFD.O1 | AFD 5,25% 2008-2016 | | NC | NC | NC | NC | 0 | 0 | IF | A | 525.00 | 12-mars | 19 800 000 000 |
| SFI.O1 | SFI 4,75% 2006-2011 | | NC | NC | NC | NC | 0 | 0 | IF | A | 475.00 | 18-déc | 22 000 000 000 |
| TOTAL | | | | | | | 0 | 0 | | | | | 41 800 000 000 |
| TOTAL - Marché des obligations | | | | | | | 658 | 6 499 493 | | | | | 557 265 353 860 |

Légende:

Eché. : Echéance de paiement des intérêts

Type Amort: Type d'amortissement - 4F : IN FINE - AC : AMORTISSEMENT CONSTANT - AD : AMORTISSEMENT DEGRESSIF - ACD : AMORTISSEMENT DIFFERE CONSTANT

Période : Périodicité de paiement des coupons - A: annuelle - S: Semestrielle - T: Trimestrielle

PUBLICATIONS DE LA SEMAINE
11/11/2011
Avis N°132/BRVM/DG Paiement des intérêts semestriels de l'emprunt obligataire "PAA 6,95% 2010-2017".
Publication - Valeur Liquidative Opti Asset Management 2111110.

10/11/2011
Avis N°131/BRVM/DG Annulation d'ordre - ETIT.
Publication - Valeur Liquidative Opti Asset Management 21111109.
Publication - Valeur Liquidative Ecobank Asset Management 20111109.

09/11/2011
Publication - Rapport d'activités du 3e trimestre 2011 - ONATEL BURKINA FASO.
Publication - Valeur Liquidative Opti Asset Management 20111108.

08/10/2011
Publication - Rapport d'activités du 1er semestre 2011 - UNILEVER CI.
Publication - Valeur Liquidative Opti Asset Management 20111104.
Publication - Valeur Liquidative CAPITAL CROISSANCE 21111104.

 - Les Avis, Instructions et Communiqués sont disponibles auprès des Antennes Nationales de Bourse et sur le site internet de la BRVM : www.brvm.org
Erratum

| Société de Gestion et d'Intermédiation (SGI) | | | | | |
|--|------------------------|--------------------------------|---------------|----------------------------|--------------------------------|
| Etats | Société | Téléphone | Etats | Société | Téléphone |
| Bénin | ACTIBOURSE | (229) 21 31 53 43/28 78 | Côte d'Ivoire | Citicorp Sec. W.A | (225) 20 20 90 00/ 20 31 07 75 |
| Bénin | BIBE Finances | (229) 21 32 48 75/76 | Côte d'Ivoire | EDC I.C. | (225) 20 21 10 44 / 31 92 24 |
| Bénin | SGI Bénin SA | (229) 21 31 15 41/71 | Côte d'Ivoire | HUDSON & Cie | (225) 20 31 55 00 / 02 |
| Bénin | Africa Bourse | (229) 21 31 88 35/36 | Côte d'Ivoire | Phoenix Capital Management | (225) 20 20 90 00 / 01 |
| Burkina Faso | SBIF | (226) 50 33 04 91/92 | Côte d'Ivoire | SOGEBOURSE | (225) 20 20 12 65 |
| Burkina Faso | Coris Bourse | (226) 50 33 14 85/ 50 50 72 73 | Mali | SGI Mali SA | (223) 20 29 41 19 / 29 72 |
| Côte d'Ivoire | Africaine de Bourse | (225) 20 21 98 26/32 | Niger | SGI Niger SA | (227) 20 73 78 18 |
| Côte d'Ivoire | Atlantique Finance | (225) 20 31 21 21 | Sénégal | CGF Bourse | (221) 33 823 38 99 |
| Côte d'Ivoire | BIAO finances & Ass. | (225) 20 20 06 53/33 90 93 | Sénégal | Impaxis Securitités | (221) 33 864 53 41 |
| Côte d'Ivoire | BICI Bourse | (225) 20 20 16 68 | Togo | SGI Togo SA | (228) 22 22 30 86 |
| Côte d'Ivoire | BNI FINANCES | (225) 20 31 07 77 | | | |
| Antenne Nationale de Bourse (ANB) | | | | | |
| Etats | Responsable | Téléphone | Etats | Responsable | Téléphone |
| Bénin | Mme Pauline ATIUKPE | (229) 21 31 21 39 | Niger | M. Idrissa Seydou MAGAC | (227) 20 73 66 92 |
| Burkina Faso | M. Léopold OUEDRAOGO | (226) 50 30 87 73 | Sénégal | Mme Ndeye Kady SY | (221) 33 821 15 18 |
| Côte d'Ivoire | M. Amadou Tidiane BAH | (225) 20 32 66 85 | Togo | Mme Nathalie BITHO | (228) 22 21 23 05 |
| Mali | M. Amadou Djéri BOCOUM | (223) 20 23 23 54 | | | |

BON DE COMMANDE DU BULLETIN HEBDOMADAIRE

Nom & Prénom:

Société:

Adresse:

Fax:

Téléphone:

E.Mail:

Prix: 12 000 FCFA par an pour 52 numéros

souscrit pour :

exemplaire(s)

abonnement pour:

an(s)

Bulletin à retourner aux Antennes Nationales de Bourse ou à la BRVM