



Bulletin Hebdomadaire

BOURSE REGIONALE DES VALEURS MOBILIERES S.A.

SOCIETE ANONYME AU CAPITAL DE F.CFA 3 062 040 000

Siège Social : Abidjan - COTE D'IVOIRE
 Adresse : 18, Rue Joseph Anoma (Rue des Banques) - Abidjan
 Tél.: (225) 20 32 66 85 / 20 32 66 86 Fax : (225) 20 32 66 84
 Email : brvm@brvm.org ; Site Internet : www.brvm.org

Semaine du : 14-oct.-11 au 18-nov.-11

Prix de vente : 300 FCFA

N° : 38/11

1- Indices de référence

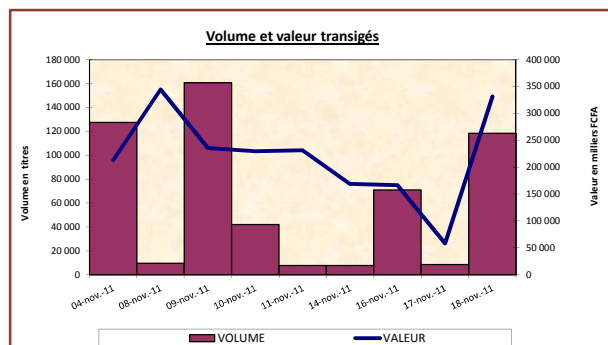
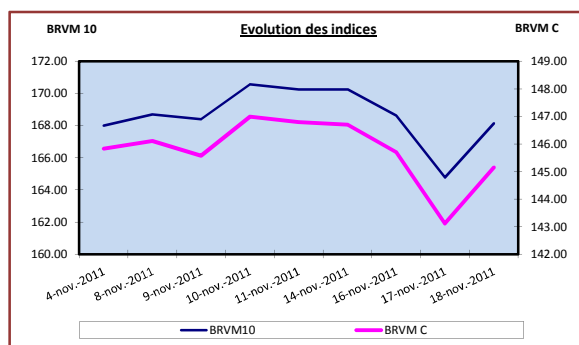
base = 100 au 15 septembre 98

BRVM 10			
Indice au 18 nov. 2011	Indice au		% Variation
168.14	11 novembre 2011	170.24	-1.24%
	30 septembre 2011	161.08	4.38%
	31 décembre 2010	182.96	-8.10%

BRVM Composite			
Indice au 18 nov. 2011	Indice au		% Variation
145.15	11 novembre 2011	146.79	-1.12%
	30 septembre 2011	140.73	3.14%
	31 décembre 2010	159.10	-8.77%

2- Performances Annuelles - Plus haut / Plus bas de l'année

BRVM 10			BRVM Composite		
11 janvier 2011	205.41	+ Haut	11 janvier 2011	174.89	+ Haut
21 septembre 2011	158.26	+ Bas	21 septembre 2011	138.59	+ Bas



3- Indices sectoriels

Base = 100 au 14 juin 1999	Nombre de sociétés	Capitalisation boursière (en FCFA) au 18-nov.-11	Fermeture		% Variation par rapport au		
			11-nov.-11	18-nov.-11	31-déc.-10	30-sept.-11	11-nov.-11
BRVM - Industrie	13	387 560 765 000	78.00	77.73	-16.47%	-2.11%	-0.34%
BRVM - Services Publics	4	1 504 650 000 000	375.16	373.02	-13.74%	5.07%	-0.57%
BRVM - Finances	8	686 459 982 697	56.75	55.79	-13.13%	-5.99%	-1.69%
BRVM - Transport	2	54 840 687 300	240.44	240.44	0.96%	3.42%	0.00%
BRVM - Agriculture	4	441 075 937 795	373.42	362.90	42.61%	19.41%	-2.82%
BRVM - Distribution	7	110 880 168 400	106.99	105.58	-14.56%	2.54%	-1.32%
BRVM - Autres Secteurs	1	671 328 000	61.73	61.67	8.00%	42.71%	-0.10%

4- Activité de la semaine*

Total valeur (en FCFA)	725 343 119
Total volume	205 786
Valeur transaction/ Cap (%)	0.02%
Taux de rotation (%)	0.03%
Titres transigés (Val absolue)	34
Titres transigés (%)	47.89%
Titres en hausse	5
Titres en baisse	10

Ratios - Marché des actions	Niveau & (% sur la semaine)
Ratio moyen de liquidité	6.15% (-24.43%)
Ratio moyen de satisfaction	27.64% (+0.16%)
Ratio moyen de couverture	381.97% (-26.50%)
Ratio moyen de tendance	28.40% (+24.86%)

*Moyenne sur la semaine des ratios suivants:

Ratio de liquidité = Titres échangés / Volume des ordres de vente

Ratio de satisfaction = Titres échangés / Volume des ordres d'achat

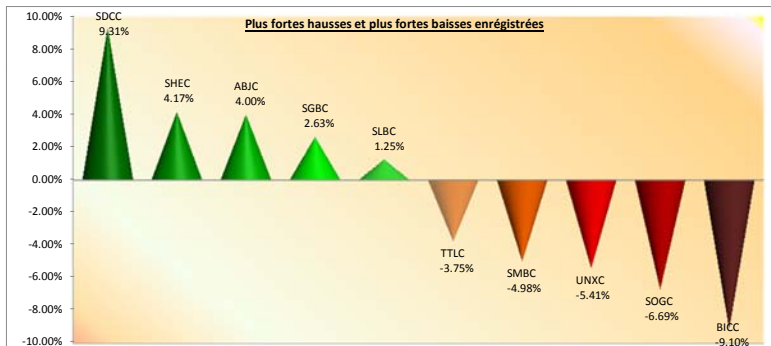
Ratio de couverture = Volume des ordres de vente / Volume des ordres d'achat

Ratio de tendance = Volume des ordres d'achat / Volume des ordres de vente


Taux de rotation = volume traité (actions) / volume de la Capitalisation flottante.

Valeur transaction/Capitalisation: Concerne uniquement le marché des actions.

5- Plus fortes hausses hebdomadaire					5- Plus fortes baisses hebdomadaire				
Titres	Symbole	Cours en Cfa	Variation		Titres	Symbole	Cours en Cfa	Variation	
			%	en Cfa				%	en Cfa
SODECI COTE D'IVOIRE	SDCC	17 500	9.31%	1 490	BICI COTE D'IVOIRE	BICC	30 000	-9.10%	-3 005
SHELL COTE D'IVOIRE	SHEC	12 500	4.17%	500	SOGB COTE D'IVOIRE	SOGC	49 450	-6.69%	-3 545
SERVAIR ABIDJAN COTE D'IVOIRE	ABJC	5 200	4.00%	200	UNIWAX COTE D'IVOIRE	UNXC	7 000	-5.41%	-400
SOCIETE GENERALE BANQUES COTE D'IVOIRE	SGBC	39 000	2.63%	1 000	SMB COTE D'IVOIRE	SMBC	19 005	-4.98%	-995
SOLIBRA COTE D'IVOIRE	SLBC	162 000	1.25%	2 000	TOTAL Côte d'Ivoire S.A.	TTLC	77 000	-3.75%	-3 000



6- Titres les plus actifs			
Titres	Symbole	Valeur transigée (en Cfa)	Volume transigé
SONATEL SENEGAL	SNTS	371 545 000	2 875
PALM 7% 2009-2016	PALC.O1	73 610 000	7 361
PALM COTE D'IVOIRE	PALC	67 172 500	4 043
SAPH COTE D'IVOIRE	SPHC	64 819 330	1 615
TPCI 6.95% 2009-2014	TPCI.O8	47 680 500	5 019



7- Evolution de la Capitalisation boursière			
Marché	Niveau (en FCFA) au 11 Nov. 11	Niveau (en FCFA) au 18 Nov. 11	Variation (%)
Actions	3 222 202 030 829	3 186 138 869 192	-1.12%
Obligations	557 265 353 860	557 980 353 860	0.13%
Total	3 779 467 384 689	3 744 119 223 052	0.94%



Analyse du marché

1 - La BRVM a clôturé en baisse par rapport à la semaine précédente. L'indice BRVM 10 a cédé de 1.24% en passant de 170.24 à 168.14 points. L'indice BRVM Composite pour sa part, a cédé 1.12% à 145.15 contre 146.79 points la semaine dernière.

2 - Les indices BRVM 10 et BRVM Composite ont atteint leurs plus hauts niveaux respectifs depuis le début de l'année 2011, à 205.41 points et 174.80 points, le 11 janvier 2011. Quant à leurs niveaux les plus bas, ils se situent à 158.26 points pour l'indice BRVM 10 et à 138.59 points pour l'indice BRVM Composite, le 21 septembre 2011.

3 - Au niveau des indices sectoriels, aucune hausse n'a été enregistrée cette semaine. Par contre, le secteur agriculture a enregistré la plus forte baisse sectorielle avec un repli de son indice BRVM-Agriculture de 2.82% à 362.90 points et l'indice BRVM-Transport est resté stable à 240,44 points par rapport à la semaine dernière.

4 - La valeur totale des transactions enregistrées sur la semaine s'établit 725.34 millions de FCFA pour 205 786 titres contre 1.04 milliards de FCFA pour 220 354 titres traités la semaine dernière. Les négociations ont porté sur 34 titres, dont 27 sociétés sur le marché des actions, 6 lignes obligataires échangées sur le marché des obligations et un (1) droit sur le marché des lignes secondaires.

La liquidité moyenne du marché s'est amoindrie à 6.15%, affichant une baisse de 24.43% par rapport à la semaine dernière. Le taux de satisfaction connaît quant à lui, une hausse de 0.16% à un niveau de 27.64%. La physiologie du marché durant cette semaine a été essentiellement vendeuse avec un taux de couverture de 381.97%.

5 - Au titre de la plus forte hausse de la semaine, nous noterons que la SODE CI - Société de Distribution d'Eau de la Côte d'Ivoire - (SDCC), spécialisée dans la commercialisation de l'eau, développement, maintenance et gestion des installations d'eau en Côte d'Ivoire, a terminé la séance du vendredi à 17 500 FCFA en progression de 1 490 FCFA, soit une variation de (+9.31%).

La plus forte baisse de la semaine est enregistrée par la BICI CI - Banque Internationale pour le Commerce et l'Industrie de Côte d'Ivoire - (BICC), spécialisée dans les opérations bancaires en Côte d'Ivoire et dans d'autres pays, qui a vu son cours se replier à 30 000 FCFA; soit une baisse de 3 005 FCFA, correspondant à une variation de (-9.10%).

6 - L'action SONATEL SENEGAL est le titre le plus actif de la semaine, avec une valeur totale de 371,55 millions de FCFA pour 2 875 titres échangés.

7 - La capitalisation boursière du marché des actions s'est chiffrée à 3 186 138 869 192 FCFA contre 3 222 202 030 829 FCFA, la semaine dernière. Celle du marché obligataire s'élève à 557 980 353 860 FCFA contre 557 265 353 860 FCFA précédemment.

Evénements du Marché Financier Régional

- Opérations en cours

BOA BURKINA FASO - Augmentation de capital par apport en numéraire par Offre Publique de Vente de 65 000 actions nouvelles.

BOA NIGER - Augmentation de capital par apport en numéraire par Offre Publique de Vente de 100 000 actions nouvelles.

- Admission à la cote

- Radiation de la cote

MARCHÉ DES OBLIGATIONS

Du 14-nov.-11 au 18-nov.-11

Symbole	Titre	Cours / Volume					Volume total hebdomadaire	Valeur totale hebdomadaire	Type Amort	Coupon d'intérêt			Capitalisation boursière au 18-nov-11
		LUNDI	MARDI	MERCREDI	JEUDI	VENDREDI				Période	Montant net	Eché.	
OBLIGATIONS REGIONALES													
BIDC.O1	BIDC 5,60% 2006-2013	NC		NC	NC	NC	0	0	ACD	A	560.00	11-août	9 560 964 600
BIDC.O2	BIDC 6,75 2010-2017	NC		NC	NC	NC	0	0	ACD	S	338.43	04/04-10	42 000 000 000
BOAB.O2	BOA BENIN 6,20% 2009-2014	NC		NC	NC	NC	0	0	AC	A	582.80	23-juin	3 600 000 000
BOABF.O1	BOA-Burkina F. 5,90% 2006-2011	NC		NC	NC	NC	0	0	AC	A	554.60	20-déc	400 000 000
BOABF.O2	BOA BURKINA F. 6,20% 2009-2014	NC		NC	NC	NC	0	0	AC	A	582.80	23-juin	1 800 000 000
BOAC.O1	BOA - CI 6,20% 2009-2014	NC		NC	10000 / 15	NC	15	150 000	AC	A	607.60	23-juin	1 800 000 000
BOAD.O7	BOAD 5% 2005-2013	NC		NC	NC	NC	0	0	ACD	A	475.00	7-févr	11 157 240 000
BOAD.O8	BOAD 4,50% 2005-2011	NC		NC	NC	NC	0	0	ACD	A	500.00	28-déc	2 134 880 000
BOAD.O9	BOAD 5% 2006-2014	NC		NC	NC	NC	0	0	ACD	A	450.00	28-déc	9 642 310 000
BOAD.O10	BOAD 4,75% 2006-2012	NC		NC	NC	NC	0	0	ACD	A	500.00	7-févr	6 983 340 000
BOAM.O1	BOA-Mali 5,75% 2006-2011	NC		NC	NC	NC	0	0	AC	A	500.25	20-déc	466 090 000
BOAM.O2	BOA MALI 6,50% 2009-2014	NC		NC	NC	NC	0	0	AC	A	565.50	23-juin	1 800 000 000
BOAN.O1	BOA NIGER 6,50% 2009-2014	NC		NC	NC	NC	0	0	AC	A	565.50	23-juin	1 425 000 000
BOAS.O1	BOA SENEGAL 6,50% 2009-2014	NC		NC	NC	NC	0	0	IF	A	611.00	23-juin	2 450 000 000
CAAB.O2	CAA BENIN 6% 2007-2012	NC		NC	NC	NC	0	0	ACD	A	600.00	25-janv	12 868 700 000
CLTB.O2	CELTEL BURKINA 6,35% 2007-2013	NC		NC	10000 / 25	NC	25	250 000	ACD	S	300.90	17/02-08	6 500 000 000
EOS.O2	Etat Sénégal 5,50% 2007-2012	NC		NC	NC	NC	0	0	ACD	A	551.51	18-oct	12 839 942 360
EOS.O3	ETAT DU SENEGAL 6,75%2010-2015	NC		NC	NC	NC	0	0	ACD	A	673.16	16-nov	76 792 320 000
EOT.O2	ETAT TOGOLAIS 6,5% 2011-2016	NC		NC	NC	NC	0	0	ACD	A	650.00	15-mars	59 400 000 000
PAAC.O1	PAA 6,95% 2010-2017	NC		NC	10000 / 29	NC	29	290 000	ACD	S	343.35	28/05-11	30 000 000 000
PADS.O2	PAD 7% 2010-2017	NC		NC	NC	NC	0	0	ACD	S	305.33	22/06-12	10 000 000 000
PALC.O1	PALMCI 7% 2009-2016	NC		NC	NC	10000 / 7361	7 361	73 610 000	ACD	S	343.94	28/06-12	15 000 000 000
SEM.O1	SEMA 6,85% 2007-2012	NC		NC	NC	NC	0	0	ACD	S	300.42	24/05-11	1 428 600 000
SHAF.O2	SHELTER AFRIQUE 6% 2008-2014	NC		NC	NC	NC	0	0	ACD	S	302.47	21/05-11	2 792 770 000
STRAC.O1	SOTRA 6,80% 2007-2012	NC		NC	NC	NC	0	0	AC	A	666.40	3-juil	1 999 200 000
TGTL.O1	TOGO TELECOM 6,50% 2007-2014	NC		NC	NC	NC	0	0	ACD	S	221.88	15/02-08	6 999 300 000
TPCI.O8	TPCI 6,95% 2009-2014	NC		NC	NC	9500 / 5019	5 019	47 680 500	AC	A	700.00	1-oct	101 961 961 000
TPCI.O9	TPCI 6,25% 2010-2013	NC		NC	NC	NC	0	0	ACD	A	695.00	5-août	64 111 113 000
TPCI.O10	TPCI 7% 2010-2017	9500 / 50		NC	9300 / 31	NC	81	763 300	IF	A	625.00	31-mai	18 266 622 900
TOTAL							12 530	122 743 800					516 180 353 860
OBLIGATIONS KOLAS													
AFD.O1	AFD 5,25% 2008-2016	NC		NC	NC	NC	0	0	IF	A	525.00	12-mars	19 800 000 000
SFI.O1	SFI 4,75% 2006-2011	NC		NC	NC	NC	0	0	IF	A	475.00	18-déc	22 000 000 000
TOTAL							0	0					41 800 000 000
TOTAL - Marché des obligations							12 530	122 743 800					557 980 353 860

Légende:

Eché. : Echéance de paiement des intérêts

Type Amort: Type d'Amortissement - IF : IN FINE - AC : AMORTISSEMENT CONSTANT - AD : AMORTISSEMENT DEGRESSIF - ACD : AMORTISSEMENT DIFFERE CONSTANT

Période : Périodicité de paiement des coupons - A: annuelle - S: Semestrielle - T: Trimestrielle

PUBLICATIONS DE LA SEMAINE
18/11/2011

Publication - Rapport d'Activité du 3e trimestre 2011 - BOA BENIN.
 Publication - Valeur Liquidative Opti Asset Management 2111110.
 Publication - Valeur Liquidative Ecobank Asset Management 20111117.
 Publication - Valeur Liquidative SOGEVALOR 20111118.
 Publication - Valeur Liquidative EMERGENCE 20111117.

17/11/2011

Avis N°134/BRVM/DG Annulation d'ordre - Bank Of Africa NIGER.
 Publication - Rapport d'Activité du 1er semestre 2011 - UNILEVER CI.
 Publication - Rapport d'Activité du 3e trimestre 2011 - SOGB CI.
 Publication - Valeur Liquidative EMERGENCE 20111109.
 Publication - Valeur Liquidative EMERGENCE 20111110.
 Publication - Valeur Liquidative EMERGENCE 20111116.

14/10/2011

Avis N°133/BRVM/DG Mardi 15 novembre 2011, Fête de la Paix, jour férié.
 Publication - Valeur Liquidative EMERGENCE 20111108.

• Les Avis, Instructions et Communiqués sont disponibles auprès des Antennes Nationales de Bourse et sur le site internet de la BRVM : www.brvm.org

Erratum

Société de Gestion et d'Intermédiation (SGI)

Etats	Société	Téléphone	Etats	Société	Téléphone
Bénin	ACTIBOURSE	(229) 21 31 53 43/28 78	Côte d'Ivoire	Citicorp Sec. W.A	(225) 20 20 90 00/ 20 31 07 75
Bénin	BIBE Finances	(229) 21 32 48 75/76	Côte d'Ivoire	EDC I.C.	(225) 20 21 10 44 / 31 92 24
Bénin	SGI Bénin SA	(229) 21 31 15 41/71	Côte d'Ivoire	HUDSON & Cie	(225) 20 31 55 00 / 02
Bénin	Africa Bourse	(229) 21 31 88 35/36	Côte d'Ivoire	Phoenix Capital Management	(225) 20 20 90 00 / 01
Burkina Faso	SBIF	(226) 50 33 04 91/92	Côte d'Ivoire	SOGEBOURSE	(225) 20 20 12 65
Burkina Faso	Coris Bourse	(226) 50 33 14 85/ 50 50 72 73	Mali	SGI Mali SA	(223) 20 29 41 19 / 29 72
Côte d'Ivoire	Africaine de Bourse	(225) 20 21 98 26/32	Niger	SGI Niger SA	(227) 20 73 78 18
Côte d'Ivoire	Atlantique Finance	(225) 20 31 21 21	Sénégal	CGF Bourse	(221) 33 823 38 99
Côte d'Ivoire	BIAO finances & Ass.	(225) 20 20 06 53/33 90 93	Sénégal	Impaxis Securities	(221) 33 864 53 41
Côte d'Ivoire	BICI Bourse	(225) 20 20 16 68	Togo	SGI Togo SA	(228) 22 22 30 86
Côte d'Ivoire	BNI FINANCES	(225) 20 31 07 77			

Antenne Nationale de Bourse (ANB)

Etats	Responsable	Téléphone	Etats	Responsable	Téléphone
Bénin	Mme Pauline ATIQUKPE	(229) 21 31 21 39	Niger	M. Idrissa Seydou MAGAG	(227) 20 73 66 92
Burkina Faso	M. Léopold OUJEDRAOGO	(226) 50 30 87 73	Sénégal	Mme Nideye Kady SY	(221) 33 821 15 18
Côte d'Ivoire	M. Amadou Tidiane BAH	(225) 20 32 66 85	Togo	Mme Nathalie BITHO	(228) 22 21 23 05
Mali	M. Amadou Djéri BOCOUM	(223) 20 23 23 54			

BON DE COMMANDE DU BULLETIN HEBDOMADAIRE

Nom & Prénom:

Société:

Adresse:

Fax:

Téléphone:

E.Mail:

Prix: 12 000 FCFA par an pour 52 numéros

souscrit pour :

exemplaire(s)

abonnement pour:

an(s)

Bulletin à retourner aux Antennes Nationales de Bourse ou à la BRVM