



Bulletin Hebdomadaire

BOURSE REGIONALE DES VALEURS MOBILIERES S.A.

SOCIETE ANONYME AU CAPITAL DE F.CFA 3 062 040 000

Siège Social : Abidjan - COTE D'IVOIRE
 Adresse : 18, Rue Joseph Anoma (Rue des Banques) - Abidjan
 Tél.: (225) 20 32 66 85 / 20 32 66 86 Fax : (225) 20 32 66 84
 Email : brvm@brvm.org ; Site Internet : www.brvm.org

Semaine du : 5-déc.-11 au 09-déc.-11

Prix de vente : 300 FCFA

N° : 41/11

1- Indices de référence

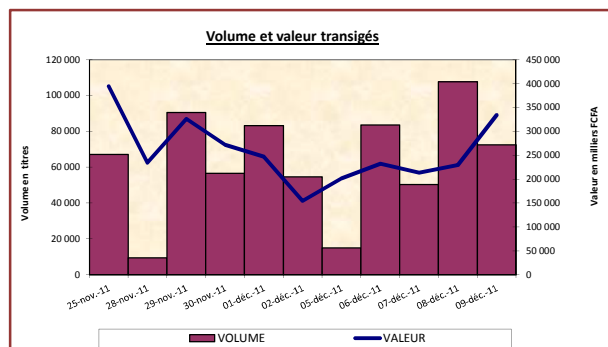
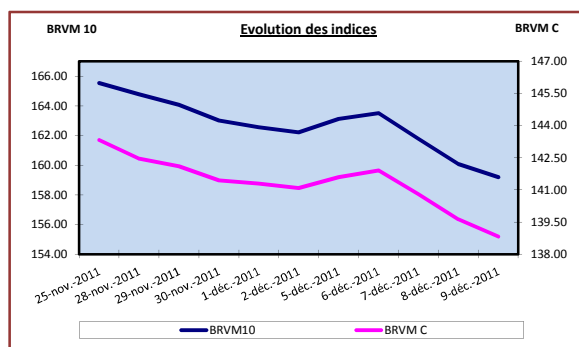
base = 100 au 15 septembre 98

BRVM 10			
Indice au 09 déc. 2011	Indice au		% Variation
159.19	2 décembre 2011	162.20	▼ -1.86%
	30 septembre 2011	161.08	▼ -1.17%
	31 décembre 2010	182.96	▼ -12.99%

BRVM Composite			
Indice au 09 déc. 2011	Indice au		% Variation
138.82	2 décembre 2011	141.09	▼ -1.61%
	30 septembre 2011	140.73	▼ -1.36%
	31 décembre 2010	159.10	▼ -12.75%

2- Performances Annuelles - Plus haut / Plus bas de l'année

BRVM 10				BRVM Composite			
11 janvier 2011	205.41	▲	+ Haut	11 janvier 2011	174.89	▲	+ Haut
21 septembre 2011	158.26	▼	+ Bas	21 septembre 2011	138.59	▼	+ Bas



3- Indices sectoriels

Base = 100 au 14 juin 1999	Nombre de sociétés	Capitalisation boursière (en FCFA) au 09-déc.-11	Fermeture		% Variation par rapport au		
			2-déc.-11	9-déc.-11	31-déc.-10	30-sept.-11	2-déc.-11
BRVM - Industrie	13	384 014 515 750	78.49	77.02	-17.23%	-3.01%	-1.87%
BRVM - Services Publics	4	1 403 180 000 000	361.60	347.86	-19.55%	-2.02%	-3.80%
BRVM - Finances	8	645 875 319 753	53.57	52.32	-18.53%	-11.83%	-2.33%
BRVM - Transport	2	54 514 075 500	239.00	239.00	0.36%	2.80%	0.00%
BRVM - Agriculture	4	448 081 188 800	346.85	368.66	44.88%	21.30%	6.29%
BRVM - Distribution	7	113 033 705 960	105.89	107.63	-12.90%	4.54%	1.64%
BRVM - Autres Secteurs	1	645 120 000	61.67	59.26	3.78%	37.14%	-3.90%

4- Activité de la semaine*

Total valeur (en FCFA)	1 211 177 237
Total volume	328 912
Valeur transaction/ Cap (%)	0.04%
Taux de rotation (%)	0.04%
Titres transigés (Val absolue)	39
Titres transigés (%)	55.71%
Titres en hausse	7
Titres en baisse	10

Ratios - Marché des actions	Niveau & (% sur la semaine)
Ratio moyen de liquidité	8.83% (-15.55%)
Ratio moyen de satisfaction	64.15% (11.49%)
Ratio moyen de couverture	741.97% (-4.56%)
Ratio moyen de tendance	14.01% (-17.09%)

*Moyenne sur la semaine des ratios suivants:

Ratio de liquidité = Titres échangés / Volume des ordres de vente

Ratio de satisfaction = Titres échangés / Volume des ordres d'achat

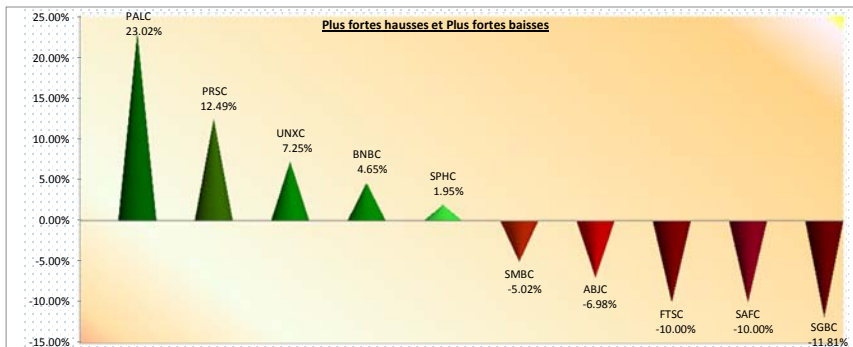
Ratio de couverture = Volume des ordres de vente / Volume des ordres d'achat

Ratio de tendance = Volume des ordres d'achat / Volume des ordres de vente

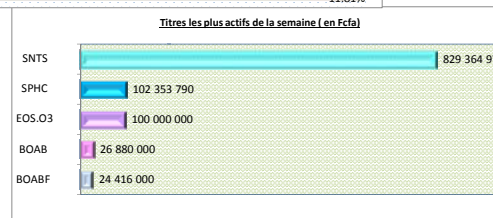
Taux de rotation = volume traité (actions) / volume de la Capitalisation flottante (actions).

Valeur transaction/Capitalisation: Concerne uniquement le marché des actions.

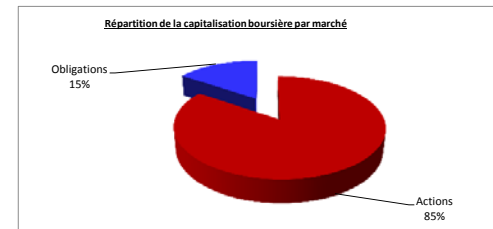
5- Plus fortes hausses hebdomadaire					5- Plus fortes baisses hebdomadaire				
Titres	Symbole	Cours en Fcfa	Variation		Titres	Symbole	Cours en Fcfa	Variation	
			%	en Fcfa				%	en Fcfa
PALM COTE D'IVOIRE	PALC	15 500	23.02%	2 900	SOCIETE GENERALE BANQUES COTE D'IVOIRE	SGBC	32 190	-11.81%	-4 310
Société de Distribution Automobile en Côte d'Ivoire	PRSC	90 000	12.49%	9 995	SAFCA COTE D'IVOIRE	SAFC	18 000	-10.00%	-2 000
UNIWAX COTE D'IVOIRE	UNXC	7 400	7.25%	500	FILTISAC COTE D'IVOIRE	FTSC	2 700	-10.00%	-300
BERNABE COTE D'IVOIRE	BNBC	27 000	4.65%	1 200	SERVAIR ABIDJAN COTE D'IVOIRE	ABJC	6 000	-6.98%	-450
SAPH COTE D'IVOIRE	SPHC	41 800	1.95%	800	SMB COTE D'IVOIRE	SMBC	19 000	-5.02%	-1 005



6- Titres les plus actifs (En valeur)			
Titres	Symbole	Valeur transigée (en Fcfa)	Volume transigé
SONATEL SENEGAL	SNTS	829 364 970	6 782
SAPH COTE D'IVOIRE	SPHC	102 353 790	2 442
Etat du Sénégal 6.75% 2010-2015	EOS.O3	100 000 000	10 000
BANK OF AFRICA - BENIN	BOAB	26 880 000	560
Bank Of Africa Burkina Faso	BOABF	24 416 000	763



7- Evolution de la Capitalisation boursière			
Marché	Niveau (en FCFA) au 02-déc.-11	Niveau (en FCFA) au 09-déc.-11	Variation (%)
Actions	3 099 154 541 923	3 049 343 925 763	-1.61%
Obligations	557 474 783 860	557 349 889 860	-0.02%
Total	3 656 629 325 783	3 606 693 815 623	-1.37%



Analyse du marché

- La BRVM a clôturé en baisse par rapport à la semaine précédente. L'indice BRVM 10 a cédé 1.86% en passant de 162.20 à 159.19 points. L'indice BRVM Composite, pour sa part, a cédé 1.61% à 138.82 contre 141.09 points la semaine dernière.
 - Les indices BRVM 10 et BRVM Composite ont atteint leurs plus hauts niveaux respectifs depuis le début de l'année 2011, à 205.41 points et 174.80 points, le 11 janvier 2011. Quant à leurs niveaux les plus bas, ils se situent à 158.26 points pour l'indice BRVM 10 et à 138.59 points pour l'indice BRVM Composite, le 21 septembre 2011.
 - L'indice BRVM - Agriculture enregistre la meilleure performance. Il s'est affiché cette semaine à 368.66 points, soit une hausse de 6.29% par rapport à la semaine dernière. Par contre, l'indice BRVM - Autres secteurs enregistre la plus forte baisse sectorielle avec un repli de 3.90% à 59.26 points, tandis que, l'indice BRVM Transport est resté stable à 239 points par rapport à la semaine dernière.
 - La valeur totale des transactions enregistrées sur la semaine s'établit 1,21 milliards de FCFA pour 328 912 titres contre 1,23 milliards de FCFA 294 322 titres traités la semaine dernière. Les négociations ont porté sur 39 titres, dont 30 sociétés sur le marché des actions et 9 lignes obligataires échangées sur le marché des obligations.
- La liquidité moyenne du marché s'est amoindrie à 8.83%, affichant une baisse de 15.55% par rapport à la semaine dernière. Le taux de satisfaction connaît quant à lui, une hausse de 11.49% à un niveau de 64.15%. La physiologie du marché durant cette semaine a été essentiellement vendeuse avec un taux de couverture de 741.97%.
- Au titre de la plus forte hausse de la semaine, nous noterons que la société PALM CI (PALC), spécialisée dans la gestion des plantations industrielles, encadrement de plantations villageoises et production d'huile de palme et palmistes, a terminé la séance du vendredi à 15 500 FCFA en progression de 2 900 FCFA, soit une variation de (+23.02%).
 - La plus forte baisse de la semaine est enregistrée par la Société Générale des Banques de Côte d'Ivoire (SGBC), qui a vu son cours se replier à 32 190 FCFA ; soit une baisse de 4 310 FCFA, correspondant à une variation de (-11.81%).
 - L'action SONATEL SENEGAL est le titre le plus actif de la semaine, avec une valeur totale de 829,36 millions de FCFA pour 6 782 titres échangés.
 - La capitalisation boursière du marché des actions s'est chiffrée à 3 049 343 925 763 FCFA contre 3 099 154 541 923 FCFA, la semaine dernière. Celle du marché obligataire s'élève à 557 349 889 860 FCFA contre 557 474 783 860 FCFA précédemment.

Evénements du Marché Financier Régional

- Opérations en cours

BOA NIGER - Augmentation de capital par apport en numéraire par Offre Publique de Vente de 100 000 actions nouvelles.
BOA COTE D'IVOIRE - Augmentation de capital par incorporation de réserves facultatives et émission d'actions nouvelles gratuites.
Ecobank Transnational Incorporated TOGO - Augmentation de capital par Acquisition de OCEANIC BANK INTERNATIOANL plc.

- Admission à la cote

- Radiation de la cote

MARCHÉ DES ACTIONS

Du 5-déc-11 au 9-déc-11

Symbole	Titre	Cours / Volume					Volume total hebdomadaire	Valeur totale hebdomadaire	Dernier dividende Payé		Cours extrêmes de l'année		Capitalisation boursière au 9-déc-11
		LUNDI	MARDI	MERCREDI	JEUDI	VENDREDI			Montant net	Date	Plus Bas	Plus Haut	
SECTEUR - INDUSTRIE													
CABC	SICABLE CI	31000 / 6	NC	NC	NC	NC	6	186 000	5 220	29-août-11	21 000	40 000	4 588 000 000
CDAC	CEDA CI	NC	NC	NC	NC	NC	0	0	630	7-juil-00	4 165	4 710	1 920 065 000
FTSC	FILTISAC CI	2800 / 642	2700 / 182	2700 / 1829	2700 / 292	2700 / 173	3118	8 482 800	321	19-juil-10	2 500	3 900	9 520 024 500
NEIC	NEI CI	NC	NC	NC	NC	NC	0	0	225	28-juin-01	2 890	3 085	804 000 000
N TLC	NESTLE CI	50000 / 16	48800 / 10	48800 / 1	48800 / 1	NC	28	1 385 600	630	12-août-11	48 000	56 625	53 851 776 000
SEMC	SIEM CI	NC	NC	24000 / 30	NC	NC	30	720 000	675	28-sept-11	22 500	31 995	15 113 760 000
SIVC	SIVOA CI	NC	7005 / 29	7005 / 58	7000 / 25	7000 / 10	122	854 435	540	13-sept-11	7 000	9 000	6 113 800 000
SLBC	SOLIBRA CI	NC	NC	NC	162000 / 9	NC	9	1 458 000	16 380	7-juil-11	158 005	199 800	133 332 804 000
SMBC	SMB CI	19000 / 35	NC	NC	NC	NC	35	665 000	344	14-sept-11	17 950	22 295	37 027 200 000
STBC	SITAB CI	60050 / 1	NC	60095 / 75	60095 / 17	NC	93	5 588 790	8 940	21-juil-11	57 500	65 000	53 950 286 250
TTRC	TRITURAF CI-Ste en Liquidation	1000 / 20	NC	1000 / 103	NC	NC	123	123 000	1 440	19-juil-02	1 000	1 600	1 040 000 000
UNLC	UNILEVER CI	NC	41000 / 9	NC	NC	38000 / 13	22	863 000	2 421	2-juil-10	35 085	60 000	61 202 800 000
UNXC	UNIWAX CI	NC	NC	7400 / 29	NC	7400 / 56	85	629 000	1 350	6-juin-03	6 900	9 250	5 550 000 000
TOTAL							3 671	20 955 625					384 014 515 750
SECTEUR - SERVICES PUBLICS													
CIEC	CIE CI	16500 / 23	17000 / 21	17000 / 40	16000 / 16	NC	100	1 672 500	1 962	4-juil-11	13 500	18 040	44 800 000 000
ONTBF	ONATEL BF	NC	NC	NC	NC	NC	0	0	2 625	15-juil-11	41 900	50 000	142 630 000 000
SDCC	SODE CI	17500 / 5	17500 / 16	17500 / 15	17500 / 70	NC	106	1 855 000	2 385	4-juil-11	11 500	17 600	15 750 000 000
SNTS	SONATEL SN	125000 / 1158	124995 / 1206	123000 / 967	121000 / 810	120000 / 2641	6782	829 364 970	12 600	28-avr-11	120 000	186 055	1 200 000 000 000
TOTAL							6 988	832 892 470					1 403 180 000 000
SECTEUR - FINANCES													
BICC	BICI CI	30000 / 425	NC	NC	29000 / 33	29000 / 100	558	16 607 000	432	24-oct-11	28 900	42 000	48 333 343 000
BOAB	BANK OF AFRICA BN	NC	48000 / 481	48000 / 79	NC	NC	560	26 880 000	3 255	2-mai-11	47 000	48 000	48 348 864 000
BOABF	Bank Of Africa Burkina Faso	NC	32000 / 182	32000 / 581	NC	NC	763	24 416 000	2 125	3-mai-11	28 565	35 000	25 800 000 000
BOAC	Bank Of Africa Cote d'Ivoire	30000 / 25	30000 / 30	NC	29900 / 20	NC	75	2 248 000	1 800	2-juin-10	27 000	32 250	17 940 000 000
BOAN	Bank Of Africa NIGER	NC	NC	NC	NC	NC	0	0	2 250	13-avr-11	31 000	35 010	16 502 500 000
ETIT	ECOBANK TRANS. INCORP. TG	39 / 11316	39 / 79487	39 / 44262	39 / 95217	39 / 69186	299468	11 679 252	2	27-juil-11	39	50	386 665 461 663
SAFC	SAFCA CI	DIF	NC	NC	18000 / 33	18000 / 18	51	918 000	1 440	29-juil-11	18 000	24 800	2 338 488 000
SGBC	SGB CI	36000 / 25	35000 / 26	32375 / 110	DIF	32190 / 84	245	8 075 210	3 992	9-sept-11	29 955	50 010	100 146 663 090
TOTAL							301 720	90 823 462					645 875 319 753
SECTEUR - TRANSPORT													
SDSC	BOLLORE AFRICA LOGISTICS CI	NC	NC	NC	NC	NC	0	0	3 428	8-juin-11	40 475	50 130	52 257 888 000
SVOC	MOVIS Côte d'Ivoire	2700 / 18	NC	NC	NC	NC	18	48 600	270	5-juil-99	2 600	3 500	2 256 187 500
TOTAL							18	48 600					54 514 075 500
SECTEUR - AGRICULTURE													
PALC	PALM CI	13500 / 508	14500 / 20	15100 / 64	15500 / 228	15500 / 79	899	12 872 900	225	21-juil-00	8 885	20 000	119 809 699 000
SICC	SICOR CI	NC	NC	NC	NC	NC	0	0	1 919	25-sept-00	3 795	4 600	2 277 000 000
SOGC	SOGB CI	55000 / 234	55000 / 125	NC	NC	52000 / 40	399	21 825 000	8 334	27-juin-11	28 000	59 500	112 329 568 000
SPHC	SAPH CI	42150 / 412	42150 / 621	41900 / 1078	40990 / 236	41800 / 95	2442	102 353 790	6 930	22-sept-11	20 535	45 000	213 664 921 800
TOTAL							3 740	137 051 690					448 081 188 800
SECTEUR - DISTRIBUTION													
ABJC	SERVAIR ABIDJAN CI	NC	6000 / 50	NC	NC	NC	50	300 000	225	13-juil-00	3 105	6 450	3 273 600 000
BNBC	BERNABE CI	26000 / 25	27000 / 93	NC	NC	NC	118	3 161 000	3 150	27-juil-11	16 300	27 000	8 942 400 000
CFAC	CFAO CI	NC	NC	NC	NC	NC	0	0	987	21-juil-11	16 000	19 100	18 366 631 960
PRSC	SDA CI	NC	86005 / 8	NC	90000 / 9	NC	17	1 498 040	11 250	24-juin-11	75 000	100 000	14 400 000 000
SHEC	SHELL CI	NC	12060 / 10	NC	NC	NC	10	120 600	828	31-août-11	11 100	18 500	15 195 600 000
SRIC	SARI CI	NC	NC	NC	NC	NC	0	0	2 309	21-juil-11	33 245	43 430	4 375 042 000
TTLIC	TOTAL Côte d'Ivoire S.A.	NC	NC	NC	NC	NC	0	0	2 170	10-août-11	72 000	96 750	48 480 432 000
TOTAL							195	5 079 640					113 033 705 960
AUTRES SECTEURS													
STAC	SETAO CI	NC	NC	4800 / 43	NC	4800 / 1	44	211 200			2 910	5 000	645 120 000
TOTAL							44	211 200					645 120 000
TOTAL - Marché des actions							316 376	1 087 062 687					3 049 343 925 763

Légende:

NC: Non coté

SP: Suspendu

DIF: Différé

Ex: Ex-coupon ou Ex-droit

MARCHÉ DES DROITS

Symbole	Titre	Cours / Volume					Volume total hebdomadaire	Valeur totale hebdomadaire	Parité	Période de Négociation	
		LUNDI	MARDI	MERCREDI	JEUDI	VENDREDI				Début	Fin
TOTAL-Marché des droits							0	0			

Parité: y pour x signifie y droits pour x action nouvelle

MARCHÉ DES OBLIGATIONS

Du 5-déc.-11 au 9-déc.-11

Symbole	Titre	Cours / Volume					Volume total hebdomadaire	Valeur totale hebdomadaire	Type Amort	Coupon d'intérêt			Capitalisation boursière au 09-déc-11
		LUNDI	MARDI	MERCREDI	JEUDI	VENDREDI				Période	Montant net	Eché.	
OBLIGATIONS REGIONALES													
BIDC.O1	BIDC 5.60% 2006-2013	NC	10000 / 28	NC	NC	NC	28	280 000	ACD	A	560.00	11-août	9 657 540 000
BIDC.O2	BIDC 6.75 2010-2017	NC	NC	NC	NC	NC	0	0	ACD	S	338.43	04/04-10	42 000 000 000
BOAB.O2	BOA BENIN 6.20% 2009-2014	NC	NC	NC	NC	NC	0	0	AC	A	582.80	23-juin	3 600 000 000
BOABF.O1	BOA-Burkina F. 5.90% 2006-2011	NC	NC	NC	NC	NC	0	0	AC	A	554.60	20-déc	400 000 000
BOABF.O2	BOA BURKINA F. 6.20% 2009-2014	NC	NC	NC	NC	NC	0	0	AC	A	582.80	23-juin	1 800 000 000
BOAC.O1	BOA - CI 6.20% 2009-2014	NC	NC	NC	NC	NC	0	0	AC	A	607.60	23-juin	1 800 000 000
BOAD.O7	BOAD 5% 2005-2013	NC	NC	NC	NC	NC	0	0	ACD	A	500.00	28-déc	6 983 340 000
BOAD.O8	BOAD 4,50% 2005-2011	NC	NC	NC	NC	NC	0	0	ACD	A	450.00	7-févr	11 157 240 000
BOAD.O9	BOAD 5% 2006-2014	NC	NC	NC	NC	NC	0	0	ACD	A	500.00	7-févr	2 134 880 000
BOAD.O10	BOAD 4,75% 2006-2012	NC	NC	NC	NC	NC	0	0	ACD	A	475.00	28-déc	9 642 310 000
BOAM.O1	BOA-Mali 5.75% 2006-2011	NC	NC	NC	NC	NC	0	0	AC	A	500.25	20-déc	466 090 000
BOAM.O2	BOA MALI 6.50% 2009-2014	NC	NC	NC	NC	NC	0	0	AC	A	565.50	23-juin	1 800 000 000
BOAN.O1	BOA NIGER 6.50% 2009-2014	NC	NC	NC	NC	NC	0	0	AC	A	565.50	23-juin	1 425 000 000
BOAS.O1	BOA SENEGAL 6.50% 2009-2014	NC	NC	NC	NC	NC	0	0	IF	A	611.00	23-juin	2 450 000 000
CAAB.O2	CAA BENIN 6% 2007-2012	NC	NC	NC	9500 / 200	NC	200	1 900 000	ACD	A	600.00	25-janv	12 868 700 000
CLTB.O2	CELTEL BURKINA 6.35% 2007-2013	NC	10000 / 11	NC	NC	NC	11	110 000	ACD	S	300.90	17/02-08	6 500 000 000
EOS.O2	Etat Sénégal 5,50% 2007-2012	NC	NC	NC	NC	NC	0	0	ACD	A	551.51	18-oct	12 839 942 360
EOS.O3	ETAT DU SENEGAL 6,75%2010-2015	NC	NC	NC	10000 / 10000	NC	10 000	100 000 000	ACD	A	676.85	16-nov	76 800 000 000
EOT.O2	ETAT TOGOLAIS 6,5% 2011-2016	NC	NC	NC	9900 / 62	NC	62	613 800	ACD	A	650.00	15-mars	59 400 000 000
PAAC.O1	PAA 6,95% 2010-2017	NC	9995 / 50	NC	NC	NC	50	499 750	ACD	S	339.62	28/05-11	29 985 000 000
PADS.O2	PAD 7% 2010-2017	NC	NC	NC	NC	NC	0	0	ACD	S	305.33	22/06-12	10 000 000 000
PALC.O1	PALMCI 7% 2009-2016	NC	NC	NC	NC	NC	0	0	ACD	S	343.94	28/06-12	15 000 000 000
SEM.O1	SEMA 6.85% 2007-2012	NC	NC	NC	NC	NC	0	0	ACD	S	297.16	24/05-11	714 320 000
SHAF.O2	SHELTER AFRIQUE 6% 2008-2014	NC	NC	NC	NC	NC	0	0	ACD	S	299.18	21/05-11	2 393 800 000
STRAC.O1	SOTRA 6.80% 2007-2012	NC	NC	NC	NC	NC	0	0	AC	A	666.40	3-juil	1 999 200 000
TGTLT.O1	TOGO TELECOM 6,50% 2007-2014	NC	7000 / 28	NC	NC	NC	28	196 000	ACD	S	222.49	15/02-08	7 000 000 000
TPCI.O8	TPCI 6,95% 2009-2014	NC	9750 / 94	NC	9500 / 377	NC	471	4 498 000	ACD	A	695.00	5-août	18 659 453 500
TPCI.O9	TPCI 6,25% 2010-2013	NC	NC	NC	NC	NC	0	0	IF	A	625.00	31-mai	101 961 961 000
TPCI.O10	TPCI 7% 2010-2017	NC	9500 / 724	9500 / 917	9500 / 45	NC	1 686	16 017 000	AC	A	700.00	1-oct	64 111 113 000
TOTAL							12 536	124 114 550					515 549 889 860
OBLIGATIONS KOLAS													
AFD.O1	AFD 5,25% 2008-2016	NC	NC	NC	NC	NC	0	0	IF	A	525.00	12-mars	19 800 000 000
SFL.O1	SFI 4,75% 2006-2011	NC	NC	NC	NC	NC	0	0	IF	A	475.00	18-déc	22 000 000 000
TOTAL							0	0					41 800 000 000
TOTAL - Marché des obligations							12 536	124 114 550					557 349 889 860

Légende:

Eché. : Echéance de paiement des intérêts

Type Amort: Type d'Amortissement - IF : IN FINE - AC : AMORTISSEMENT CONSTANT - AD : AMORTISSEMENT DEGRESSIF - ACD : AMORTISSEMENT DIFFERE CONSTANT

Période : Périodicité de paiement des coupons - A: annuelle - S: Semestrielle - T: Trimestrielle

PUBLICATIONS DE LA SEMAINE
09/12/2011
Publication - Communiqué Changement dans la Direction - TOTAL CI.

Publication - Valeur Liquidative SOGEVALOR 2111208.

Publication - Valeur Liquidative Ecobank Asset Management 2111207.

Publication - Valeur Liquidative EMERGENCE 2111208.

Publication - Valeur Liquidative EMERGENCE 2111207.

08/12/2011
Avis N°158/BRVM Report de première cotation de l'emprunt obligataire "TPCI 6,50% 2011-2016".

Avis N°157/BRVM Augmentation de Capital de ETI - Acquisition de OCEANIC BANK INT. plc.

Publication - Communiqué d'Augmentation de Capital de ETI - Acquisition de OCEANIC BANK INT. plc.

Publication - Valeur Liquidative SOGEVALOR 2111207.

Publication - Valeur Liquidative Opti Asset Management 2111207.

07/12/2011
Publication - Convocation à l'Assemblée Générale Ordinaire du 14/12/2011_SETAO CI.

Publication - Valeur Liquidative Opti Asset Management 2111207.

Publication - Valeur Liquidative SOGEVALOR 2111206.

Publication - Valeur Liquidative EMERGENCE 2111206.

Publication - Valeur Liquidative CAPITAL CROISSANCE 2111205.

06/12/2011
Avis N°156/BRVM Radiation de la cote de l'emprunt obligataire " BOA MALI 5,75% 2006-2011".

Avis N°155/BRVM Paiement des intérêts annuels et Remboursement total de capital de l'emprunt obligataire " BOA MALI 5,75% 2006-2011".

Avis N°154/BRVM Radiation de la cote de l'emprunt obligataire " BOABF 5,90% 2006-2011".

Avis N°153/BRVM Paiement des intérêts annuels et Remboursement total de capital de l'emprunt obligataire " BOABF 5,90% 2006-2011".

Avis N°152/BRVM Paiement des intérêts semestriels de l'emprunt obligataire " PALMCI 7% 2009-2016".

Avis N°151/BRVM Transactions sur dossier.

Publication - Valeur Liquidative Opti Asset Management 2111205.

Publication - Valeur Liquidative SOGEVALOR 2111205.

Publication - Valeur Liquidative EMERGENCE 2111205.

05/12/2011
Avis N°150/BRVM/DG Paiement des intérêts annuels et Remboursement partiel de capital de l'emprunt obligataire " BOAD 5% 2005-2013".

Avis N°149/BRVM/DG Radiation de la cote de l'emprunt obligataire " BOAD 4,5% 2005-2011".

Avis N°148/BRVM/DG Paiement des intérêts annuels et Remboursement total de capital de l'emprunt obligataire " BOAD 4,5% 2005-2011".

Avis N°147/BRVM/DG Paiement des intérêts semestriels de l'emprunt obligataire " PAD 7% 2010-2017".

Avis N°146/BRVM/DG Radiation de la cote de l'emprunt obligataire " SFI 4,75% 2006-2011".

Avis N°145/BRVM/DG Paiement des intérêts annuels et Remboursement total de capital de l'emprunt obligataire " SFI 4,75% 2006-2011".

Avis N°144/BRVM/DG Augmentation de capital par incorporation de réserves facultatives et émission d'actions nouvelles gratuites - BOA COTE D'IVOIRE.

Publication - Augmentation de capital par incorporation de réserves facultatives et émission d'actions nouvelles gratuites - BOA COTE D'IVOIRE.

Publication - Valeur Liquidative EMERGENCE 2111202.

• Les Avis, Instructions et Communiqués sont disponibles auprès des Antennes Nationales de Bourse et sur le site internet de la BRVM : www.brvm.org

Erratum

• Vous trouverez en Annexe au présent BOC, un tableau rectifiant les capitalisations individuelles des titres sur les BOC-HEBDO du 25/11/2011 et du 02/12/2011

Société de Gestion et d'Intermédiation (SGI)						
Etats	Société	Téléphone	Etats	Société	Téléphone	
Bénin	ACTIBOURSE	(229) 21 31 53 43/28 78	Côte d'Ivoire	Citicorp Sec. W.A	(225) 20 20 90 00/20 31 07 75	
Bénin	BIBE Finances	(229) 21 32 48 75/76	Côte d'Ivoire	EDC I.C.	(225) 20 21 10 44 / 31 92 24	
Bénin	SGI Bénin SA	(229) 21 31 15 41/71	Côte d'Ivoire	HUDSON & Cie	(225) 20 31 55 00 / 02	
Bénin	Africa Bourse	(229) 21 31 88 35/36	Côte d'Ivoire	Phoenix Capital Management	(225) 20 20 90 00 / 01	
Burkina Faso	SBIF	(226) 50 33 04 91/92	Côte d'Ivoire	SOGEBOURSE	(225) 20 20 12 65	
Burkina Faso	Coris Bourse	(226) 50 33 14 85/ 50 50 72 73	Mali	SGI Mali SA	(223) 20 29 41 19 / 29 72	
Côte d'Ivoire	Africa de Bourse	(225) 20 21 98 26/32	Niger	SGI Niger SA	(227) 20 73 78 18	
Côte d'Ivoire	Atlantique Finance	(225) 20 31 21 21	Sénégal	CGF Bourse	(221) 33 823 38 99	
Côte d'Ivoire	BIAO finances & Ass.	(225) 20 20 06 53/33 90 93	Sénégal	Impaxis Securities	(221) 33 869 31 40	
Côte d'Ivoire	BICI Bourse	(225) 20 20 16 68	Togo	SGI Togo SA	(228) 22 22 30 86	
Côte d'Ivoire	BNI FINANCES	(225) 20 31 07 77				
Antenne Nationale de Bourse (ANB)						
Etats	Responsable	Téléphone	Etats	Responsable	Téléphone	
Bénin	Mme Pauline ATIOUKPE	(229) 21 31 21 39	Niger	M. Idrissa Seydou MAGAG	(227) 20 73 66 92	
Burkina Faso	M. Léopold OUEDRAOGO	(226) 50 30 87 73	Sénégal	Mme Ndeye Kady SY	(221) 33 821 15 18	
Côte d'Ivoire	M. Amadou Tidiane BAH	(225) 20 32 66 85	Togo	Mme Nathalie BITHO	(228) 22 21 23 05	
Mali	M. Amadou Djéri BOCOUM	(223) 20 23 23 54				

BON DE COMMANDE DU BULLETIN HEBDOMADAIRE

Nom & Prénom:

Société:

Adresse:

Fax:

Téléphone:

E.Mail:

Prix: 12 000 FCFA par an pour 52 numéros

souscrit pour :

exemplaire(s)

abonnement pour:

an(s)

Bulletin à retourner aux Antennes Nationales de Bourse ou à la BRVM