



Bulletin Hebdomadaire

BOURSE REGIONALE DES VALEURS MOBILIERES S.A.

SOCIETE ANONYME AU CAPITAL DE F.CFA 3 062 040 000

Siège Social : Abidjan - COTE D'IVOIRE
 Adresse : 18, Rue Joseph Anoma (Rue des Banques) - Abidjan
 Tél.: (225) 20 32 66 85 / 20 32 66 86 Fax : (225) 20 32 66 84
 Email : brvm@brvm.org ; Site Internet : www.brvm.org

Semaine du : 12-déc.-11 au 16-déc.-11

Prix de vente : 300 FCFA

N° : 42/11

1- Indices de référence

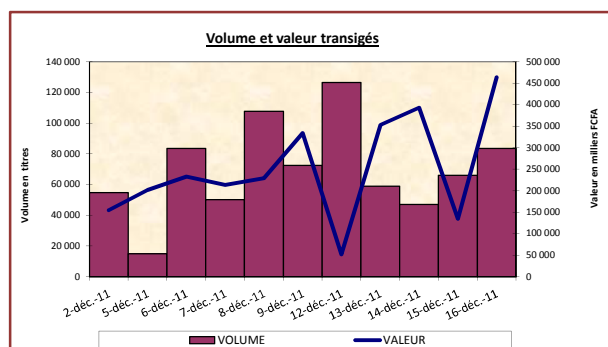
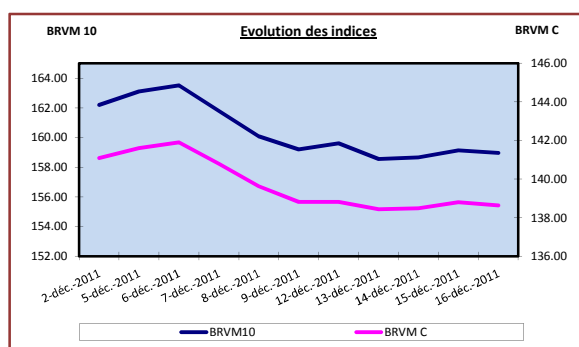
base = 100 au 15 septembre 98

BRVM 10			
Indice au 16 déc. 2011	Indice au		% Variation
158.95	9 décembre 2011	159.19	▼ -0.15%
	30 septembre 2011	161.08	▼ -1.32%
	31 décembre 2010	182.96	▼ -13.12%

BRVM Composite			
Indice au 16 déc. 2011	Indice au		% Variation
138.64	9 décembre 2011	138.82	▼ -0.13%
	30 septembre 2011	140.73	▼ -1.49%
	31 décembre 2010	159.10	▼ -12.86%

2- Performances Annuelles - Plus haut / Plus bas de l'année

BRVM 10				BRVM Composite			
11 janvier 2011	205.41	▲	+ Haut	11 janvier 2011	174.89	▲	+ Haut
21 septembre 2011	158.26	▼	+ Bas	13 décembre 2011	138.43	▼	+ Bas



3- Indices sectoriels

Base = 100 au 14 juin 1999	Nombre de sociétés	Capitalisation boursière (en FCFA) au 16-déc-11	Fermeture		% Variation par rapport au		
			9-déc.-11	16-déc.-11	31-déc.-10	30-sept.-11	9-déc.-11
BRVM - Industrie	13	386 252 511 500	77.02	77.47	-16.75%	-2.44%	0.58%
BRVM - Services Publics	4	1 404 410 000 000	347.86	348.17	-19.48%	-1.93%	0.09%
BRVM - Finances	8	638 617 788 846	52.32	52.00	-19.03%	-12.38%	-0.62%
BRVM - Transport	2	54 514 075 500	239.00	239.00	0.36%	2.80%	0.00%
BRVM - Agriculture	4	445 985 412 000	368.66	366.94	44.20%	20.73%	-0.47%
BRVM - Distribution	7	111 774 473 960	107.63	106.43	-13.87%	3.37%	-1.11%
BRVM - Autres Secteurs	1	645 120 000	59.26	59.26	3.78%	37.14%	0.00%

4- Activité de la semaine*

Total valeur (en FCFA)	1 395 789 363
Total volume	382 095
Valeur transaction/ Cap (%)	0.05%
Taux de rotation (%)	0.05%
Titres transigés (Val absolue)	39
Titres transigés (%)	55.71%
Titres en hausse	7
Titres en baisse	9

Ratios - Marché des actions	Niveau & (% sur la semaine)
Ratio moyen de liquidité	11.38% (28.91%)
Ratio moyen de satisfaction	81.73% (27.41%)
Ratio moyen de couverture	916.11% (23.47%)
Ratio moyen de tendance	13.67% (-2.46%)

*Moyenne sur la semaine des ratios suivants:

Ratio de liquidité= Titres échangés / Volume des ordres de vente

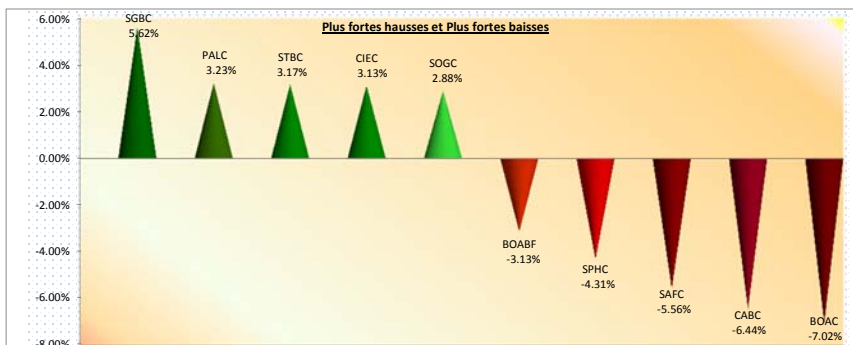
Ratio de satisfaction= Titres échangés / Volume des ordres d'achat

Ratio de couverture= Volume des ordres de vente / Volume des ordres d'achat


Ratio de tendance= Volume des ordres d'achat / Volume des ordres de vente

Taux de rotation= volume traité (actions)/ volume de la Capitalisation flottante des actions
 Valeur transaction/Capitalisation: Concerne uniquement le marché des actions.

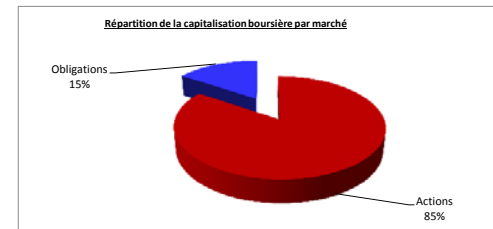
5- Plus fortes hausses hebdomadaire					5- Plus fortes baisses hebdomadaire				
Titres	Symbole	Cours en Fcfa	Variation		Titres	Symbole	Cours en Fcfa	Variation	
			%	en Fcfa				%	en Fcfa
SOCIETE GENERALE BANQUES COTE D'IVOIRE	SGBC	34 000	5.62%	1 810	Bank Of Africa Côte d'Ivoire	BOAC	26 665	-10.82%	-3 235
PALM COTE D'IVOIRE	PALC	16 000	3.23%	500	SICABLE COTE D'IVOIRE	CABC	29 005	-6.44%	-1 995
SITAB COTE D'IVOIRE	STBC	62 000	3.17%	1 905	SAFCA COTE D'IVOIRE	SAFC	17 000	-5.56%	-1 000
CIE COTE D'IVOIRE	CIEC	16 500	3.13%	500	SAPH COTE D'IVOIRE	SPHC	40 000	-4.31%	-1 800
SOGB COTE D'IVOIRE	SOGC	53 500	2.88%	1 500	Bank Of Africa Burkina Faso	BOABF	31 000	-3.13%	-1 000



6- Titres les plus actifs en valeur			
Titres	Symbole	Valeur transigée (en Fcfa)	Volume transigé
SONATEL SENEGAL	SNTS	1 109 880 745	9 249
SAPH COTE D'IVOIRE	SPHC	79 995 000	1 975
PALM COTE D'IVOIRE	PALC	50 112 000	3 132
SOGB COTE D'IVOIRE	SOGC	31 325 685	599
Bank Of Africa Burkina Faso	BOABF	29 558 200	938



7- Evolution de la Capitalisation boursière			
Marché	Niveau (en FCFA) au 09-déc.-11	Niveau (en FCFA) au 16-déc.-11	Variation (%)
Actions	3 049 343 925 763	3 042 199 381 806	-0.23%
Obligations	557 349 889 860	557 783 314 460	0.08%
Total	3 606 693 815 623	3 599 982 696 266	-0.19%



Analyse du marché

1 - La BRVM a clôturé en baisse par rapport à la semaine précédente. L'indice BRVM 10 a cédé 0.15% en passant de 159.19 à 158.95 points. L'indice BRVM Composite, pour sa part, a cédé 0.13% à 138.64 contre 138.82 points la semaine dernière.

2 - Les indices BRVM 10 et BRVM Composite ont atteint leurs plus hauts niveaux respectifs depuis le début de l'année 2011, à 205.41 points et 174.80 points, le 11 janvier 2011. Quant à leurs niveaux les plus bas, ils se situent respectivement à 158.26 points pour l'indice BRVM 10, le 21 septembre 2011 et à 138.43 points pour l'indice BRVM Composite, le 13 décembre 2011.

3 - L'indice BRVM - Industrie enregistre la meilleure performance. Il s'est affiché cette semaine à 77.47 points, soit une hausse de 0.58% par rapport à la semaine dernière. Par contre, l'indice BRVM - Distribution enregistre la plus forte baisse sectorielle avec un repli de 1.11% à 106.43 points, tandis que les indices BRVM - Transport et BRVM - Autres Secteurs sont restés stables respectivement à 239 et 59.26 points par rapport à la semaine dernière.

4 - La valeur totale des transactions enregistrées sur la semaine s'établit 1,40 milliards de FCFA pour 382 095 titres contre 1,21 milliards de FCFA pour 328 912 titres traités la semaine dernière. Les négociations ont porté sur 39 titres, dont 31 sociétés sur le marché des actions et 8 lignes obligataires échangées sur le marché des obligations.

La liquidité moyenne du marché s'est améliorée à 11.38%, affichant une hausse de 28.91% par rapport à la semaine dernière. Le taux de satisfaction connaît lui aussi, une hausse de 27.41% à un niveau de 81.73%. La physiologie du marché durant cette semaine a été essentiellement vendeuse avec un taux de couverture de 916.11%.

5 - Au titre de la plus forte hausse de la semaine, nous noterons que la Société Générale des Banques de Côte d'Ivoire (SGBC) a terminé la séance du vendredi à 34 000 FCFA en progression de 1 810 FCFA, soit une variation de (+5.62%).

La Bank Of Africa Côte d'Ivoire (BOAC) a vu son cours se replier 26 665 FCFA, soit une baisse de 3 235 FCFA correspondant à une variation de (-10.82%), une baisse due à la décote sur le titre suite à l'opération de capital en cours.

6 - L'action SONATEL SENEGAL est le titre le plus actif de la semaine, avec une valeur totale de 1,11 milliards de FCFA pour 9 249 titres échangés.

7 - La capitalisation boursière du marché des actions s'est chiffrée à 3 042 199 381 806 FCFA contre 3 049 343 925 763 FCFA, la semaine dernière. Celle du marché obligataire s'élève à 557 783 314 460 FCFA contre 557 349 889 860 FCFA précédemment.

Evénements du Marché Financier Régional

- Opérations en cours

BOA NIGER - Augmentation de capital par apport en numéraire par Offre Publique de Vente de 100 000 actions nouvelles.

BOA COTE D'IVOIRE - Augmentation de capital par incorporation de réserves facultatives et émission d'actions nouvelles gratuites.

Ecobank Transnational Incorporated TOGO - Augmentation de capital par Acquisition de OCEANIC BANK INTERNATIOANL plc.

- Admission à la cote

- Radiation de la cote

MARCHÉ DES ACTIONS

Du 12-déc.-11 au 16-déc.-11

Symbole	Titre	Cours / Volume					Volume total hebdomadaire	Valeur totale hebdomadaire	Dernier dividende Payé		Cours extrêmes de l'année		Capitalisation boursière au 16-déc.-11
		LUNDI	MARDI	MERCREDI	JEUDI	VENDREDI			Montant net	Date	Plus Bas	Plus Haut	
SECTEUR - INDUSTRIE													
CABC	SICABLE CI	NC	29005 / 100	NC	29005 / 101	NC	201	5 830 005	5 220	29-août-11	21 000	40 000	4 292 740 000
CDAC	CEDA CI	NC	NC	NC	NC	NC	0	0	630	7-juil.-00	4 165	4 710	1 920 065 000
FTSC	FILTISAC CI	2700 / 155	2700 / 330	2700 / 369	2700 / 2540	2700 / 320	3714	10 027 800	321	19-juil.-10	2 500	3 900	9 520 024 500
NEIC	NEI CI	NC	NC	NC	NC	NC	0	0	225	28-juin-01	2 890	3 085	804 000 000
N TLC	NESTLE CI	NC	NC	NC	NC	NC	0	0	630	12-août-11	48 000	56 625	53 851 776 000
SEMC	SIEM CI	NC	NC	NC	NC	NC	0	0	675	28-sept.-11	22 500	31 995	15 113 760 000
SIVC	SIVOA CI	7000 / 50	7000 / 22	NC	7000 / 30	7000 / 56	158	1 106 000	540	13-sept.-11	7 000	9 000	6 113 800 000
SLBC	SOLIBRA CI	162500 / 10	163000 / 33	NC	NC	NC	43	7 004 000	16 380	7-juil.-11	158 005	199 800	134 155 846 000
SMBC	SMB CI	19000 / 50	19000 / 55	NC	NC	NC	105	1 995 000	344	14-sept.-11	17 950	22 295	37 027 200 000
STBC	SITAB CI	60095 / 40	62000 / 30	62000 / 9	62000 / 3	NC	82	5 007 800	8 940	21-juil.-11	57 500	65 000	55 660 500 000
TTRC	TRITURAF CI-Ste en Liquidation	NC	NC	NC	1000 / 1	NC	1	1 000	1 440	19-juil.-02	1 000	1 600	1 040 000 000
UNLC	UNILEVER CI	38000 / 13	NC	NC	NC	NC	13	494 000	2 421	2-juil.-10	35 085	60 000	61 202 800 000
UNXC	UNIWAX CI	7400 / 14	NC	7400 / 17	NC	NC	31	229 400	1 350	6-juin-03	6 900	9 250	5 550 000 000
TOTAL							4 348	31 695 005					386 252 511 500
SECTEUR - SERVICES PUBLICS													
CIEC	CIE CI	NC	16000 / 32	16500 / 336	17000 / 13	16500 / 30	411	6 772 000	1 962	4-juil.-11	13 500	18 040	46 200 000 000
ONTBF	ONATEL BF	40000 / 13	41900 / 73	NC	NC	NC	86	3 578 700	2 625	15-juil.-11	40 000	50 000	142 460 000 000
SODC	SODE CI	NC	NC	NC	NC	NC	0	0	2 385	4-juil.-11	11 500	17 600	15 750 000 000
SNTS	SONATEL SN	120005 / 149	120000 / 2239	120000 / 2697	120000 / 711	120000 / 3453	9249	1 109 880 745	12 600	28-avr.-11	120 000	186 055	1 200 000 000 000
TOTAL							9 746	1 120 231 445					1 404 410 000 000
SECTEUR - FINANCES													
BICC	BICI CI	NC	29000 / 31	NC	29000 / 1	NC	32	928 000	432	24-oct.-11	28 900	42 000	48 333 343 000
BOAB	BANK OF AFRICA BN	48000 / 38	48000 / 35	NC	NC	47900 / 30	103	4 941 000	3 255	2-mai-11	47 000	48 000	48 248 137 200
BOABF	Bank Of Africa Burkina Faso	31800 / 39	32000 / 107	32000 / 285	32000 / 57	31000 / 450	938	29 558 200	2 125	3-mai-11	28 565	35 000	24 800 000 000
BOAC	Bank Of Africa Cote d'Ivoire	32140 / 50	NC	32000 / 114	NC	NC	164	5 255 000	1 800	2-juin-10	27 000	32 250	15 999 000 000
BOAN	Bank Of Africa NIGER	32995 / 45	32990 / 50	33000 / 40	NC	NC	135	4 454 275	2 250	13-avr.-11	31 000	35 010	16 500 000 000
ETIT	ECOBANK TRANS. INCORP. TG	39 / 125476	38 / 53074	38 / 41758	38 / 61207	38 / 78359	359874	13 800 688	2	27-juil.-11	38	50	376 750 962 646
SAFC	SAFCA CI	NC	NC	17000 / 102	17000 / 107	17000 / 110	319	5 423 000	1 440	29-juil.-11	17 000	24 800	2 208 572 000
SGBC	SGB CI	32000 / 10	NC	NC	35000 / 10	34000 / 10	30	1 010 000	3 992	9-sept.-11	29 955	50 010	105 777 774 000
TOTAL							361 595	65 370 163					638 617 788 846
SECTEUR - TRANSPORT													
SDSC	BOLLORE AFRICA LOGISTICS CI	NC	NC	NC	NC	NC	0	0	3 428	8-juin-11	40 475	50 130	52 257 888 000
SVOC	MOVIS Côte d'Ivoire	NC	NC	NC	NC	NC	0	0	270	5-juil.-99	2 600	3 500	2 256 187 500
TOTAL							0	0					54 514 075 500
SECTEUR - AGRICULTURE													
PALC	PALM CI	16000 / 40	16000 / 2261	16000 / 110	16000 / 721	NC	3132	50 112 000	225	21-juil.-00	8 885	20 000	123 674 528 000
SICC	SICOR CI	NC	NC	NC	NC	NC	0	0	1 919	25-sept.-00	3 795	4 600	2 277 000 000
SOGC	SOGB CI	54000 / 62	52005 / 78	52000 / 380	52555 / 69	53500 / 10	599	31 325 685	8 334	27-juin-11	28 000	59 500	115 569 844 000
SPHC	SAPH CI	41500 / 158	41000 / 448	41000 / 310	40000 / 409	40000 / 650	1975	79 995 000	6 930	22-sept.-11	20 535	45 000	204 464 040 000
TOTAL							5 706	161 432 685					445 985 412 000
SECTEUR - DISTRIBUTION													
ABJC	SERVAIR ABIDJAN CI	NC	NC	NC	NC	NC	0	0	225	13-juil.-00	3 105	6 450	3 273 600 000
BNBC	BERNABE CI	NC	NC	NC	NC	NC	0	0	3 150	27-juil.-11	16 300	27 000	8 942 400 000
CFAC	CFAO CI	NC	NC	NC	NC	NC	0	0	987	21-juil.-11	16 000	19 100	18 366 631 960
PRSC	SDA CI	NC	NC	NC	NC	90000 / 1	1	90 000	11 250	24-juin-11	75 000	100 000	14 400 000 000
SHEC	SHELL CI	NC	NC	NC	NC	NC	0	0	828	31-août-11	11 100	18 500	15 195 600 000
SRIC	SARI CI	NC	NC	NC	NC	NC	0	0	2 309	21-juil.-11	33 245	43 430	4 375 042 000
T TLC	TOTAL Côte d'Ivoire S.A.	75000 / 71	NC	75000 / 102	NC	NC	173	12 975 000	2 170	10-août-11	72 000	96 750	47 221 200 000
TOTAL							174	13 065 000					111 774 473 960
AUTRES SECTEURS													
STAC	SETAO CI	NC	NC	NC	NC	NC	0	0			2 910	5 000	645 120 000
TOTAL							0	0					645 120 000
TOTAL - Marché des actions							381 569	1 391 794 298					3 042 199 381 806

Légende:

NC: Non coté

SP: Suspendu

DIF: Différé

Ex: Ex-coupon ou Ex-droit

MARCHÉ DES DROITS

Symbole	Titre	Cours / Volume					Volume total hebdomadaire	Valeur totale hebdomadaire	Parité	Période de Négociation	
		LUNDI	MARDI	MERCREDI	JEUDI	VENDREDI				Début	Fin
TOTAL-Marché des droits							0	0			

Parité: y pour x signifie y droits pour x action nouvelle

MARCHÉ DES OBLIGATIONS

Du 12-déc.-11 au 16-déc.-11

Symbole	Titre	Cours / Volume					Volume total hebdomadaire	Valeur totale hebdomadaire	Type Amort	Coupon d'intérêt			Capitalisation boursière au 16-déc-11
		LUNDI	MARDI	MERCREDI	JEUDI	VENDREDI				Période	Montant net	Eché.	
OBLIGATIONS REGIONALES													
BIDC.O1	BIDC 5,60% 2006-2013	NC	NC	9900 / 8	NC	NC	8	79 200	ACD	A	560.00	11-août	9 560 964 600
BIDC.O2	BIDC 6.75 2010-2017	NC	NC	10000 / 6	NC	NC	6	60 000	ACD	S	338.43	04/04-10	42 000 000 000
BOAB.O2	BOA BENIN 6.20% 2009-2014	NC	NC	NC	NC	NC	0	0	AC	A	582.80	23-juin	3 600 000 000
BOABF.O1	BOA-Burkina F. 5.90% 2006-2011	NC	NC	NC	NC	SP	0	0	AC	A	554.60	20-déc	400 000 000
BOABF.O2	BOA BURKINA F. 6,20% 2009-2014	NC	NC	NC	NC	NC	0	0	AC	A	582.80	23-juin	1 800 000 000
BOAC.O1	BOA - CI 6.20% 2009-2014	NC	NC	NC	NC	NC	0	0	AC	A	607.60	23-juin	1 800 000 000
BOAD.O7	BOAD 5% 2005-2013	NC	NC	NC	NC	NC	0	0	ACD	A	500.00	28-déc	11 157 240 000
BOAD.O8	BOAD 4,50% 2005-2011	NC	NC	NC	NC	NC	0	0	ACD	A	475.00	28-déc	2 134 880 000
BOAD.O9	BOAD 5% 2006-2014	NC	NC	NC	NC	NC	0	0	ACD	A	500.00	7-févr	9 642 310 000
BOAD.O10	BOAD 4,75% 2006-2012	NC	NC	NC	NC	NC	0	0	ACD	A	450.00	7-févr	6 983 340 000
BOAM.O1	BOA-Mali 5.75% 2006-2011	NC	NC	NC	NC	SP	0	0	AC	A	500.25	20-déc	466 090 000
BOAM.O2	BOA MALI 6.50% 2009-2014	NC	NC	NC	NC	NC	0	0	AC	A	565.50	23-juin	1 800 000 000
BOAN.O1	BOA NIGER 6.50% 2009-2014	NC	NC	NC	NC	NC	0	0	AC	A	565.50	23-juin	1 425 000 000
BOAS.O1	BOA SENEGAL 6.50% 2009-2014	NC	NC	NC	NC	NC	0	0	IF	A	611.00	23-juin	2 450 000 000
CAAB.O2	CAA BENIN 6% 2007-2012	NC	NC	NC	NC	NC	0	0	ACD	A	600.00	25-janvr	12 868 700 000
CLTB.O2	CELTEL BURKINA 6.35% 2007-2013	NC	NC	NC	NC	NC	0	0	ACD	S	300.90	17/02-08	6 500 000 000
EOS.O2	Etat Sénégal 5,50% 2007-2012	NC	NC	NC	NC	NC	0	0	ACD	A	551.51	18-oct	12 839 942 360
EOS.O3	ETAT DU SENEGAL 6,75%2010-2015	NC	NC	NC	NC	NC	0	0	ACD	A	676.85	16-nov	76 800 000 000
EOT.O2	ETAT TOGOLAIS 6,5% 2011-2016	9900 / 7	NC	10000 / 8	NC	NC	15	149 300	ACD	A	650.00	15-mars	60 000 000 000
PAAC.O1	PAA 6,95% 2010-2017	NC	NC	NC	9995 / 47	NC	47	469 765	ACD	S	343.35	28/05-11	29 985 000 000
PADS.O2	PAD 7% 2010-2017	NC	NC	NC	NC	NC	0	0	ACD	S	305.33	22/06-12	10 000 000 000
PALC.O1	PALMCI 7% 2009-2016	NC	NC	NC	NC	NC	0	0	ACD	S	343.94	28/06-12	15 000 000 000
SEM.O1	SEMA 6.85% 2007-2012	NC	NC	NC	10000 / 26	NC	26	260 000	ACD	S	297.98	24/05-11	714 320 000
SHAF.O2	SHELTER AFRIQUE 6% 2008-2014	10000 / 5	NC	NC	NC	NC	5	50 000	ACD	S	299.18	21/05-11	2 393 800 000
STRAC.O1	SOTRA 6.80% 2007-2012	NC	NC	NC	NC	NC	0	0	AC	A	666.40	3-juil	1 999 200 000
TGTLT.O1	TOGO TELECOM 6,50% 2007-2014	NC	NC	6930 / 410	NC	NC	410	2 841 300	ACD	S	222.49	15/02-08	6 930 000 000
TPCI.O8	TPCI 6,95% 2009-2014	NC	NC	NC	NC	NC	0	0	ACD	A	625.00	1-oct	101 961 961 000
TPCI.O9	TPCI 6,25% 2010-2013	NC	NC	NC	NC	NC	0	0	IF	A	700.00	5-août	64 111 113 000
TPCI.O10	TPCI 7% 2010-2017	NC	NC	NC	NC	9500 / 9	9	85 500	AC	A	695.00	31-mai	18 659 453 500
TOTAL							526	3 995 065					515 983 314 460
OBLIGATIONS KOLAS													
AFD.O1	AFD 5,25% 2008-2016	NC	NC	NC	NC	NC	0	0	IF	A	525.00	12-mars	19 800 000 000
SFLO1	SFI 4,75% 2006-2011	NC	SP	SP	SP	SP	0	0	IF	A	475.00	18-déc	22 000 000 000
TOTAL							0	0					41 800 000 000
TOTAL - Marché des obligations							526	3 995 065					557 783 314 460

Légende:

Eché.: Échéance de paiement des intérêts

Type Amort: Type d'amortissement - IF: IN FINE - AC: AMORTISSEMENT CONSTANT - AD: AMORTISSEMENT DEGRESSIF - ACD: AMORTISSEMENT DIFFERE CONSTANT

Période: Périodicité de paiement des coupons - A: annuelle - S: Semestrielle - T: Trimestrielle

PUBLICATIONS DE LA SEMAINE
16/12/2011

Publication - Valeur Liquidative SOGEVALOR 2111215.
 Publication - Valeur Liquidative Opti Asset Management 2111215.
 Publication - Valeur Liquidative Ecobank Asset Management 2111214.

15/12/2011

Publication - Valeur Liquidative SOGEVALOR 2111214.
 Publication - Valeur Liquidative Opti Asset Management 2111214.
 Publication - Valeur Liquidative EMERGENCE 2111214.

14/12/2011

Avis N°161/BRVM Valeur Théorique - Augmentation de capital par incorporation de réserves facultatives et émission d'actions nouvelles gratuite - BOA BURKINA FASO.
 Avis N°160/BRVM Transactions su dossier.
 Publication - Valeur Liquidative SOGEVALOR 2111213.
 Publication - Valeur Liquidative Opti Asset Management 2111213.
 Publication - Valeur Liquidative EMERGENCE 2111213.

13/12/2011

Avis N°159/BRVM Transactions sur dossier.
 Publication - Rapport d'activités du 3e trimestre 2011 - SERVAIR ABIDJAN CI.
 Publication - Valeur Liquidative SOGEVALOR 2111212.
 Publication - Valeur Liquidative Opti Asset Management 2111212.
 Publication - Valeur Liquidative EMERGENCE 2111209.

12/12/2011

Publication - Franchissement de seuil_SDA CI - OPTORG.
 Publication - Franchissement de seuil_SDA CI - CFPF.
 Publication - Franchissement de seuil_SDA CI - TMC.
 Publication - Communiqué conjoint de projet de fusion-absorption - NEI CI et CEDA CI.

• Les Avis, Instructions et Communiqués sont disponibles auprès des Antennes Nationales de Bourse et sur le site internet de la BRVM : www.brvm.org

Erratum

Société de Gestion et d'Intermédiation (SGI)

Etats	Société	Téléphone	Etats	Société	Téléphone
Bénin	ACTIBOURSE	(229) 21 31 53 43/28 78	Côte d'Ivoire	Citicorp Sec. W.A	(225) 20 20 90 00 / 20 31 07 75
Bénin	BIBE Finances	(229) 21 32 48 75/76	Côte d'Ivoire	EDC I.C.	(225) 20 21 10 44 / 31 92 24
Bénin	SGI Bénin SA	(229) 21 31 15 41/71	Côte d'Ivoire	HUDSON & Cie	(225) 20 31 55 00 / 02
Bénin	Africa Bourse	(229) 21 31 88 35/36	Côte d'Ivoire	Phoenix Capital Management	(225) 20 20 90 00 / 01
Burkina Faso	SBIF	(226) 50 33 04 91/92	Côte d'Ivoire	SOGEBOURSE	(225) 20 20 12 65
Burkina Faso	Coris Bourse	(226) 50 33 14 85/ 50 50 72 73	Mali	SGI Mali SA	(223) 20 29 41 19 / 29 72
Côte d'Ivoire	Africaine de Bourse	(225) 20 21 98 26/32	Niger	SGI Niger SA	(227) 20 73 78 18
Côte d'Ivoire	Atlantique Finance	(225) 20 31 21 21	Sénégal	CGF Bourse	(221) 33 823 38 99
Côte d'Ivoire	BIAO finances & Ass.	(225) 20 20 06 53/33 90 93	Sénégal	Impaxis Securities	(221) 33 869 31 40
Côte d'Ivoire	BICI Bourse	(225) 20 20 16 68	Togo	SGI Togo SA	(228) 22 22 30 86
Côte d'Ivoire	BNI FINANCES	(225) 20 31 07 77			

Antenne Nationale de Bourse (ANB)

Etats	Responsable	Téléphone	Etats	Responsable	Téléphone
Bénin	Mme Pauline ATIQUKPE	(229) 21 31 21 39	Niger	M. Idrissa Seydou MAGAC	(227) 20 73 66 92
Burkina Faso	M. Léopold OJEDRAOGO	(226) 50 30 87 73	Sénégal	Mme Ndeye Kady SY	(221) 33 821 15 18
Côte d'Ivoire	M. Amadou Tidiane BAH	(225) 20 32 66 85	Togo	Mme Nathalie BITHO	(228) 22 21 23 05
Mali	M. Amadou Djéri BOCOUM	(223) 20 23 23 54			

BON DE COMMANDE DU BULLETIN HEBDOMADAIRE

Nom & Prénom:

Société:

Adresse:

Fax:

Téléphone:

E.Mail:

Prix: 12 000 FCFA par an pour 52 numéros

souscrit pour :

exemplaire(s)

abonnement pour:

an(s)

Bulletin à retourner aux Antennes Nationales de Bourse ou à la BRVM