



Bulletin Officiel de la Cote

BOURSE REGIONALE DES VALEURS MOBILIERES S.A.

SOCIETE ANONYME AU CAPITAL DE FCFA 3 062 040 000

Siège Social: Abidjan - COTE D'IVOIRE

Adresse: 18, Rue Joseph Anoma (Rue des Banques) - Abidjan E-mail: brvm@brvm.org

Tel: (225) 20 326 685 / 20 326 686 Fax : (225) 20 326 684

Site Internet: www.brvm.org

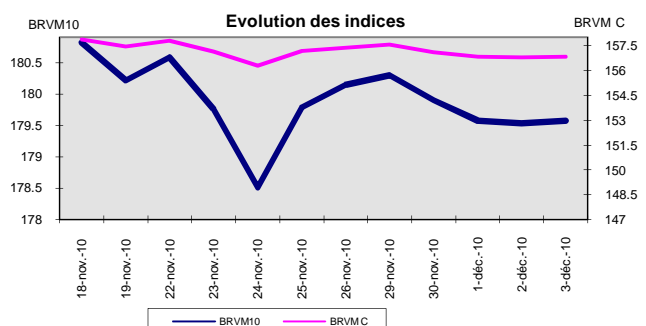
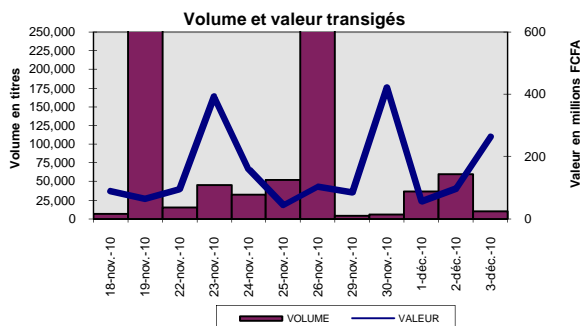
Bulletin du 03 décembre 2010

Vol : 13 N° : 231

Séance du 03 décembre 2010

Indices de référence

Base = 100 au 15 septembre 1998	Fermeture	Variation		Fermeture Précédente	Capitalisation Boursière en F CFA
		en valeur	en %		
BRVM 10	179.57	0.04	0.02%	179.53	2,705,036,192,065
BRVM Composite	156.82	0.01	0.01%	156.81	3,421,501,327,630
Capitalisation du marché obligataire (en F CFA)					462,679,722,210



Indices sectoriels

Base = 100 au 14 juin 1999	Fermeture	Variation		Fermeture Précédente	Nombre de sociétés
		en valeur	en %		
BRVM - Industrie	93.44	0.09	0.10%	93.35	13
BRVM - Services Publics	422.16	0.00	0.00%	422.16	4
BRVM - Finances	62.12	0.00	0.00%	62.12	7
BRVM - Transport	238.99	0.00	0.00%	238.99	2
BRVM - Agriculture	266.34	0.00	0.00%	266.34	4
BRVM - Distribution	123.84	-0.36	-0.29%	124.20	7
BRVM - Autres Secteurs	57.10	0.00	0.00%	57.10	1

Sommaire du marché

	Volume Transigé	Valeur Totale Transigée (F CFA)	Nombre de Transactions	Nombre de titres échangés	Titres		
					Gains	Pertes	Inchangés
Actions	9,339	257,564,115	53	12	2	2	8
Obligations	524	5,187,600	2	2	0	2	0
Droits	0	0	0	0	0	0	0

Titres les plus actifs		Plus fortes hausses			Plus fortes baisses		
Titres	Volume	Titres	Cours	Variation	Titres	Cours	Variation
ONATEL BF	4,325	SITAB CI	58,000	495	SHELL CI	17,300	-300
ECOBANK TRANS. IN	3,685	SONATEL SN	150,010	10	SODE CI	11,950	-100
BICI CI	1,000				CAA BENIN 6% 2007-2012	9,900	-100
TPCI 6,25% 2008-201	425				TPCI 6,25% 2008-2011	9,900	-99
SONATEL SN	119						

Indices boursiers internationaux

Places financières africaines	Indices	Clôture 3-déc.-10	Variation Séance précédente	Indices au 31-déc.-09	Autres places financières	Indices	Clôture 3-déc.-10	Variations Séance précédente	Indices au 31-déc.-09
ACCRA (*)	GSE	6990.5	-1.42%	5572.34	PARIS (**)	CAC 40	3724.8	-0.59%	3936.33
CASABLANCA (*)	MADEX	10092.25	0.42%	8464.47	LONDRES (**)	FOOTSIE 100	5734.67	-0.57%	5412.88
LAGOS (*)	NSE	24807.04	-0.20%	20827.17	NEW YORK (*)	DJIA	11362.41	0.95%	10428.05
TUNIS (*)	TUNINDEX	5266.29	-0.30%	4291.72	TOKYO (**)	NIKKEI 225	10178.32	0.10%	10546.44

(*) Indices de la veille

(**) Indices à 11 H GMT

Coupons annoncés

Symbole	Titre	Coupon		
		Montant net (FCFA)	Date de détachement	Date de paiement

ND: Non Disponible

MARCHÉ DES ACTIONS

Séance du 03 décembre 2010

Symbole	Titre	Classe de Capitalisation Boursière	Qté	Cours		Qté	Cours du jour	Volume	Valeur	Cours Précéd.	Cours Référence	Ecart maximum		Dernier dividende Payé		Cours extrêmes de l'année		
				Ach. / Vend.								Montant net	Date	Plus Bas	Plus Haut			
SECTEUR - INDUSTRIE																		
CABC	SICABLE CI	C	70	23000 /			NC			23,000	23,000	21,275	24,725	2,340	18-mai-10	14,000	23,000	
CDAC	CEDA CI	C		/ 4710	23		NC			4,710	4,710	4,360	5,060	630	7-juil-00	4,710	5,090	
FTSC	FILTISAC CI	B	2	3240 / 3495	50		NC			3,500	3,500	3,240	3,760	321.08	19-juil-10	2,685	4,040	
NEIC	NEI CI	C		/			NC			3,085	3,085	2,855	3,315	225	28-juin-01	3,085	3,595	
N TLC	NESTLE CI	B	60	49000 / 49000	12		SP			53,650	53,650	49,630	57,670	2,700	22-juil-10	41,000	73,105	
SEMC	CROWN SIEM CI	B		/ 31995	77		NC			31,995	31,995	29,600	34,390	2,250	30-juil-10	30,000	34,665	
SIVC	SIVOVA CI	C	250	8010 / 9000	10		NC			8,005	8,005	7,405	8,605	900	12-juil-10	8,000	11,000	
SLBC	SOLIBRA CI	A	6	199800 /			NC			199,800	199,800	184,815	214,785	12,060	20-mai-10	149,160	201,705	
SMBC	SMB CI	B		/ 20000	124		NC			20,000	20,000	18,500	21,500	1,087	24-juil-09	12,000	21,555	
STBC	SITAB CI	B	12	58000 / 60000	14	58,000		18	1,044,000	57,505	58,000	53,650	62,350	8,270	14-avr-10	44,900	65,365	
TTRC	TRITURAF CI (Société en liquidation)	C		/ 1540	59		NC			1,665	1,665	1,545	1,785	1,440	19-juil-02	1,370	2,400	
UNLC	UNILEVER CI	B	2	60000 /			NC			60,000	60,000	55,500	64,500	2,421	2-juil-10	37,150	75,000	
UNXC	UNIWAX CI	C		/ 9250	30		NC			9,250	9,250	8,560	9,940	1,350	6-juin-03	9,250	18,000	
TOTAL								18	1,044,000									
SECTEUR - SERVICES PUBLICS																		
CIEC	CIE CI	B	5	14500 / 14500	50		NC			14,000	14,000	12,950	15,050	1,854	30-juin-10	13,265	17,500	
ONTBF	ONATEL BF	A	220	44950 / 45000	225	44,950		4,325	194,408,750	44,950	44,950	41,580	48,320			44,000	49,010	
SDCC	SODE CI	B		/ 11950	10	11,950		55	657,250	12,050	11,950	11,055	12,845	1,350	30-juin-10	8,000	13,300	
SNTS	SONATEL SN	A	171	150010 / 155000	5	150,010		119	17,851,190	150,000	150,010	138,760	161,260	12,150	29-avr-10	120,000	150,010	
TOTAL								4,499	212,917,190									
SECTEUR - FINANCES																		
BICC	BICI CI	B	4	39005 / 39495	20	39,495		1,000	39,495,000	39,495	39,495	36,535	42,455	4,320	7-juin-10	28,005	44,720	
BOAB	BANK OF AFRICA BN	B		/ 47500	9	47,500		10	475,000	47,500	47,500	43,940	51,060	3,150	1-juin-10	45,990	48,800	
BOAC	BANK OF AFRICA COTE D'IVOIRE	B	270	29000 / 30000	20	29,000		20	580,000	29,000	29,000	26,825	31,175	1,800	2-juin-10	27,400	32,500	
BOAN	BANK OF AFRICA NG	B	20	35000 / 36000	130	35,000		11	385,000	35,000	35,000	32,375	37,625	2,700	1-juin-10	35,000	40,255	
ETIT	ECOBANK TRANS. INCORP. TG	A	5,231	43 / 45	8,175	45		3,685	165,825	45	45	42	48	1,57	9-juil-10	38	58	
SAFC	SAFCA CI	C		/			NC			24,800	24,800	22,940	26,660	2,250	22-juin-10	23,215	29,250	
SGBC	SGB CI	A	50	47000 / 50000	34		NC			47,000	47,000	43,475	50,525	5,032	6-juil-10	37,000	50,000	
TOTAL								4,726	41,100,825									
SECTEUR - TRANSPORT																		
SDSC	BOLLORE AFRICA LOGISTICS CI	B	3	47000 / 52000	10	47,000		17	799,000	47,000	47,000	43,475	50,525	5,303	4-juin-10	42,500	50,000	
SVOC	SIVOM CI	C		/ 4290	8		NC			4,000	4,000	3,700	4,300	270	5-juil-99	4,000	6,495	
TOTAL								17	799,000									
SECTEUR - AGRICULTURE																		
PALC	PALM CI	A		/ 14000	12		NC			14,000	14,000	12,950	15,050	225	21-juil-00	4,950	15,505	
SICC	SICOR CI	C		/ 4600	19		NC			4,600	4,600	4,255	4,945	1,919	25-sept-00	4,600	6,250	
SOGC	SOGB CI	B	90	30100 / 32100	183		NC			30,100	30,100	27,845	32,355	2,502	26-juil-10	14,500	33,990	
SPHC	SAPH CI	A	41	28900 / 32000	118	28,900		29	838,100	28,900	28,900	26,735	31,065	1,800	7-juin-10	10,000	32,000	
TOTAL								29	838,100									
SECTEUR - DISTRIBUTION																		
ABJC	SERVAIR ABIDJAN CI	C	13	4000 / 4000	11		NC			4,500	4,500	4,165	4,835	225	13-juil-00	3,395	4,500	
BNBC	BERNABE CI	C	81	18000 / 22000	50		NC			18,005	18,005	16,655	19,355	2,700	30-juin-10	15,990	23,000	
CFAC	CFAO CI	B	50	18500 / 18950	100		NC			19,100	19,100	17,670	20,530	2,784	14-juin-10	11,100	24,875	
PRSC	SDA CI	B		/ 108500	5		NC			100,000	100,000	92,500	107,500	11,250	30-juin-10	99,990	116,000	
SHEC	SHELL CI	B	69	17300 / 17600	6	17,300		50	865,000	17,600	17,300	16,005	18,595	736	9-juin-10	9,500	17,800	
SRIC	SARI CI	C	100	42000 / 46500	46		NC			45,000	45,000	41,625	48,375	5,262	14-juin-10	34,000	49,900	
T TLC	TOTAL CI	B	50	88550 / 100000	4		NC			90,000	90,000	83,250	96,750	9,722	18-juin-10	76,000	93,525	
TOTAL								50	865,000									
AUTRES SECTEURS																		
STAC	SETAO CI	C		/			NC			4,625	4,625	4,280	4,970			4,625	5,000	
TOTAL																		
TOTAL - Marché des actions								9,339	257,564,115									

Légende:

Mentions : NC: Non Coté Ex: Ex-coupon ou Ex-droit SP: Suspendu DIF: Différé

Classe de Capitalisation Boursière :

- A: Sociétés ayant une capitalisation boursière Supérieure à 100 milliards FCFA.
- B: Sociétés ayant une capitalisation boursière Comprise entre 10 milliards FCFA et 100 milliards FCFA.
- C: Sociétés ayant une capitalisation boursière Inférieure ou égale à 10 milliards FCFA.

MARCHÉ DES DROITS

Symbole	Titre	Qté	Cours		Qté	Cours du jour	Volume	Valeur	Cours Précéd.	Cours Référence	Ecart maximum		Parité	Période de Négoce	
			Ach. / Vend.								Debut	Fin			
			/												
TOTAL-Marché des droits															

Légende:

Parité: y pour x signifie y droits pour x action nouvelle

MARCHÉ DES OBLIGATIONS

Séance du 03 décembre 2010

Symbole	Titre	Qté	Cours		Cours du jour	Volume	Valeur	Cours Précéd.	Cours Reference	Ecart maximum		Coupon couru	Type Amort	Coupon d'intérêt			
			Ach. / Vend.							Séance	prochaine			Période	Montant net	Eché.	
OBLIGATIONS REGIONALES																	
BIDC.O1	BIDC 5,60% 2006-2013				NC			10,000	10,000	9,250	10,750	174.90	ACD	A	560	11-août	
BOAB.O2	BOA BENIN 6.20% 2009-2014				NC			10,000	10,000	9,250	10,750	260.35	AC	A	583	23-juin	
BOABF.O1	BOA-Burkina F. 5.90% 2006-2011				NC			10,000	10,000	9,250	10,750	529.15	AC	A	555	20-déc	
BOABF.O2	BOA BURKINA F. 6.20% 2009-2014				NC			10,000	10,000	9,250	10,750	260.26	AC	A	582.80	23-juin	
BOAC.O1	BOA - CI 6.20% 2009-2014				NC			10,000	10,000	9,250	10,750	271.34	AC	A	607.60	23-juin	
BOAD.O6	BOAD 5,35% 2004-2011				NC			10,000	10,000	9,250	10,750	#DIV/0!	ACD	A	535	5-nov	
BOAD.O7	BOAD 5% 2005-2013				NC			9,900	9,900	9,160	10,640	465.75	ACD	A	500	28-déc	
BOAD.O8	BOAD 4,50% 2005-2011				NC			10,000	10,000	9,250	10,750	419.18	ACD	A	450	28-déc	
BOAD.O9	BOAD 5% 2006-2014				NC			10,000	10,000	9,250	10,750	409.59	ACD	A	500	7-févr	
BOAD.O10	BOAD 4,75% 2006-2012				NC			10,000	10,000	9,250	10,750	389.11	ACD	A	475	7-févr	
BOAM.O1	BOA-Mali 5.75% 2006-2011				NC			10,000	10,000	9,250	10,750	476.71	AC	A	500	20-déc	
BOAM.O2	BOA MALI 6.50% 2009-2014				NC			10,000	10,000	9,250	10,750	252.54	AC	A	565.50	23-juin	
BOAN.O1	BOA NIGER 6.50% 2009-2014				NC			10,000	10,000	9,250	10,750	252.54	AC	A	565.50	23-juin	
BOAS.O1	BOA SENEGAL 6.50% 2009-2014				NC			9,800	9,800	9,065	10,535	272.86	IF	A	611	23-juin	
CAAB.O2	CAA BENIN 6% 2007-2012					9,900	99	980,100	10,000	9,900	9,160	10,640	512.88	ACD	A	600	25-janv.
CEB.O2	CEB 6,50% 2004-2011				NC			3,296	3,296	3,050	3,540	201.67	ACD	A	433	16-juin	
CLTB.O2	CELTEL BURKINA 6.35% 2007-2013				NC			9,900	9,900	9,160	10,640	174.91	ACD	S	298	17/02-08	
EOS.O2	Etat Sénégal 5,50% 2007-2012				NC			9,310	9,310	8,615	10,005	69.32	ACD	A	550	18-oct.	
EOT.O1	ETAT DU TOGO 6,50% 2006-2011				NC			10,000	10,000	9,250	10,750	495.07	ACD	A	650	28-févr.	
ONTBF.O1	ONATEL 6.65% 2005-2011				NC			10,000	10,000	9,250	10,750	306.51	ACD	A	625	7-juin	
PADS.O1	PAD 6.50% 2004-2011				NC			10,000	10,000	9,250	10,750	236.03	ACD	A	611	15-juil.	
PADS.O2	PAD 7% 2010-2017				NC			10,000	10,000	9,250	10,750	315.28	ACD	S	297.98	24/05-11	
SFI.O1	SFI 4,75% 2006-2011				NC			10,000	10,000	9,250	10,750	178.13	IF	A	475	21/11-05	
SHAF.O2	SHELTER AFRIQUE 6% 2008-2014				NC			10,000	10,000	9,250	10,750	16.07	ACD	S	300	21-nov.	
STRAC.O1	SOTRA 6.80% 2007-2012				NC			10,000	10,000	9,250	10,750	198.77	AC	A	294.904	15/02-08	
TGTLT.O1	TOGO TELECOM 6,50% 2007-2014				NC			9,000	9,000	8,325	9,675	81.94	ACD	S	295	15-août	
TPCI.O7	TPCI 6,25% 2008-2011					9,900	425	4,207,500	9,999	9,900	9,160	10,640	152.39	IF	A	625	15-sept.
TPCI.O8	TPCI 6,95% 2009-2014			/ 9900	295			10,000	10,000	9,250	10,750	278.93	ACD	A	695	5-août	
TOTAL						524		5,187,600									
OBLIGATIONS KOLAS																	
AFD.O1	AFD 5,25% 2008-2016				NC			9,900	9,900	9,160	10,640	382.60	IF	A	525	12-mars	
SEM.O1	SEMA 6.85% 2007-2012				NC			9,900	9,900	9,160	10,640	111.75	ACD	S	298	24-nov.	
TOTAL																	
TOTAL-Marché des obligations						524		5,187,600									

Légende:

Type Amort: Type d'Amortissement - IF: IN FINE - AC: AMORTISSEMENT CONSTANT - AD: AMORTISSEMENT DEGRESSIF - ACD: AMORTISSEMENT DIFFERE CONSTANT

Période : Périodicité de paiement des coupons - A: annuelle - S: Semestrielle - T: Trimestrielle

Eché. : Echéance de paiement des intérêts

Mentions : NC: Non Coté Ex: Ex-coupon ou Ex-droit SP: Suspendu DIF: Différé

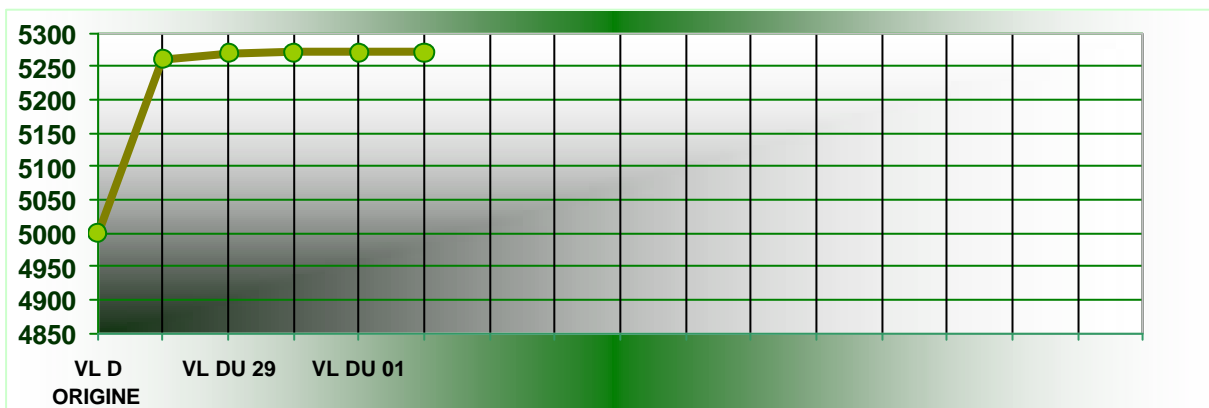
Avis, Décisions, Instructions & Circulaires du jour

- Avis N°076-2010 / BRVM / DG du 1er juin 2010 - Paiement de dividende CFAO CI Exercice 2009.
- Avis N°156-2010 / BRVM / DG du 1er décembre 2010 - BOA-BENIN 6,20% 2009-2014_ Résultat de première cotation.
- Avis N°157-2010 / BRVM / DG du 1er décembre 2010 - BOA-BURKINA 6,20% 2009-2014_ Résultat de première cotation.
- Avis N°158-2010 / BRVM / DG du 1er décembre 2010 - BOA- COTE D'IVOIRE 6,20% 2009-2014_ Résultat de première cotation.
- Avis N°159-2010 / BRVM / DG du 1er décembre 2010 - BOA- MALI 6,50% 2009-2014_ Résultat de première cotation.
- Avis N°160-2010 / BRVM / DG du 1er décembre 2010 - BOA-NIGER 6,50% 2009-2014_ Résultat de première cotation.
- Avis N°161-2010 / BRVM / DG du 1er décembre 2010 - BOA-SENEGAL 6,50% 2009-2014_ Résultat de première cotation.

Les Avis et Instructions sont disponibles auprès des Antennes Nationales de Bourse et sur le site internet de la BRVM : www.brvm.org

La société de gestion BOA-ASSET MANAGEMENT publie, à l'attention des intervenants du Marché Financier Régional, la Valeur Liquidative du FCP EMERGENCE, déterminée le 02 Décembre 2010, et de référence pour le, 03 Décembre, dans le tableau ci-dessous :

VL FCP EMERGENCE		
Nombre de parts au 02/12/2010	541,105.71	
Valeur liquidative d'origine	5,000.00	F CFA
Valeur liquidative déterminée le, 01 /12/2010	5,271. 11	FCFA
Valeur liquidative déterminée le, 02/12/2010	5,271. 29	FCFA
PERFORMANCE de la VL du 02/12/2010 (par rapport à la précédente)	+ 0,003 %	
Valeur Actif net au 02/12/2010	2, 852,326,533	FCFA



EVOLUTION HEBDOMADAIRE

PERFORMANCE du Mois en cours :	+0,008 %
PERFORMANCE de la VL Mois de Novembre :	+0,712 %
PERFORMANCE de la VL Annuelle* :	+5,426 %

* Depuis le 01/02/2010 : Date de démarrage du FCP.



BOURSE REGIONALE DES VALEURS MOBILIERES S.A.

Siège Social : 18, Rue Joseph Anoma – 01 B.P. 3802 Abidjan 01
Tel: (225) 20 326 685 / 20 326 686 Fax : (225) 20 326 684 E-mail : brvm@brvm.org
Site Internet : www.brvm.org

Antennes BENIN BURKINA FASO COTE D'IVOIRE GUINEE BISSAU MALI NIGER SENEGAL TOGO
Tél: 229 312126 Tél: 226 308773 Tél: 225 20326685 Tél: 225 20326686 Tél: 223 232354 Tél: 227 736692 Tél: 221 8211518 Tél: 228 212305

COMMUNIQUE /NEGO/231/2010

La BRVM a clôturé sa séance de cotation du vendredi 3 décembre 2010 en légère hausse par rapport à la séance précédente. L'indice BRVM Composite est passé de 156,81 à 156,82 points; soit une progression de 0,01%. L'indice BRVM 10, pour sa part, a gagné 0,02% à 179,57 contre 179,53 points précédemment.

1. La valeur des transactions s'établit à 262,75 millions F CFA contre 96,73 millions F CFA réalisés le jeudi dernier.
2. La négociation a porté sur 14 sociétés pour un total de 38 inscrites sur le marché des actions. Le nombre de titres échangés s'est élevé à 9 863.
3. 15 SGI dont 9 hors Côte d'Ivoire ont participé au marché sur les 22 agréées.
4. La capitalisation boursière du marché des actions s'est chiffrée à 3 421 501 327 630 F CFA. Celle du marché obligataire s'élève à 462 679 722 210 F CFA.

Nous remercions tous les intervenants du marché boursier régional et vous informons que la prochaine séance de cotation aura lieu, le lundi 06 décembre 2010.

Fait à Abidjan, le 3 décembre 2010.

Pour le Directeur Général de la BRVM,
le Directeur des Opérations du Marché,
Chargé de l'Intérim

Emmanuel ZAMBLE BI