



Bulletin Officiel de la Cote

BOURSE REGIONALE DES VALEURS MOBILIERES S.A.

SOCIETE ANONYME AU CAPITAL DE FCFA 3 062 040 000
 Siège Social: Abidjan - COTE D'IVOIRE
 Adresse: 18, Rue Joseph Anoma (Rue des Banques) - Abidjan E-mail: brvm@brvm.org
 Tel: (225) 20 326 685 / 20 326 686 Fax : (225) 20 326 684
 Site Internet: www.brvm.org

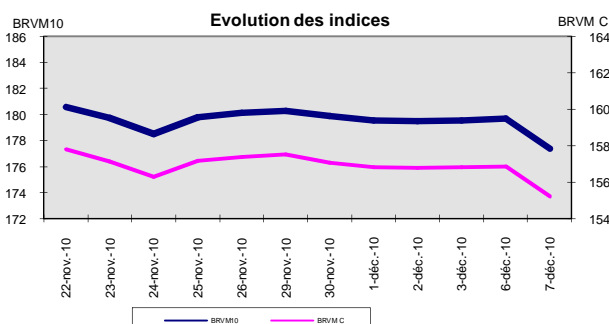
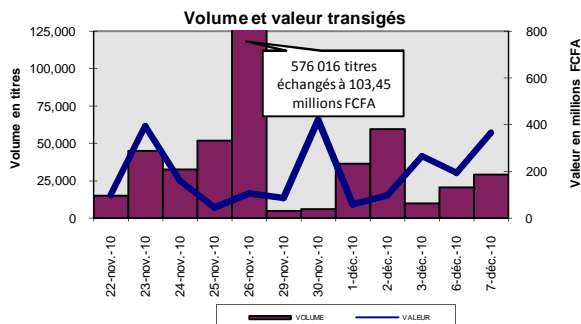
Bulletin du 07 décembre 2010

Vol : 13 N° : 233

Séance du 07 décembre 2010

Indices de référence

Base = 100 au 15 septembre 1998	Fermeture	Variation		Fermeture Précédente	Capitalisation Boursière en F CFA
		en valeur	en %		
BRVM 10	177.38	-2.33	-1.30%	179.71	2,672,010,742,864
BRVM Composite	155.21	-1.66	-1.06%	156.87	3,386,377,865,904
Capitalisation du marché obligataire (en F CFA)					462,950,642,110



Indices sectoriels

Base = 100 au 14 juin 1999	Fermeture	Variation		Fermeture Précédente	Nombre de sociétés
		en valeur	en %		
BRVM - Industrie	93.17	-0.13	-0.14%	93.30	13
BRVM - Services Publics	422.28	-0.17	-0.04%	422.45	4
BRVM - Finances	59.63	-2.49	-4.01%	62.12	7
BRVM - Transport	238.99	0.00	0.00%	238.99	2
BRVM - Agriculture	262.56	-4.20	-1.57%	266.76	4
BRVM - Distribution	123.98	-0.11	-0.09%	124.09	7
BRVM - Autres Secteurs	57.10	0.00	0.00%	57.10	1

Sommaire du marché

	Volume Transigé	Valeur Totale Transigée (F CFA)	Nombre de Transactions	Nombre de titres échangés	Titres			
					Gains	Pertes	Inchangés	
Actions	20,308	279,712,340	76	16	3	7	6	
Obligations	8,464	84,640,000	7	4	1	0	3	
Droits	0	0	0	0	0	0	0	

Titres les plus actifs		Plus fortes hausses			Plus fortes baisses		
Titres	Volume	Titres	Cours	Variation	Titres	Cours	Variation
ECOBANK TRANS. INCORP. TG	16,350	TPCI 6,95% 2009-2014	10,000	100	SAPH CI	28,000	-1,000
TPCI 6,95% 2009-2014	6,586	SIVOA CI	8,010	10	SODE CI	11,000	-500
ONATEL 6.65% 2005-2011	1,844	SITAB CI	58,005	5	FILTISAC CI	3,105	-195
SONATEL SN	1,284	CIE CI	14,505	5	CFAO CI	19,000	-100
ONATEL BF	1,010				SONATEL SN	150,000	-25

Indices boursiers internationaux

Places financières africaines	Indices	Clôture 7-déc.-10	Variation Séance précédente	Indices au 31-déc.-09	Autres places financières	Indices	Clôture 7-déc.-10	Variations Séance précédente	Indices au 31-déc.-09
ACCRA (*)	GSE	6976.1	-	5572.34	PARIS (**)	CAC 40	3816.94	1.81%	3936.33
CASABLANCA (*)	MADEX	10227.75	1.01%	8464.47	LONDRES (**)	FOOTSIE 100	5829.09	1.02%	5412.88
LAGOS (*)	NSE	24785.56	-0.09%	20827.17	NEW YORK (*)	DJIA	11362.19	-0.17%	10428.05
TUNIS (*)	TUNINDEX	ND	-	4291.72	TOKYO (**)	NIKKEI 225	10141.1	-0.26%	10546.44

(*) Indices de la veille

(**) Indices à 11 H GMT

Coupons annoncés

Symbole	Titre	Coupon		
		Montant net (FCFA)	Date de détachement	Date de paiement
ND: Non Disponible				

MARCHÉ DES ACTIONS

Séance du 07 décembre 2010

Symbole	Titre	Classe de Capitalisation Boursière	Qté	Cours		Qté	Cours du jour	Volume	Valeur	Cours Précéd.	Cours Référence	Ecart maximum		Dernier dividende Payé		Cours extrêmes de l'année		
				Ach. / Vend.								Montant net	Date	Plus Bas	Plus Haut			
SECTEUR - INDUSTRIE																		
CABC	SICABLE CI	C	70	23000 /			NC			23,000	23,000	21,275	24,725	2,340	18-mai-10	14,000	23,000	
CDAC	CEDA CI	C		/ 4710	23		NC			4,710	4,710	4,360	5,060	630	7-juil-00	4,710	5,090	
FTSC	FILTISAC CI	B	2	3005 / 3105	20	3,105		630	1,956,150	3,300	3,105	2,875	3,335	321,08	19-juil-10	2,685	4,040	
NEIC	NEI CI	C		/ 3085	589		NC			3,085	3,085	2,855	3,315	225	28-juil-01	3,085	3,595	
N TLC	NESTLE CI	B					SP			53,650	53,650	49,630	57,670	2,700	22-juil-10	41,000	73,105	
SEMC	CROWN SIEM CI	B		/ 31995	97		NC			31,995	31,995	29,600	34,390	2,250	30-juil-10	30,000	34,665	
SIVC	SIVOVA CI	C	11	8005 / 9500	240	8,010		10	80,100	8,000	8,010	7,410	8,610	900	12-juil-10	8,000	11,000	
SLBC	SOLIBRA CI	A	6	199800 /			NC			199,800	199,800	184,815	214,785	12,060	20-mai-10	149,160	201,705	
SMBC	SMB CI	B	10	18500 / 20000	208		NC			20,000	20,000	18,500	21,500	1,087	24-juil-09	12,000	21,555	
STBC	SITAB CI	B	22	58000 /		58,005		430	24,942,150	58,000	58,005	53,655	62,355	8,270	14-avr-10	44,900	65,365	
TTRC	TRITURAF CI (Société en liquidation)	C		/ 1540	59		NC			1,665	1,665	1,545	1,785	1,440	19-juil-02	1,370	2,400	
UNLC	UNILEVER CI	B	1,002	60000 /			NC			60,000	60,000	55,500	64,500	2,421	2-juil-10	37,150	75,000	
UNXC	UNIWAX CI	C	26	9000 / 9250	30		NC			9,250	9,250	8,560	9,940	1,350	6-juin-03	9,250	18,000	
TOTAL								1,070	26,978,400									
SECTEUR - SERVICES PUBLICS																		
CIEC	CIE CI	B	6	14505 / 16500	73	14,505		42	609,210	14,500	14,505	13,420	15,590	1,854	30-juin-10	13,265	17,500	
ONTBF	ONATEL BF	A	20	44100 / 44950	165	44,950		1,010	45,399,500	44,950	44,950	41,580	48,320			44,000	49,010	
SDCC	SODE CI	C	48	11000 / 11500	56	11,000		55	605,000	11,500	11,000	10,175	11,825	1,350	30-juin-10	8,000	13,300	
SNTS	SONATEL SN	A	272	150000 / 150025	60	150,000		1,284	192,600,000	150,025	150,000	138,750	161,250	12,150	29-avr-10	120,000	150,025	
TOTAL								2,391	239,213,710									
SECTEUR - FINANCES																		
BICC	BICI CI	B	4	39005 / 39495	30		NC			39,495	39,495	36,535	42,455	4,320	7-juin-10	28,005	44,720	
BOAB	BANK OF AFRICA BN	B	1	47500 / 48000	79	47,500		9	427,500	47,500	47,500	43,940	51,060	3,150	1-juin-10	45,990	48,800	
BOAC	BANK OF AFRICA COTE D'IVOIRE	B	270	29000 / 30000	520		NC			29,000	29,000	26,825	31,175	1,800	2-juin-10	27,400	32,500	
BOAN	BANK OF AFRICA NG	B	2	35000 / 36000	130	35,000		5	175,000	35,000	35,000	32,375	37,625	2,700	1-juin-10	35,000	40,255	
ETIT	ECOBANK TRANS. INCORP. TG	A	1,000	41 / 42	28,168	42		16,350	686,700	45	42	39	45	1,57	9-juil-10	38	58	
SAFC	SAFCA CI	C	1	24800 /			NC			24,800	24,800	22,940	26,660	2,250	22-juil-10	23,215	29,250	
SGBC	SGB CI	A	440	47000 / 50000	69	47,000		5	235,000	47,000	47,000	43,475	50,525	5,032	6-juil-10	37,000	50,000	
TOTAL								16,369	1,524,200									
SECTEUR - TRANSPORT																		
SDSC	BOLLORE AFRICA LOGISTICS CI	B	10	47000 / 52000	12		NC			47,000	47,000	43,475	50,525	5,303	4-juin-10	42,500	50,000	
SVOC	SIVOM CI	C	6	3500 / 3500	15		NC			4,000	4,000	3,700	4,300	270	5-juil-99	4,000	6,495	
TOTAL																		
SECTEUR - AGRICULTURE																		
PALC	PALM CI	A	55	14000 / 15000	127	14,000		13	182,000	14,000	14,000	12,950	15,050	225	21-juil-00	4,950	15,505	
SICC	SICOR CI	C		/ 4000	13		NC			4,600	4,600	4,255	4,945	1,919	25-sept-00	4,600	6,250	
SOGC	SOGB CI	B	25	29045 / 30000	256		NC			30,100	30,100	27,845	32,355	2,502	26-juil-10	14,500	33,990	
SPHC	SAPH CI	A	1	26995 / 28000	139	28,000		335	9,380,000	29,000	28,000	25,900	30,100	1,800	7-juin-10	10,000	32,000	
TOTAL								348	9,562,000									
SECTEUR - DISTRIBUTION																		
ABJC	SERVAIR ABIDJAN CI	C	13	4000 / 4500	39		NC			4,500	4,165	3,855	4,475	225	13-juil-00	3,395	4,500	
BNBC	BERNABE CI	C	59	18000 /		18,000		27	486,000	18,005	18,000	16,650	19,350	2,700	30-juin-10	15,990	23,000	
CFAC	CFAO CI	B	50	18500 / 19000	253	19,000		97	1,843,000	19,100	19,000	17,575	20,425	2,784	14-juin-10	11,100	24,875	
PRSC	SDA CI	B		/ 108500	5		NC			100,000	100,000	92,500	107,500	11,250	30-juin-10	99,990	116,000	
SHEC	SHELL CI	B	9	17505 / 20000	68	17,505		6	105,030	17,505	17,505	16,195	18,815	736	9-juin-10	9,500	17,800	
SRIC	SARI CI	C	3	45000 / 46500	46		NC			45,000	45,000	41,625	48,375	5,262	14-juin-10	34,000	49,900	
T TLC	TOTAL CI	B	25	88550 / 100000	4		NC			90,000	90,000	83,250	96,750	9,722	18-juin-10	76,000	93,525	
TOTAL								130	2,434,030									
AUTRES SECTEURS																		
STAC	SETAO CI	C		/ 4600	10		NC			4,625	4,625	4,280	4,970			4,625	5,000	
TOTAL																		
TOTAL - Marché des actions								20,308	279,712,340									

Légende:

Mentions : NC: Non Coté Ex: Ex-coupon ou Ex-droit SP: Suspendu DIF: Différé

Classe de Capitalisation Boursière :

- A: Sociétés ayant une capitalisation boursière Supérieure à 100 milliards FCFA.
- B: Sociétés ayant une capitalisation boursière Comprise entre 10 milliards FCFA et 100 milliards FCFA.
- C: Sociétés ayant une capitalisation boursière Inférieure ou égale à 10 milliards FCFA.

MARCHÉ DES DROITS

Symbole	Titre	Qté	Cours		Qté	Cours du jour	Volume	Valeur	Cours Précéd.	Cours Référence	Ecart maximum		Parité	Période de Négoiation	
			Ach. / Vend.								Plus Bas	Plus Haut		Début	Fin
TOTAL-Marché des droits															

Légende:

Parité: y pour x signifie y droits pour x action nouvelle

MARCHÉ DES OBLIGATIONS

Séance du 07 décembre 2010

Symbole	Titre	Qté	Cours		Cours du jour	Volume	Valeur	Cours Précéd.	Cours Reference	Ecart maximum		Coupon couru	Type Amort	Coupon d'intérêt		
			Ach. / Vend.	Qté						Séance	prochaine			Période	Montant net	Eché.
OBLIGATIONS REGIONALES																
BIDC.O1	BIDC 5,60% 2006-2013				10,000	13	130,000	10,000	10,000	9,250	10,750	181.04	ACD	A	560	11-août
BOAB.O2	BOA BENIN 6.20% 2009-2014				NC			10,000	10,000	9,250	10,750	266.74	AC	A	583	23-juin
BOABF.O1	BOA-Burkina F. 5.90% 2006-2011				NC			10,000	10,000	9,250	10,750	535.23	AC	A	555	20-déc
BOABF.O2	BOA BURKINA F. 6.20% 2009-2014				NC			10,000	10,000	9,250	10,750	266.65	AC	A	582.80	23-juin
BOAC.O1	BOA - CI 6.20% 2009-2014				NC			10,000	10,000	9,250	10,750	278.00	AC	A	607.60	23-juin
BOAD.O6	BOAD 5,35% 2004-2011				NC			10,000	10,000	9,250	10,750	46.90	ACD	A	535	5-nov
BOAD.O7	BOAD 5% 2005-2013				NC			9,900	9,900	9,160	10,640	471.23	ACD	A	500	28-déc
BOAD.O8	BOAD 4,50% 2005-2011				NC			10,000	10,000	9,250	10,750	424.11	ACD	A	450	28-déc
BOAD.O9	BOAD 5% 2006-2014				NC			10,000	10,000	9,250	10,750	415.07	ACD	A	500	7-févr
BOAD.O10	BOAD 4,75% 2006-2012				NC			10,000	10,000	9,250	10,750	394.32	ACD	A	475	7-févr
BOAM.O1	BOA-Mali 5.75% 2006-2011				NC			10,000	10,000	9,250	10,750	482.19	AC	A	500	20-déc
BOAM.O2	BOA MALI 6.50% 2009-2014				NC			10,000	10,000	9,250	10,750	258.74	AC	A	565.50	23-juin
BOAN.O1	BOA NIGER 6.50% 2009-2014				NC			10,000	10,000	9,250	10,750	258.74	AC	A	565.50	23-juin
BOAS.O1	BOA SENEGAL 6.50% 2009-2014				NC			9,800	9,800	9,065	10,535	279.55	IF	A	611	23-juin
CAAB.O2	CAA BENIN 6% 2007-2012	8	9700 / 9700	3	NC			10,000	10,000	9,250	10,750	519.45	ACD	A	600	25-janv.
CEB.O2	CEB 6.50% 2004-2011				NC			3,296	3,296	3,050	3,540	206.42	ACD	A	433	16-juin
CLTB.O2	CELTEL BURKINA 6.35% 2007-2013		/ 10000	33	NC			9,900	9,900	9,160	10,640	181.39	ACD	S	298	17/02-08
EOS.O2	Etat Sénégal 5,50% 2007-2012				NC			9,310	9,310	8,615	10,005	75.34	ACD	A	550	18-oct.
EOT.O1	ETAT DU TOGO 6.50% 2006-2011				NC			10,000	10,000	9,250	10,750	502.19	ACD	A	650	28-févr.
ONTBF.O1	ONATEL 6.65% 2005-2011				10,000	1,844	18,440,000	10,000	10,000	9,250	10,750	313.36	ACD	A	625	7-juin
PADS.O1	PAD 6.50% 2004-2011				NC			10,000	10,000	9,250	10,750	242.73	ACD	A	611	15-juil.
PADS.O2	PAD 7% 2010-2017				NC			10,000	10,000	9,250	10,750	280.31	ACD	S	305.33	22/06-12
SEM.O1	SEMA 6.85% 2007-2012				NC			9,900	9,900	9,160	10,640	21.40	ACD	S	297.98	24/11-05
SHAF.O2	SHELTER AFRIQUE 6% 2008-2014				10,000	21	210,000	10,000	10,000	9,250	10,750	26.52	ACD	S	300	21/11-05
STRAC.O1	SOTRA 6.80% 2007-2012				NC			10,000	10,000	9,250	10,750	286.47	AC	A	666	3-juil.
TGTLT.O1	TOGO TELECOM 6.50% 2007-2014	163	8100 /		NC			9,000	9,000	8,325	9,675	182.71	ACD	S	294.90	15/02-08
TPCI.O7	TPCI 6,25% 2008-2011		/ 9995	300	NC			9,900	9,900	9,160	10,640	142.12	IF	A	625	15-sept.
TPCI.O8	TPCI 6,95% 2009-2014		/ 10000	270	10,000	6,586	65,860,000	9,900	10,000	9,250	10,750	236.11	ACD	A	695	5-août
TPCI.O9	TPCI 6,25% 2010-2013	7	9750 / 9900	51	NC			9,750	9,750	9,020	10,480	325.34	IF	A	625	31-mai
TOTAL						8,464	84,640,000									
OBLIGATIONS KOLAS																
AFD.O1	AFD 5,25% 2008-2016				NC			9,900	9,900	9,160	10,640	388.36	IF	A	525	12-mars
SFI.O1	SFI 4,75% 2006-2011				NC			10,000	10,000	9,250	10,750	460.68	IF	A	475	18-déc.
TOTAL																
TOTAL-Marché des obligations						8,464	84,640,000									

Légende:

Type Amort: Type d'Amortissement - IF: IN FINE - AC: AMORTISSEMENT CONSTANT - AD: AMORTISSEMENT DEGRESSIF - ACD: AMORTISSEMENT DIFFERE CONSTANT

Période: Périodicité de paiement des coupons - A: annuelle - S: Semestrielle - T: Trimestrielle

Eché.: Échéance de paiement des intérêts


Mentions: NC: Non Coté Ex: Ex-coupon ou Ex-droit SP: Suspendu DIF: Différé

Avis, Décisions, Instructions & Circulaires du jour

- Avis N° 166-2010 / BRVM du 07 décembre 2010 - BOA- MALI 5,75% 2006-2011_ Paiement des intérêts et Remboursement partiel du capital

- Avis N 167-2010 / BRVM du 07 décembre 2010 - PAD 7% 2010-2017_ Paiement des intérêts semestriels.

 Les Avis et Instructions sont disponibles auprès des Antennes Nationales de Bourse et sur le site internet de la BRVM : www.brvm.org



DEPOSITAIRE CENTRAL/ BANQUE DE REGLEMENT S.A.

Siège Social : 18, Rue Joseph Anoma – 01 B.P. 3802 Abidjan 01

Tel: (225) 20 32 66 85 / 32 66 86 Fax : (225) 20 32 66 84 / 20 32 51 12

E-mail : brvm@brvm.org

Site Internet : www.brvm.org

DEPOSITAIRE CENTRAL / BANQUE DE REGLEMENT S.A. - Afrique de l'Ouest

BENIN Tél : 229 312126	BURKINA FASO Tél : 226 308773	COTE D'IVOIRE Tél : 225 20326685	GUINEE BISSAU Tél : 225 20326686	MALI Tél : 223 232354	NIGER Tél : 227 736692	SENEGAL Tél : 221 8211518	TOGO Tél : 228 212305
----------------------------------	---	--	--	---------------------------------	----------------------------------	-------------------------------------	---------------------------------

AVIS N° 73-2010 / DC/BR-DG

BOA MALI 5,75% 2006-2011

Paiement des intérêts annuels et Remboursement partiel du capital

Le Dépositaire Central / Banque de Règlement de l'Afrique de l'Ouest porte à la connaissance du public et des intervenants du marché, que BOA MALI procédera, le 20 décembre 2010, au paiement des intérêts annuels et au remboursement partiel du capital de l'emprunt obligataire dénommé «BOA MALI 5,75% 2006-2011», pour un montant global net d'impôt de **FCFA 512 722 305** dont **466 090 000 FCFA** de capital à rembourser et **46 632 305 FCFA** d'intérêts annuels.

Pour toute information complémentaire, les intéressés sont priés de contacter la société de gestion et d'intermédiation chargée du service financier de cette opération :

ACTIBOURSE S.A.

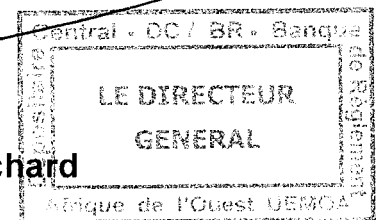
Tel. : (229) 21 31 53 43

Fax : (229) 21 31 78 00

Fait à Abidjan, le 07 Décembre 2010

Pour le Directeur Général,
Le Directeur des Finances et de la
Trésorerie, Chargé de l'Intérim.

ATTEY Aka Richard





BOURSE REGIONALE DES VALEURS MOBILIERES S.A.

Siège Social : 18, Rue Joseph Anoma – 01 B.P. 3802 Abidjan 01

Tel: (225) 20 326 685 / 20 326 686 Fax : (225) 20 326 684 E-mail : brvm@brvm.org

Site Internet : www.brvm.org

Antennes **BENIN** **BURKINA FASO** **COTE D'IVOIRE** **GUINEE BISSAU** **MALI** **NIGER** **SENEGAL** **TOGO**
Tél : 229 312126 Tél : 226 308773 Tél : 225 20326685 Tél : 225 20326686 Tél : 223 232354 Tél : 227 736692 Tél : 221 8211518 Tél : 228 212305

AVIS N° 166-2010 / BRVM

BOA-MALI 5,75% 2006-2011


Païement des intérêts et Remboursement partiel du capital

La Bourse Régionale des Valeurs Mobilières de l'Afrique de l'Ouest – BRVM porte à la connaissance du public et des intervenants du marché, que la Bank Of Africa MALI procédera au paiement des intérêts annuels et au remboursement partiel du capital de l'emprunt BOA- MALI 5,75% 2006-2011, le **20 décembre 2010**.

Pour toute information complémentaire, contacter la SGI ACTIBOURSE, Cotonou - BENIN.
Tel. (229) 21 31 53 43 Fax. (229) 21 31 78 00 Email : information@boa-actibourse.com

Fait à Abidjan, le 07 décembre 2010

Pour le Directeur Général de la BRVM,
le Directeur des Opérations du Marché,
Chargé de l'Intérim





BOURSE REGIONALE DES VALEURS MOBILIERES S.A.

Siège Social : 18, Rue Joseph Anoma – 01 B.P. 3802 Abidjan 01

Tel: (225) 20 326 685 / 20 326 686 Fax : (225) 20 326 684 E-mail : brvm@brvm.org

Site Internet : www.brvm.org

Antennes **BENIN** Tél : 229 312126 **BURKINA FASO** Tél : 216 308773 **COTE D'IVOIRE** Tél : 225 20326685 **GUINEE BISSAU** Tél : 225 20326686 **MALI** Tél : 223 232354 **NIGER** Tél : 227 736692 **SENEGAL** Tél : 221 8211518 **TOGO** Tél : 228 212305

AVIS N°167-2010 / BRVM

PAD 7% 2010 – 2017


Paiement des intérêts semestriels

La Bourse Régionale des Valeurs Mobilières de l'Afrique de l'Ouest porte à la connaissance du public et des intervenants du marché, que le Port Autonome de Dakar en abrégé PAD procédera au paiement des intérêts semestriels de son emprunt obligataire PAD 7% 2010-2017, le **22 décembre 2010**.

Pour toute information complémentaire, contacter la SGI CGF - BOURSE
Tél. : (221) 33-849-03-99. FAX : (221) 33-823-38-99

Fait à Abidjan, le 07 décembre 2010.

Pour le Directeur Général de la BRVM,
le Directeur des Opérations du Marché,
Chargé de l'Intérim


Manuel ZAMBLE BI

PUBLICATION

VALEUR LIQUIDATIVE DU 03/12/2010


OPCVM	Numéro d'Agrément	Valeur Liquidative d'Origine (en FCFA)	Valeur Liquidative du 03/12/2010 (en FCFA)	Performance par rapport à la Valeur Liquidative précédente	Performance par rapport à la Valeur Liquidative d'Origine
FCP CAPITAL CROISSANCE	FCP /09-01	10 000	12 006	+0.042%	+ 20.06%

Cordialement,

La Direction Générale

La société de gestion BOA-ASSET MANAGEMENT publie, à l'attention des intervenants du Marché Financier Régional, la Valeur Liquidative du FCP EMERGENCE, déterminée le 06 Décembre 2010, et de référence pour le, 07 Décembre, dans le tableau ci-dessous :

VL FCP EMERGENCE		
Nombre de parts au 06/12/2010	541,105.71	
Valeur liquidative d'origine	5,000.00	F CFA
Valeur liquidative déterminée le, 03 /12/2010	5,271. 68	FCFA
Valeur liquidative déterminée le, 06/12/2010	5,270. 03	FCFA
PERFORMANCE de la VL du 06/12/2010 (par rapport à la précédente)	- 0,031	%
Valeur Actif net au 06/12/2010	2, 851,641,290	FCFA



EVOLUTION HEBDOMADAIRE

PERFORMANCE du Mois en cours :	-0,016 %
PERFORMANCE de la VL Mois de Novembre :	+0,712 %
PERFORMANCE de la VL Annuelle* :	+5,401 %

* Depuis le 01/02/2010 : Date de démarrage du FCP.



BOURSE REGIONALE DES VALEURS MOBILIERES
Afrique de l'Ouest

BOURSE REGIONALE DES VALEURS MOBILIERES S.A.

Siège Social : 18, Rue Joseph Anoma – 01 B.P. 3802 Abidjan 01

Tel: (225) 20 326 685 / 20 326 686 Fax : (225) 20 326 684 E-mail : brvm@brvm.org

Site Internet : www.brvm.org

Antennes **BENIN** **BURKINA FASO** **COTE D'IVOIRE** **GUINEE BISSAU** **MALI** **NIGER** **SENEGAL** **TOGO**
Tél : 229 312136 Tél : 226 308773 Tél : 225 20326685 Tél : 225 20326686 Tél : 223 232354 Tél : 227 736692 Tél : 221 8211518 Tél : 228 212305

COMMUNIQUE /NEGO/233/2010


La BRVM a clôturé sa séance de cotation du mardi 7 décembre 2010 en baisse par rapport à la séance précédente. L'indice BRVM Composite est passé de 156,87 à 155,21 points; soit un repli de 1,06%. L'indice BRVM 10, pour sa part, a cédé 1,30% à 177,38 contre 179,71 points précédemment.

1. La valeur des transactions s'établit à 364,35 millions F CFA contre 193,31 millions F CFA réalisés le lundi dernier.
2. La négociation a porté sur 16 sociétés pour un total de 38 inscrites sur le marché des actions. Le nombre de titres échangés s'est élevé à 28 772.
3. 16 SGI dont 9 hors Côte d'Ivoire ont participé au marché sur les 22 agréées.
4. La capitalisation boursière du marché des actions s'est chiffrée à 3 386 377 865 904 F CFA. Celle du marché obligataire s'élève à 462 950 642 110 F CFA.
5. Sur le marché obligataire, 8 464 obligations ont été échangées pour une valeur totale de F CFA 84,64 millions, coupons courus non compris.

Nous remercions tous les intervenants du marché boursier régional et vous informons que la prochaine séance de cotation aura lieu, le mercredi 08 décembre 2010.

Fait à Abidjan, le 7 décembre 2010.

Pour le Directeur Général de la BRVM,
le Directeur des Opérations du Marché,
Chargé de l'Intérim



Emmanuel ZAMBLE BI