



Bulletin Officiel de la Cote

BOURSE REGIONALE DES VALEURS MOBILIERES S.A.

SOCIETE ANONYME AU CAPITAL DE FCFA 3 062 040 000
 Siège Social: Abidjan - COTE D'IVOIRE
 Adresse: 18, Rue Joseph Anoma (Rue des Banques) - Abidjan E-mail: brvm@brvm.org
 Tel: (225) 20 326 685 / 20 326 686 Fax : (225) 20 326 684
 Site Internet: www.brvm.org

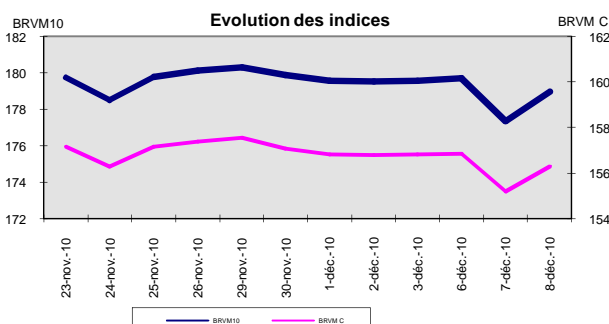
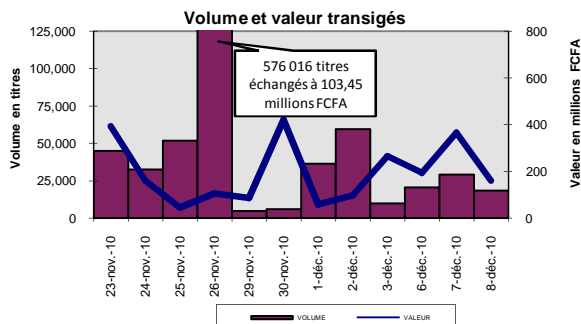
Bulletin du 08 décembre 2010

Vol : 13 N° : 234

Séance du 08 décembre 2010

Indices de référence

Base = 100 au 15 septembre 1998	Fermeture	Variation		Fermeture Précédente	Capitalisation Boursière en F CFA
		en valeur	en %		
BRVM 10	178.99	1.61	0.91%	177.38	2,696,254,903,765
BRVM Composite	156.29	1.08	0.70%	155.21	3,410,065,630,805
Capitalisation du marché obligataire (en F CFA)					463,490,850,662



Indices sectoriels

Base = 100 au 14 juin 1999	Fermeture	Variation		Fermeture Précédente	Nombre de sociétés
		en valeur	en %		
BRVM - Industrie	93.17	0.00	0.00%	93.17	13
BRVM - Services Publics	421.93	-0.35	-0.08%	422.28	4
BRVM - Finances	62.12	2.49	4.18%	59.63	7
BRVM - Transport	238.99	0.00	0.00%	238.99	2
BRVM - Agriculture	259.20	-3.36	-1.28%	262.56	4
BRVM - Distribution	123.45	-0.53	-0.43%	123.98	7
BRVM - Autres Secteurs	57.10	0.00	0.00%	57.10	1

Sommaire du marché

	Volume Transigé	Valeur Totale Transigée (F CFA)	Nombre de Transactions	Nombre de titres échangés	Titres		
					Gains	Pertes	Inchangés
Actions	17,857	154,683,345	94	15	1	5	9
Obligations	418	4,127,840	9	4	1	1	2
Droits	0	0	0	0	0	0	0

Titres les plus actifs		Plus fortes hausses			Plus fortes baisses		
Titres	Volume	Titres	Cours	Variation	Titres	Cours	Variation
ECOBANK TRANS. INCORP. TG	14,712	TPCI 6,25% 2008-2011	9,990	90	CIE CI	14,000	-505
SGB CI	770	ECOBANK TRANS. INCORP. TG	45	3	PALM CI	13,500	-500
CIE CI	597				CFAO CI	18,500	-500
SONATEL SN	531				SOGB CI	30,000	-100
SIVOA CI	386				SITAB CI	58,000	-5

Indices boursiers internationaux

Places financières africaines	Indices	Clôture 8-déc.-10	Variation Séance précédente	Indices au 31-déc.-09	Autres places financières	Indices	Clôture 8-déc.-10	Variations Séance précédente	Indices au 31-déc.-09
ACCRA (*)	GSE	7082.84	1.53%	5572.34	PARIS (**)	CAC 40	3818.18	0.20%	3936.33
CASABLANCA (*)	MADEX	10227.75	-	8464.47	LONDRES (**)	FOOTSIE 100	5805.35	-0.05%	5412.88
LAGOS (*)	NSE	24638.17	-0.59%	20827.17	NEW YORK (*)	DJIA	11359.16	-0.03%	10428.05
TUNIS (*)	TUNINDEX	5250.6	-	4291.72	TOKYO (**)	NIKKEI 225	10232.33	0.90%	10546.44

(*) Indices de la veille

(**) Indices à 11 H GMT

Coupons annoncés

Symbole	Titre	Coupon		
		Montant net (FCFA)	Date de détachement	Date de paiement
ND: Non Disponible				

MARCHÉ DES ACTIONS

Séance du 08 décembre 2010

Symbole	Titre	Classe de Capitalisation Boursière	Qté	Cours		Qté	Cours du jour	Volume	Valeur	Cours Précéd.	Cours Référence	Ecart maximum		Dernier dividende Payé		Cours extrêmes de l'année		
				Ach. / Vend.								Montant net	Date	Plus Bas	Plus Haut			
SECTEUR - INDUSTRIE																		
CABC	SICABLE CI	C	70	23000 /			NC			23,000	23,000	21,275	24,725	2,340	18-mai-10	14,000	23,000	
CDAC	CEDA CI	C		/ 4710	23		NC			4,710	4,710	4,360	5,060	630	7-juil-00	4,710	5,090	
FTSC	FILTISAC CI	B	3	3300 / 3300	220		NC			3,105	3,105	2,875	3,335	321,08	19-juil-10	2,685	4,040	
NEIC	NEI CI	C		/ 3085	589		NC			3,085	3,085	2,855	3,315	225	28-juil-01	3,085	3,595	
N TLC	NESTLE CI	B					SP			53,650	53,650	49,630	57,670	2,700	22-juil-10	41,000	73,105	
SEMC	CROWN SIEM CI	B		/ 31000	10		NC			31,995	31,995	29,600	34,390	2,250	30-juil-10	30,000	34,665	
SIVC	SIVOVA CI	C	139	8010 / 9500	240	8,010		386	3,091,860	8,010	8,010	7,410	8,610	900	12-juil-10	8,000	11,000	
SLBC	SOLIBRA CI	A	6	199800 /			NC			199,800	199,800	184,815	214,785	12,060	20-mai-10	149,160	201,705	
SMBC	SMB CI	B	10	18500 / 20000	208		NC			20,000	20,000	18,500	21,500	1,087	24-juil-09	12,000	21,555	
STBC	SITAB CI	B	44	58000 /		58,000		229	13,282,000	58,005	58,000	53,650	62,350	8,270	14-avr-10	44,900	65,365	
TTRC	TRITURAF CI (Société en liquidation)	C		/ 1540	59		NC			1,665	1,665	1,545	1,785	1,440	19-juil-02	1,370	2,400	
UNLC	UNILEVER CI	B	985	60000 /		60,000		17	1,020,000	60,000	60,000	55,500	64,500	2,421	2-juil-10	37,150	75,000	
UNXC	UNIWAX CI	C	26	9000 / 9250	30		NC			9,250	9,250	8,560	9,940	1,350	6-juin-03	9,250	18,000	
TOTAL								632	17,393,860									
SECTEUR - SERVICES PUBLICS																		
CIEC	CIE CI	B	50	13000 / 14000	242	14,000		597	8,358,000	14,505	14,000	12,950	15,050	1,854	30-juin-10	13,265	17,500	
ONTBF	ONATEL BF	A	20	44500 / 45000	235		NC			44,950	44,950	41,580	48,320			44,000	49,010	
SDCC	SODE CI	C		/ 11000	11	11,000		84	924,000	11,000	11,000	10,175	11,825	1,350	30-juin-10	8,000	13,300	
SNTS	SONATEL SN	A	61	150000 / 150025	60	150,000		531	79,650,000	150,000	150,000	138,750	161,250	12,150	29-avr-10	120,000	150,025	
TOTAL								1,212	88,932,000									
SECTEUR - FINANCES																		
BICC	BICI CI	B	200	39400 / 40000	50	39,495		11	434,445	39,495	39,495	36,535	42,455	4,320	7-juin-10	28,005	44,720	
BOAB	BANK OF AFRICA BN	B		/ 47500	35		NC			47,500	47,500	43,940	51,060	3,150	1-juin-10	45,990	48,800	
BOAC	BANK OF AFRICA COTE D'IVOIRE	B	241	29000 / 30000	520	29,000		29	841,000	29,000	29,000	26,825	31,175	1,800	2-juin-10	27,400	32,500	
BOAN	BANK OF AFRICA NG	B		/ 35000	71	35,000		2	70,000	35,000	35,000	32,375	37,625	2,700	1-juin-10	35,000	40,255	
ETIT	ECOBANK TRANS. INCORP. TG	A	648	45 /		45		14,712	662,040	42	45	42	48	1,57	9-juil-10	38	58	
SAFC	SAFCA CI	C	1	24800 /			NC			24,800	24,800	22,940	26,660	2,250	22-juil-10	23,215	29,250	
SGBC	SGB CI	A	243	47000 / 50000	69	47,000		770	36,190,000	47,000	47,000	43,475	50,525	5,032	6-juil-10	37,000	50,000	
TOTAL								15,524	38,197,485									
SECTEUR - TRANSPORT																		
SDSC	BOLLORE AFRICA LOGISTICS CI	B	528	47500 / 52000	12		NC			47,000	47,000	43,475	50,525	5,303	4-juin-10	42,500	50,000	
SVOC	SIVOM CI	C	6	3500 / 3800	15		NC			4,000	4,000	3,700	4,300	270	5-juil-99	4,000	6,495	
TOTAL																		
SECTEUR - AGRICULTURE																		
PALC	PALM CI	B	10	13000 / 13500	65	13,500		55	742,500	14,000	13,500	12,490	14,510	225	21-juil-00	4,950	15,505	
SICC	SICOR CI	C		/ 4500	395		NC			4,600	4,600	4,255	4,945	1,919	25-sept-00	4,600	6,250	
SOGC	SOGB CI	B	25	29045 / 30000	233	30,000		53	1,590,000	30,100	30,000	27,750	32,250	2,502	26-juil-10	14,500	33,990	
SPHC	SAPH CI	A	10	26995 / 28000	67	28,000		82	2,296,000	28,000	28,000	25,900	30,100	1,800	7-juin-10	10,000	32,000	
TOTAL								190	4,628,500									
SECTEUR - DISTRIBUTION																		
ABJC	SERVAIR ABIDJAN CI	C	13	4000 / 4500	39		NC			4,500	4,165	3,855	4,475	225	13-juil-00	3,395	4,500	
BNBC	BERNABE CI	C	59	18000 /			NC			18,000	18,000	16,650	19,350	2,700	30-juin-10	15,990	23,000	
CFAC	CFAO CI	B		/ 18500	51	18,500		299	5,531,500	19,000	18,500	17,115	19,885	2,784	14-juin-10	11,100	24,875	
PRSC	SDA CI	B		/ 108500	5		NC			100,000	100,000	92,500	107,500	11,250	30-juin-10	99,990	116,000	
SHEC	SHELL CI	B	9	17505 / 18815	23		NC			17,505	17,505	16,195	18,815	736	9-juin-10	9,500	17,800	
SRIC	SARI CI	C	3	45000 /			NC			45,000	45,000	41,625	48,375	5,262	14-juin-10	34,000	49,900	
T TLC	TOTAL CI	B	320	88000 / 100000	4		NC			90,000	90,000	83,250	96,750	9,722	18-juin-10	76,000	93,525	
TOTAL								299	5,531,500									
AUTRES SECTEURS																		
STAC	SETAO CI	C		/ 4600	1		NC			4,625	4,625	4,280	4,970			4,625	5,000	
TOTAL																		
TOTAL - Marché des actions																		
								17,857	154,683,345									

Légende:

Mentions : NC: Non Coté Ex: Ex-coupon ou Ex-droit SP: Suspendu DIF: Différé

Classe de Capitalisation Boursière :

- A: Sociétés ayant une capitalisation boursière Supérieure à 100 milliards FCFA.
- B: Sociétés ayant une capitalisation boursière Comprise entre 10 milliards FCFA et 100 milliards FCFA.
- C: Sociétés ayant une capitalisation boursière Inférieure ou égale à 10 milliards FCFA.

MARCHÉ DES DROITS

Symbole	Titre	Qté	Cours		Qté	Cours du jour	Volume	Valeur	Cours Précéd.	Cours Référence	Ecart maximum		Parité	Période de Négoiation	
			Ach. / Vend.								Séance prochaine	Début		Fin	
TOTAL-Marché des droits															
Légende:															
Parité: y pour x signifie y droits pour x action nouvelle															

MARCHÉ DES OBLIGATIONS

Séance du 08 décembre 2010

Symbole	Titre	Qté	Cours		Cours du jour	Volume	Valeur	Cours Précéd.	Cours Reference	Ecart maximum		Coupon couru	Type Amort	Coupon d'intérêt			
			Ach. / Vend.	Qté						Séance	prochaine			Période	Montant net	Eché.	
OBLIGATIONS REGIONALES																	
BIDC.O1	BIDC 5,60% 2006-2013				NC			10,000	10,000	9,250	10,750	182.58	ACD	A	560	11-août	
BOAB.O2	BOA BENIN 6.20% 2009-2014				NC			10,000	10,000	9,250	10,750	268.34	AC	A	583	23-juin	
BOABF.O1	BOA-Burkina F. 5.90% 2006-2011				NC			10,000	10,000	9,250	10,750	536.75	AC	A	555	20-déc	
BOABF.O2	BOA BURKINA F. 6.20% 2009-2014				NC			10,000	10,000	9,250	10,750	268.25	AC	A	582.80	23-juin	
BOAC.O1	BOA - CI 6.20% 2009-2014				NC			10,000	10,000	9,250	10,750	279.66	AC	A	607.60	23-juin	
BOAD.O6	BOAD 5,35% 2004-2011				NC			10,000	10,000	9,250	10,750	48.37	ACD	A	535	5-nov	
BOAD.O7	BOAD 5% 2005-2013				NC			9,900	9,900	9,160	10,640	472.60	ACD	A	500	28-déc	
BOAD.O8	BOAD 4,50% 2005-2011				NC			10,000	10,000	9,250	10,750	425.34	ACD	A	450	28-déc	
BOAD.O9	BOAD 5% 2006-2014				NC			10,000	10,000	9,250	10,750	416.44	ACD	A	500	7-févr	
BOAD.O10	BOAD 4,75% 2006-2012				NC			10,000	10,000	9,250	10,750	395.62	ACD	A	475	7-févr	
BOAM.O1	BOA-Mali 5.75% 2006-2011				NC			10,000	10,000	9,250	10,750	483.56	AC	A	500	20-déc	
BOAM.O2	BOA MALI 6.50% 2009-2014				NC			10,000	10,000	9,250	10,750	260.28	AC	A	565.50	23-juin	
BOAN.O1	BOA NIGER 6.50% 2009-2014				NC			10,000	10,000	9,250	10,750	260.28	AC	A	565.50	23-juin	
BOAS.O1	BOA SENEGAL 6.50% 2009-2014				NC			9,800	9,800	9,065	10,535	281.23	IF	A	611	23-juin	
CAAB.O2	CAA BENIN 6% 2007-2012					10,000	8	80,000	10,000	10,000	9,250	10,750	521.10	ACD	A	600	25-janv.
CEB.O2	CEB 6,50% 2004-2011				NC			3,296	3,296	3,050	3,540	207.60	ACD	A	433	16-juin	
CLTB.O2	CELTEL BURKINA 6.35% 2007-2013		/ 10000	50	NC			9,900	9,900	9,160	10,640	183.01	ACD	S	298	17/02-08	
EOS.O2	Etat Sénégal 5,50% 2007-2012				NC			9,310	9,310	8,615	10,005	76.85	ACD	A	550	18-oct.	
EOT.O1	ETAT DU TOGO 6.50% 2006-2011				NC			10,000	10,000	9,250	10,750	503.97	ACD	A	650	28-févr.	
ONTBF.O1	ONATEL 6.65% 2005-2011				NC			10,000	10,000	9,250	10,750	315.07	ACD	A	625	7-juin	
PADS.O1	PAD 6.50% 2004-2011				NC			10,000	10,000	9,250	10,750	244.40	ACD	A	611	15-juil.	
PADS.O2	PAD 7% 2010-2017				NC			10,000	10,000	9,250	10,750	281.98	ACD	S	305.334	22/06-12	
SEM.O1	SEMA 6.85% 2007-2012				NC			9,900	9,900	9,160	10,640	23.05	ACD	S	297.98	24/11-05	
SHAF.O2	SHELTER AFRIQUE 6% 2008-2014				NC			10,000	10,000	9,250	10,750	28.18	ACD	S	300	21/11-05	
STRAC.O1	SOTRA 6.80% 2007-2012				NC			10,000	10,000	9,250	10,750	288.30	AC	A	666	3-juil.	
TGTLT.O1	TOGO TELECOM 6.50% 2007-2014	163	8100 /		9,000	50	450,000	9,000	9,000	8,325	9,675	184.32	ACD	S	294.904	15/02-08	
TPCI.O7	TPCI 6,25% 2008-2011		/ 9990	100	9,990	200	1,998,000	9,900	9,990	9,245	10,735	143.84	IF	A	625	15-sept.	
TPCI.O8	TPCI 6,95% 2009-2014		/ 10000	261	9,999	160	1,599,840	10,000	9,999	9,250	10,745	238.01	ACD	A	695	5-août	
TPCI.O9	TPCI 6,25% 2010-2013	45	9750 /		NC			9,750	9,750	9,020	10,480	327.05	IF	A	625	31-mai	
TOTAL						418	4,127,840										
OBLIGATIONS KOLAS																	
AFD.O1	AFD 5,25% 2008-2016				NC			9,900	9,900	9,160	10,640	389.79	IF	A	525	12-mars	
SFI.O1	SFI 4,75% 2006-2011				NC			10,000	10,000	9,250	10,750	461.99	IF	A	475	18-déc.	
TOTAL																	
TOTAL-Marché des obligations						418	4,127,840										

Légende:

Type Amort: Type d'Amortissement - IF: IN FINE - AC: AMORTISSEMENT CONSTANT - AD: AMORTISSEMENT DEGRESSIF - ACD: AMORTISSEMENT DIFFERE CONSTANT

Période: Périodicité de paiement des coupons - A: annuelle - S: Semestrielle - T: Trimestrielle

Eché.: Echéance de paiement des intérêts

Mentions: NC: Non Coté Ex: Ex-coupon ou Ex-droit SP: Suspendu DIF: Différé

Avis, Décisions, Instructions & Circulaires du jour

Les Avis et Instructions sont disponibles auprès des Antennes Nationales de Bourse et sur le site internet de la BRVM : www.brvm.org
--



DEPOSITAIRE CENTRAL / BANQUE DE RÈGLEMENT
Afrique de l'Ouest

DEPOSITAIRE CENTRAL/ BANQUE DE RÈGLEMENT S.A.

Siège Social : 18, Rue Joseph Anoma – 01 B.P. 3802 Abidjan 01

Tel: (225) 20 32 66 85 / 32 66 86 Fax : (225) 20 32 66 84 / 20 32 51 12

E-mail : brvm@brvm.org Site Internet : www.brvm.org

BENIN Tél : 229 312126	BURKINA FASO Tél : 226 308773	COTE D'IVOIRE Tél : 225 20326685	GUINEE BISSAU Tél : 225 20326686	MALI Tél : 223 232354	NIGER Tél : 227 736692	SENEGAL Tél : 221 8211518	TOGO Tél : 228 212305
----------------------------------	---	--	--	---------------------------------	----------------------------------	-------------------------------------	---------------------------------

AVIS N° 74-2010 / DC/BR / DG

PAD 7% 2010-2017

Paiement des intérêts semestriels

Le Dépositaire Central / Banque de Règlement porte à la connaissance du public et des intervenants du marché, que le Port Autonome de Dakar procédera, le 22 décembre 2010, au paiement des intérêts semestriels de l'emprunt obligataire dénommé « PAD 7,% 2010-2017 » pour un montant global net d'impôt de **305 334 247 FCFA**.


Pour toute information complémentaire, les intéressés sont priés de contacter la société de gestion et d'intermédiation chargée du service financier de cette opération :

CGF BOURSE S.A
12, Rue Saint-Michel – BP 11 516 Dakar (Sénégal)
Tel: +221 33 849 03 99
Fax: +221 33 823 38 99

Fait à Abidjan, le 08 Décembre 2010

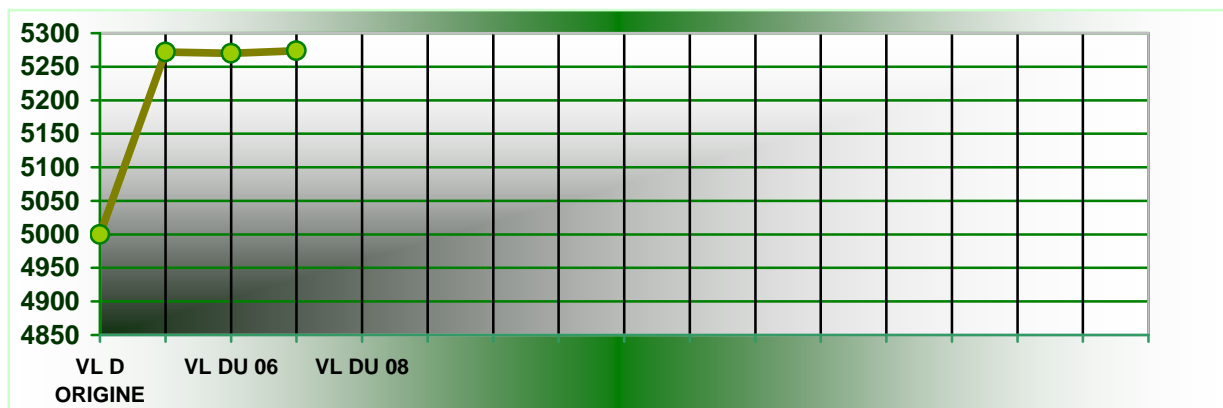
Le Directeur Général


Jean-Paul GILLET



La société de gestion BOA-ASSET MANAGEMENT publie, à l'attention des intervenants du Marché Financier Régional, la Valeur Liquidative du FCP EMERGENCE, déterminée le 07 Décembre 2010, et de référence pour le, 08 Décembre, dans le tableau ci-dessous :

VL FCP EMERGENCE		
Nombre de parts au 07/12/2010	541,105.71	
Valeur liquidative d'origine	5,000.00	F CFA
Valeur liquidative déterminée le, 06 /12/2010	5,270. 03	FCFA
Valeur liquidative déterminée le, 07/12/2010	5,273. 97	FCFA
PERFORMANCE de la VL du 07/12/2010 (par rapport à la précédente)	+ 0,075 %	
Valeur Actif net au 07/12/2010	2, 853,775,039	FCFA



EVOLUTION HEBDOMADAIRE

PERFORMANCE du Mois en cours :	+0,059 %
PERFORMANCE de la VL Mois de Novembre :	+0,712 %
PERFORMANCE de la VL Annuelle* :	+5,479 %

* Depuis le 01/02/2010 : Date de démarrage du FCP.



BOURSE REGIONALE DES VALEURS MOBILIERES
Abidjan Côte d'Ivoire

BOURSE REGIONALE DES VALEURS MOBILIERES S.A.

Siège Social : 18, Rue Joseph Anoma – 01 B.P. 3802 Abidjan 01

Tel: (225) 20 326 685 / 20 326 686 Fax : (225) 20 326 684 E-mail : brvm@brvm.org

Site Internet : www.brvm.org

Antennes **BENIN** **BURKINA FASO** **COTE D'IVOIRE** **GUINEE BISSAU** **MALI** **NIGER** **SENEGAL** **TOGO**
Tél : 229 312126 Tél : 226 308773 Tél : 225 20326685 Tél : 225 20326686 Tél : 223 232354 Tél : 227 736692 Tél : 221 8211518 Tél : 228 212305


COMMUNIQUE /NEGO/234/2010

La BRVM a clôturé sa séance de cotation du mercredi 8 décembre 2010 en hausse par rapport à la séance précédente. L'indice BRVM Composite est passé de 155,21 à 156,29 points; soit une progression de 0,70%. L'indice BRVM 10, pour sa part, a gagné 0,91% à 178,99 contre 177,38 points précédemment.

1. La valeur des transactions s'établit à 158,81 millions F CFA contre 364,35 millions F CFA réalisés le mardi dernier.
2. La négociation a porté sur 15 sociétés pour un total de 38 inscrites sur le marché des actions. Le nombre de titres échangés s'est élevé à 18 275.
3. 14 SGI dont 6 hors Côte d'Ivoire ont participé au marché sur les 22 agréées.
4. La capitalisation boursière du marché des actions s'est chiffrée à 3 410 065 630 805 F CFA. Celle du marché obligataire s'élève à 463 490 850 662 F CFA.
5. Sur le marché obligataire, 418 obligations ont été échangées pour une valeur totale de F CFA 4,13 millions, coupons courus non compris.

Nous remercions tous les intervenants du marché boursier régional et vous informons que la prochaine séance de cotation aura lieu, le jeudi 09 décembre 2010.

Fait à Abidjan, le 8 décembre 2010.



Le Directeur Général

Jean Paul GILLET