



# Bulletin Officiel de la Cote

## BOURSE REGIONALE DES VALEURS MOBILIERES S.A.

SOCIETE ANONYME AU CAPITAL DE FCFA 3 062 040 000

Siège Social: Abidjan - COTE D'IVOIRE

Adresse: 18, Rue Joseph Anoma (Rue des Banques) - Abidjan E-mail: brvm@brvm.org

Tel: (225) 20 326 685 / 20 326 686 Fax : (225) 20 326 684

Site Internet: [www.brvm.org](http://www.brvm.org)

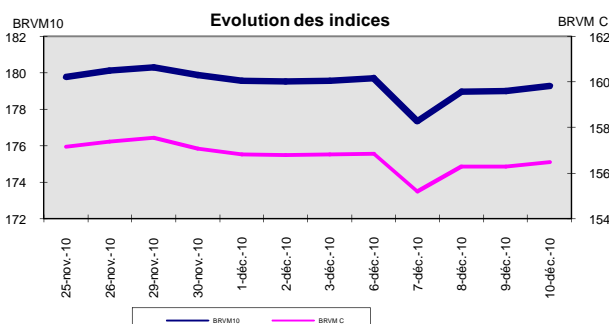
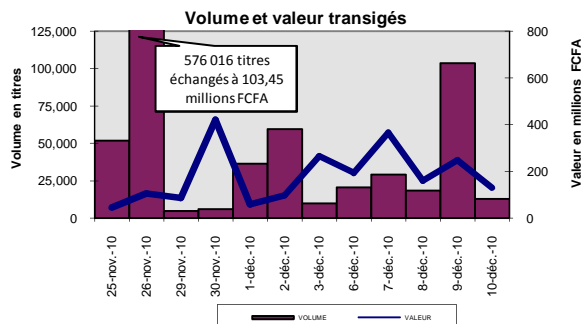
Bulletin du 10 décembre 2010

Vol : 13 N° : 236

### Séance du 10 décembre 2010

#### Indices de référence

Base = 100 au 15 septembre 1998	Fermeture	Variation		Fermeture Précédente	Capitalisation Boursière en F CFA
		en valeur	en %		
BRVM 10	179.28	0.28	0.16%	179.00	2,700,638,635,760
BRVM Composite	156.49	0.19	0.12%	156.30	3,414,376,272,570
Capitalisation du marché obligataire ( en F CFA)					461,746,251,162



#### Indices sectoriels

Base = 100 au 14 juin 1999	Fermeture	Variation		Fermeture Précédente	Nombre de sociétés
		en valeur	en %		
BRVM - Industrie	93.17	0.02	0.02%	93.15	13
BRVM - Services Publics	422.17	0.18	0.04%	421.99	4
BRVM - Finances	62.05	-0.07	-0.11%	62.12	7
BRVM - Transport	239.47	0.48	0.20%	238.99	2
BRVM - Agriculture	261.98	2.78	1.07%	259.20	4
BRVM - Distribution	124.05	0.60	0.49%	123.45	7
BRVM - Autres Secteurs	57.10	0.00	0.00%	57.10	1

#### Sommaire du marché

	Volume Transigé	Valeur Totale Transigée (F CFA)	Nombre de Transactions	Nombre de titres échangés	Titres			
					Gains	Pertes	Inchangés	
Actions	12,682	128,945,120	74	18	5	3	10	
Obligations	6	57,000	1	1	0	0	1	
Droits	0	0	0	0	0	0	0	

Titres les plus actifs		Plus fortes hausses			Plus fortes baisses		
Titres	Volume	Titres	Cours	Variation	Titres	Cours	Variation
ECOBANK TRANS. INCORP. TG	6,879	PALM CI	14,500	1000	SOGB CI	28,000	-2,000
PALM CI	4,600	SHELL CI	18,000	500	BICI CI	39,005	-490
SONATEL SN	191	BOLLORE AFRICA LOGISTICS CI	47,100	100	SAPH CI	27,995	-5
SITAB CI	175	SIVOA CI	8,100	90			
CFAO CI	120	SONATEL SN	150,100	75			

#### Indices boursiers internationaux

Places financières africaines	Indices	Clôture 10-déc.-10	Variation Séance précédente	Indices au 31-déc.-09	Autres places financières	Indices	Clôture 10-déc.-10	Variations Séance précédente	Indices au 31-déc.-09
ACCRA (*)	GSE	7136.19	0.19%	5572.34	PARIS (**)	CAC 40	3862.24	0.11%	3936.33
CASABLANCA (*)	MADEX	10568.02	1.47%	8464.47	LONDRES (**)	FOOTSIE 100	5814.83	0.12%	5412.88
LAGOS (*)	NSE	ND	-	20827.17	NEW YORK (*)	DJIA	11370.06	-0.02%	10428.05
TUNIS (*)	TUNINDEX	5228	-0.21%	4291.72	TOKYO (**)	NIKKEI 225	10285.88	-	10546.44

(\*) Indices de la veille

(\*\*) Indices à 11 H GMT

#### Coupons annoncés

Symbole	Titre	Coupon		
		Montant net (FCFA)	Date de détachement	Date de paiement
ND: Non Disponible				

MARCHÉ DES ACTIONS

Séance du 10 décembre 2010

Symbole	Titre	Classe de Capitalisation Boursière	Qté	Cours		Qté	Cours du jour	Volume	Valeur	Cours Précéd.	Cours Référence	Ecart maximum		Dernier dividende Payé		Cours extrêmes de l'année	
				Ach. / Vend.								Montant net	Date	Plus Bas	Plus Haut		
<b>SECTEUR - INDUSTRIE</b>																	
CABC	SICABLE CI	C	69	23000 / 23500	20	NC				23,000	23,000	21,275	24,725	2,340	18-mai-10	14,000	23,000
CDAC	CEDA CI	C		/ 4710	23	NC				4,710	4,710	4,360	5,060	630	7-juil-00	4,710	5,090
FTSC	FILTISAC CI	B	19	3105 / 3500	380	NC				3,105	3,105	2,875	3,335	321,08	19-juil-10	2,685	4,040
NEIC	NEI CI	C		/ 3085	589	NC				3,085	3,085	2,855	3,315	225	28-juil-01	3,085	3,595
N TLC	NESTLE CI	B				SP				53,650	49,000	45,325	52,675	2,700	22-juil-10	41,000	73,105
SEMC	CROWN SIEM CI	B		/ 31995	97	NC				31,995	31,995	29,600	34,390	2,250	30-juil-10	30,000	34,665
SIVC	SIVOVA CI	C	9	8100 / 9500	240	8,100	24	194,400		8,010	8,100	7,495	8,705	900	12-juil-10	8,000	11,000
SLBC	SOLIBRA CI	A	6	199800 /		NC				199,800	199,800	184,815	214,785	12,060	20-mai-10	149,160	201,705
SMBC	SMB CI	B	10	18500 / 19000	4	NC				20,000	20,000	18,500	21,500	1,087	24-juil-09	12,000	21,555
STBC	SITAB CI	B	25	58000 /		58,000	175	10,150,000		58,000	58,000	53,650	62,350	8,270	14-avr-10	44,900	65,365
TTRC	TRITURAF CI (Société en liquidation)	C		/ 1600	10	NC				1,600	1,600	1,480	1,720	1,440	19-juil-02	1,370	2,400
UNLC	UNILEVER CI	B	440	60000 / 64500	119	60,000	60	3,600,000		60,000	60,000	55,500	64,500	2,421	2-juil-10	37,150	75,000
UNXC	UNIWAX CI	C	6	9000 / 11700	18	9,250	30	277,500		9,250	9,250	8,560	9,940	1,350	6-juin-03	9,250	18,000
TOTAL							289	14,221,900									
<b>SECTEUR - SERVICES PUBLICS</b>																	
CIEC	CIE CI	B	252	13500 / 14000	2,993	14,000	108	1,512,000		14,000	14,000	12,950	15,050	1,854	30-juin-10	13,265	17,500
ONTBF	ONATEL BF	A	70	44950 / 45000	235	44,950	19	854,050		44,950	44,950	41,580	48,320			44,000	49,010
SDCC	SODE CI	C	11	11000 / 13000	33	NC				11,000	11,000	10,175	11,825	1,350	30-juin-10	8,000	13,300
SNTS	SONATEL SN	A	17	150100 / 160000	100	150,100	191	28,669,100		150,025	150,100	138,845	161,355	12,150	29-avr-10	120,000	150,100
TOTAL							318	31,035,150									
<b>SECTEUR - FINANCES</b>																	
BICC	BICI CI	B	13	39005 / 40000	50	39,005	105	4,095,525		39,495	39,005	36,080	41,930	4,320	7-juin-10	28,005	44,720
BOAB	BANK OF AFRICA BN	B		/ 47500	40	NC				47,500	47,500	43,940	51,060	3,150	1-juin-10	45,990	48,800
BOAC	BANK OF AFRICA COTE D'IVOIRE	B	191	29000 / 30000	520	29,000	50	1,450,000		29,000	29,000	26,825	31,175	1,800	2-juin-10	27,400	32,500
BOAN	BANK OF AFRICA NG	B		/ 35000	151	35,000	10	350,000		35,000	35,000	32,375	37,625	2,700	1-juin-10	35,000	40,255
ETIT	ECOBANK TRANS. INCORP. TG	A	76,656	44 / 45	4,713	45	6,879	309,555		45	45	42	48	1,57	9-juil-10	38	58
SAFC	SAFCA CI	C	2	24900 /		NC				24,800	24,800	22,940	26,660	2,250	22-juil-10	23,215	29,250
SGBC	SGB CI	A	41	47000 / 50000	69	NC				47,000	47,000	43,475	50,525	5,032	6-juil-10	37,000	50,000
TOTAL							7,044	6,205,080									
<b>SECTEUR - TRANSPORT</b>																	
SDSC	BOLLORE AFRICA LOGISTICS CI	B	176	47100 / 48000	6	47,100	72	3,391,200		47,000	47,100	43,570	50,630	5,303	4-juin-10	42,500	50,000
SVOC	SIVOM CI	C	6	3500 / 3500	15	NC				4,000	4,000	3,700	4,300	270	5-juil-99	4,000	6,495
TOTAL							72	3,391,200									
<b>SECTEUR - AGRICULTURE</b>																	
PALC	PALM CI	A	5,567	14500 / 15000	250	14,500	4,600	66,700,000		13,500	14,500	13,415	15,585	225	21-juil-00	4,950	15,505
SICC	SICOR CI	C		/ 4500	395	NC				4,600	4,600	4,255	4,945	1,919	25-sept-00	4,600	6,250
SOGC	SOGB CI	B	20	27100 / 28000	229	28,000	45	1,260,000		30,000	28,000	25,900	30,100	2,502	26-juil-10	14,500	33,990
SPHC	SAPH CI	A	69	24000 / 27995	7	27,995	42	1,175,790		28,000	27,995	25,900	30,090	1,800	7-juin-10	10,000	32,000
TOTAL							4,687	69,135,790									
<b>SECTEUR - DISTRIBUTION</b>																	
ABJC	SERVAIR ABIDJAN CI	C	13	4000 / 4500	39	NC				4,500	4,165	3,855	4,475	225	13-juil-00	3,395	4,500
BNBC	BERNABE CI	C	10	18000 /		18,000	72	1,296,000		18,000	18,000	16,650	19,350	2,700	30-juin-10	15,990	23,000
CFAC	CFAO CI	B	50	18000 / 18500	180	18,500	120	2,220,000		18,500	18,500	17,115	19,885	2,784	14-juin-10	11,100	24,875
PRSC	SDA CI	B		/ 108500	5	NC				100,000	100,000	92,500	107,500	11,250	30-juin-10	99,990	116,000
SHEC	SHELL CI	B	600	17600 / 18000	70	18,000	80	1,440,000		17,500	18,000	16,650	19,350	736	9-juin-10	9,500	18,000
SRIC	SARI CI	C	3	45000 /		NC				45,000	45,000	41,625	48,375	5,262	14-juin-10	34,000	49,900
T TLC	TOTAL CI	B	10	88000 / 90000	1	NC				90,000	90,000	83,250	96,750	9,722	18-juin-10	76,000	93,525
TOTAL							272	4,956,000									
<b>AUTRES SECTEURS</b>																	
STAC	SETAO CI	C		/ 4625	10	NC				4,625	4,625	4,280	4,970			4,625	5,000
TOTAL																	
<b>TOTAL - Marché des actions</b>																	
							12,682	128,945,120									

Légende:

Mentions : NC: Non Coté Ex: Ex-coupon ou Ex-droit SP: Suspendu DIF: Différé

Classe de Capitalisation Boursière :

- A: Sociétés ayant une capitalisation boursière Supérieure à 100 milliards FCFA.
- B: Sociétés ayant une capitalisation boursière Comprise entre 10 milliards FCFA et 100 milliards FCFA.
- C: Sociétés ayant une capitalisation boursière Inférieure ou égale à 10 milliards FCFA.

MARCHÉ DES DROITS

Symbole	Titre	Qté	Cours		Qté	Cours du jour	Volume	Valeur	Cours Précéd.	Cours Référence	Ecart maximum		Parité	Période de Négoiation	
			Ach. / Vend.								Séance prochaine	Début		Fin	
<b>TOTAL-Marché des droits</b>															
<b>Légende:</b>															
Parité: y pour x signifie y droits pour x action nouvelle															

**MARCHÉ DES OBLIGATIONS**

Séance du 10 décembre 2010

Symbole	Titre	Qté	Cours		Cours du jour	Volume	Valeur	Cours Précéd.	Cours Reference	Ecart maximum		Coupon couru	Type Amort	Coupon d'intérêt		
			Ach. / Vend.	Qté						Séance	prochaine			Période	Montant net	Eché.
<b>OBLIGATIONS REGIONALES</b>																
BIDC.O1	BIDC 5,60% 2006-2013				NC			10,000	10,000	9,250	10,750	185.64	ACD	A	560	11-août
BOAB.O2	BOA BENIN 6.20% 2009-2014				NC			10,000	10,000	9,250	10,750	271.53	AC	A	583	23-juin
BOABF.O1	BOA-Burkina F. 5.90% 2006-2011				NC			10,000	10,000	9,250	10,750	539.79	AC	A	555	20-déc
BOABF.O2	BOA BURKINA F. 6.20% 2009-2014				NC			10,000	10,000	9,250	10,750	271.44	AC	A	582.80	23-juin
BOAC.O1	BOA - CI 6.20% 2009-2014				NC			10,000	10,000	9,250	10,750	282.99	AC	A	607.60	23-juin
BOAD.O6	BOAD 5,35% 2004-2011				NC			10,000	10,000	9,250	10,750	51.30	ACD	A	535	5-nov
BOAD.O7	BOAD 5% 2005-2013				NC			9,900	9,900	9,160	10,640	475.34	ACD	A	500	28-déc
BOAD.O8	BOAD 4,50% 2005-2011				NC			10,000	10,000	9,250	10,750	427.81	ACD	A	450	28-déc
BOAD.O9	BOAD 5% 2006-2014				NC			10,000	10,000	9,250	10,750	419.18	ACD	A	500	7-févr
BOAD.O10	BOAD 4,75% 2006-2012				NC			10,000	10,000	9,250	10,750	398.22	ACD	A	475	7-févr
BOAM.O1	BOA-Mali 5.75% 2006-2011				NC			10,000	10,000	9,250	10,750	486.30	AC	A	500	20-déc
BOAM.O2	BOA MALI 6.50% 2009-2014				NC			10,000	10,000	9,250	10,750	263.38	AC	A	565.50	23-juin
BOAN.O1	BOA NIGER 6.50% 2009-2014				NC			10,000	10,000	9,250	10,750	263.38	AC	A	565.50	23-juin
BOAS.O1	BOA SENEGAL 6.50% 2009-2014				NC			9,800	9,800	9,065	10,535	284.58	IF	A	611	23-juin
CAAB.O2	CAA BENIN 6% 2007-2012				NC			9,500	9,500	8,790	10,210	524.38	ACD	A	600	25-janv.
CEB.O2	CEB 6,50% 2004-2011				NC			3,296	3,296	3,050	3,540	209.98	ACD	A	433	16-juin
CLTB.O2	CELTEL BURKINA 6.35% 2007-2013			9,500		6	57,000	9,500	9,500	8,790	10,210	186.25	ACD	S	298	17/02-08
EOS.O2	Etat Sénégal 5,50% 2007-2012				NC			9,310	9,310	8,615	10,005	79.86	ACD	A	550	18-oct.
EOT.O1	ETAT DU TOGO 6,50% 2006-2011				NC			10,000	10,000	9,250	10,750	507.53	ACD	A	650	28-févr.
ONTBF.O1	ONATEL 6.65% 2005-2011				NC			10,000	10,000	9,250	10,750	318.49	ACD	A	625	7-juin
PADS.O1	PAD 6.50% 2004-2011				NC			10,000	10,000	9,250	10,750	247.75	ACD	A	611	15-juil.
PADS.O2	PAD 7% 2010-2017		/ 10000	30	NC			10,000	10,000	9,250	10,750	285.31	ACD	S	305.334	22/06-12
SEM.O1	SEMA 6.85% 2007-2012				NC			9,900	9,900	9,160	10,640	26.34	ACD	S	297.98	24/11-05
SHAF.O2	SHELTER AFRIQUE 6% 2008-2014				NC			10,000	10,000	9,250	10,750	31.49	ACD	S	300	21/11-05
STRAC.O1	SOTRA 6.80% 2007-2012				NC			10,000	10,000	9,250	10,750	291.95	AC	A	666	3-juil.
TGTLT.O1	TOGO TELECOM 6.50% 2007-2014	163	8100 /		NC			9,000	9,000	8,325	9,675	187.52	ACD	S	294.904	15/02-08
TPCI.O7	TPCI 6,25% 2008-2011		/ 9500	198	NC			9,990	9,990	9,245	10,735	147.26	IF	A	625	15-sept.
TPCI.O8	TPCI 6,95% 2009-2014				NC			9,999	9,999	9,250	10,745	241.82	ACD	A	695	5-août
TPCI.O9	TPCI 6,25% 2010-2013	45	9750 /		NC			9,750	9,750	9,020	10,480	330.48	IF	A	625	31-mai
TOTAL						6	57,000									
<b>OBLIGATIONS KOLAS</b>																
AFD.O1	AFD 5,25% 2008-2016				NC			9,900	9,900	9,160	10,640	392.67	IF	A	525	12-mars
SFI.O1	SFI 4,75% 2006-2011				NC			10,000	10,000	9,250	10,750	464.59	IF	A	475	18-déc.
TOTAL																
<b>TOTAL-Marché des obligations</b>						6	57,000									

**Légende:**

Type Amort: Type d'amortissement - IF: IN FINE - AC: AMORTISSEMENT CONSTANT - AD: AMORTISSEMENT DEGRESSIF - ACD: AMORTISSEMENT DIFFERE CONSTANT

Période: Périodicité de paiement des coupons - A: annuelle - S: Semestrielle - T: Trimestrielle

Eché.: Echéance de paiement des intérêts

Mentions: NC: Non Côté Ex: Ex-coupon ou Ex-droit SP: Suspendu DIF: Différé

**Avis, Décisions, Instructions & Circulaires du jour**

-- Avis N 168-2010 / BRVM / DG du 10 décembre 2010 - SFI 4,75% 2006-2011 \_ Paiement des intérêts annuels.

- Avis N 169-2010 / BRVM / DG du 10 décembre 2010 - Reprise de cotation \_ NESTLE CI.

**Les Avis et Instructions sont disponibles auprès des Antennes Nationales de Bourse et sur le site internet de la BRVM : [www.brvm.org](http://www.brvm.org)**



# DEPOSITAIRE CENTRAL/ BANQUE DE REGLEMENT S.A.

Siège Social : 18, Rue Joseph Anoma – 01 B.P. 3802 Abidjan 01

Tel: (225) 20 32 66 85 / 32 66 86 Fax : (225) 20 32 66 84 / 20 32 51 12

E-mail : [brvm@brvm.org](mailto:brvm@brvm.org)

Site Internet : [www.brvm.org](http://www.brvm.org)

**BENIN**  
Tél : 229 312126

**BURKINA FASO**  
Tél : 226 308773

**COTE D'IVOIRE**  
Tél : 225 20326685

**GUINEE BISSAU**  
Tél : 225 20326686

**MALI**  
Tél : 223 232354

**NIGER**  
Tél : 227 736692

**SENEGAL**  
Tél : 221 8211518

**TOGO**  
Tél : 228 212305

DEPOSITAIRE CENTRAL / BANQUE DE REGLEMENT  
Afrique de l'Ouest

## AVIS N°76-2010/DC/BR/DG

### SFI 4,75% 2006-2011

#### Paiement des intérêts annuels

Le Dépositaire Central / Banque de Règlement porte à la connaissance du public et des intervenants du marché, que la Société Financière Internationale (SFI) procédera, le 18 décembre 2010, au paiement des intérêts annuels de l'emprunt obligataire dénommé « SFI 4,75% 2006-2011 » pour un montant global net d'impôt de **1 045 000 000 FCFA**.

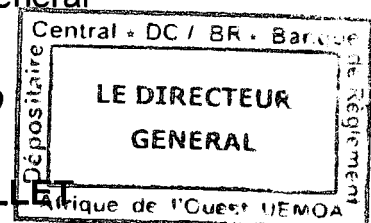
Pour toute information complémentaire, les intéressés sont priés de contacter la société de gestion et d'intermédiation chargée du service financier de cette opération :

**BICIBOURSE S.A.**  
Rue Gourgas tour BICICI  
01-BP 1298 ABJ 01  
Tel.: (225) 20 20 16 68  
Fax: (225) 20 21 47 22

Fait à Abidjan, le 10 décembre 2010

Le Directeur Général

  
Jean-Paul GILLET





# BOURSE REGIONALE DES VALEURS MOBILIERES S.A.

Siège Social : 18, Rue Joseph Anoma – 01 B.P. 3802 Abidjan 01

Tel: (225) 20 326 685 / 20 326 686 Fax : (225) 20 326 684 E-mail : [brvm@brvm.org](mailto:brvm@brvm.org)

Site Internet : [www.brvm.org](http://www.brvm.org)

Antennes **BENIN** Tél : 229 312126 **BURKINA FASO** Tél : 226 308773 **COTE D'IVOIRE** Tél : 225 20326685 **GUINEE BISSAU** Tél : 225 20326686 **MALI** Tél : 223 232354 **NIGER** Tél : 227 736692 **SENEGAL** Tél : 221 8211518 **TOGO** Tél : 228 212305

## AVIS N° 168-2010 / BRVM / DG

-----  
**SFI 4,75% 2006 – 2011**  
-----


### **Paieiment des intérêts annuels**

La Bourse Régionale des Valeurs Mobilières de l'Afrique de l'Ouest – BRVM porte à la connaissance du public et des intervenants du marché, que la Société Financière Internationale (SFI) procédera au paiement des intérêts annuels de l'emprunt SFI 4,75% 2006-2011 le **18 décembre 2010**.

Pour toute information complémentaire, contacter la SGI BICIBOURSE Tél : (225) 20 20 17 87. Fax (225) 20 21 47 22.

Fait à Abidjan, le 10 décembre 2010

Le Directeur Général



Jean Paul GILLET



**BOURSE REGIONALE DES VALEURS MOBILIERES S.A.**  
**Afrique de l'Ouest**  
SOCIETE ANONYME AU CAPITAL DE F.CFA 604 080 000  
Siège Social : Abidjan - COTE D'IVOIRE  
Adresse : 18, Avenue Joseph Anoma – 01 BP 3802 Abidjan 01  
Tél.: (225) 20 32 66 85 / 20 32 66 86 - Fax : (225) 20 32 47 77 / 20 32 66 84  
Email : brvm@brvm.org

**AVIS N° 169- 2010 / BRVM / DG**

**NESTLE COTE D'IVOIRE**  
**Reprise de cotation**


La Bourse Régionale des Valeurs Mobilières porte à la connaissance du public et des intervenants du marché que, suite au communiqué publié par l'émetteur rassurant l'ensemble des opérateurs économiques que la variation sensible enregistrée sur le cours de son action NESTLE CI n'est nullement liée à un évènement qui aurait pu influencer ses activités, la suspension du titre NESTLE CI (symbole : NTLC) est levée.

La cotation dudit titre reprendra dès la séance de bourse du **lundi 13 décembre 2010** selon les modalités suivantes :

- cours de référence : **49 000 FCFA**
  
- écart maximal de cours : **[45 325 ; 52 675].**

Fait à Abidjan, le 10 décembre 2010.

Le Directeur Général



Jean Paul GILLET



**SIEGE SOCIAL :**  
Rue du Lycée Technique  
01 Boîte Postale 1840  
ABIDJAN 01 (Côte d'Ivoire)  
Téléphone : 22.40.45.45  
Fax : 22.44.43.43

**-FABRIQUES :**  
ABIDJAN 01 BP 1840  
Tel: 21 25 82 00 - Fax : 21 25 82 10


YOPKOUON 01 BP 1840  
Tel: 23 46 70 70 - Fax: 23 46 68 90

**- DISTRIBUTION:**  
VKIDI Z. PORTUAIRE 01 BP 1840  
Tél. : 21 21 03 03 - Fax : 21 25 64 92

## COMMUNIQUE

Suite à la suspension de la cotation du titre Nestlé Côte d'Ivoire le vendredi 03 décembre 2010, la Direction Générale de la société Nestlé Côte d'Ivoire tient à préciser au public et aux intervenants du marché que la variation sensible enregistrée sur le cours de l'action n'est nullement liée à un événement qui aurait pu influencer ses activités.

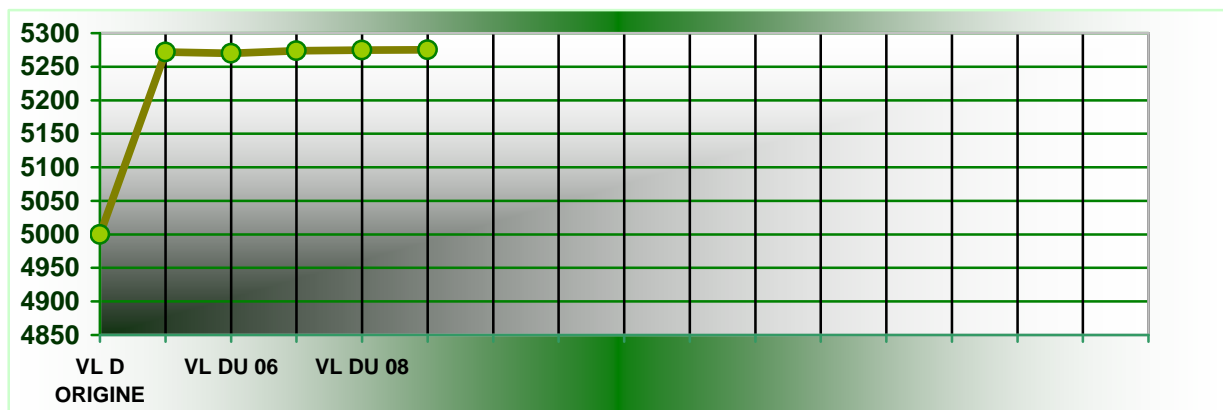
Les résultats de l'année vous seront communiqués comme il est de coutume, après l'arrêté des comptes 2010 et leur certification par les Commissaires au Comptes.



Vladimir WENDL  
Directeur Général

La société de gestion BOA-ASSET MANAGEMENT publie, à l'attention des intervenants du Marché Financier Régional, la Valeur Liquidative du FCP EMERGENCE, déterminée le 09 Décembre 2010, et de référence pour le, 10 Décembre, dans le tableau ci-dessous :

<b>VL FCP EMERGENCE</b>		
Nombre de parts au 09/12/2010	541,105.71	
Valeur liquidative d'origine	5,000.00	F CFA
Valeur liquidative déterminée le, 08 /12/2010	5,274. 69	FCFA
Valeur liquidative déterminée le, 09/12/2010	5,275. 21	FCFA
PERFORMANCE de la VL du 09/12/2010 (par rapport à la précédente)	+ 0,010 %	
<b>Valeur Actif net au 09/12/2010</b>	<b>2, 854,448,611</b>	<b>FCFA</b>



#### EVOLUTION HEBDOMADAIRE

PERFORMANCE du Mois en cours :	<b>+0,083 %</b>
PERFORMANCE de la VL Mois de Novembre :	<b>+0,712 %</b>
PERFORMANCE de la VL Annuelle* :	<b>+5,504 %</b>

\* Depuis le 01/02/2010 : Date de démarrage du FCP.





**SOGESPAR**

La société de gestion SOGESPAR publie à l'attention des intervenants du Marché Financier Régional la Valeur Liquidative du FCP SOGEVALOR au 09 Décembre 2010 dans le tableau ci-dessous.

<b>VL FCP SOGEVALOR</b>	
<b>Nombre de parts au 09/12/2010</b>	<b>812,697</b>
<b>Valeur liquidative d'origine</b>	<b>5,000 FCFA</b>
<b>Valeur liquidative au 08/12/2010</b>	<b>13,355 FCFA</b>
<b>Valeur liquidative au 09/12/2010</b>	<b>13,355 FCFA</b>
<b>Variation de la VL au 09/12/2010</b>	<b>0.00%</b>
<b>Valeur Actif net au 09/12/2010</b>	<b>10,853,810,154.37 FCFA</b>



BOURSE REGIONALE DES VALEURS MOBILIERES  
Abidjan - Côte d'Ivoire

## BOURSE REGIONALE DES VALEURS MOBILIERES S.A.

Siège Social : 18, Rue Joseph Anoma – 01 B.P. 3802 Abidjan 01

Tel: (225) 20 326 685 / 20 326 686 Fax : (225) 20 326 684 E-mail : [brvm@brvm.org](mailto:brvm@brvm.org)

Site Internet : [www.brvm.org](http://www.brvm.org)

Antennes **BENIN** **BURKINA FASO** **CÔTE D'IVOIRE** **GUINEE BISSAU** **MALI** **NIGER** **SENEGAL** **TOGO**  
Tél : 229 312126 Tél : 226 308773 Tél : 225 20326685 Tél : 225 20326686 Tél : 223 232354 Tél : 227 736691 Tél : 221 8211518 Tél : 228 212305


### COMMUNIQUE /NEGO/236/2010

La BRVM a clôturé sa séance de cotation du vendredi 10 décembre 2010 en hausse par rapport à la séance précédente. L'indice BRVM Composite est passé de 156,30 à 156,49 points; soit une progression de 0,12%. L'indice BRVM 10, pour sa part, a gagné 0,16% à 179,28 contre 179 points précédemment.

1. La valeur des transactions s'établit à 129 millions F CFA contre 245,86 millions F CFA réalisés le jeudi dernier.
2. La négociation a porté sur 18 sociétés pour un total de 38 inscrites sur le marché des actions. Le nombre de titres échangés s'est élevé à 12 688.
3. 17 SGI dont 8 hors Côte d'Ivoire ont participé au marché sur les 22 agréées.
4. La capitalisation boursière du marché des actions s'est chiffrée à 3 414 376 272 570 F CFA. Celle du marché obligataire s'élève à 461 746 251 162 F CFA.
5. Sur le marché obligataire, 6 obligations CELTEL BURKINA 6,35% 2007-2013 ont été échangées pour une valeur totale de F CFA 57 000, coupons courus non compris.

Nous remercions tous les intervenants du marché boursier régional et vous informons que la prochaine séance de cotation aura lieu, le lundi 13 décembre 2010.

Fait à Abidjan, le 10 décembre 2010.

Le Directeur Général  
  
LE DIRECTEUR GÉNÉRAL  
Jean Paul GILLET