



Bulletin Officiel de la Cote

BOURSE REGIONALE DES VALEURS MOBILIERES S.A.

SOCIETE ANONYME AU CAPITAL DE FCFA 3 062 040 000
 Siège Social: Abidjan - COTE D'IVOIRE
 Adresse: 18, Rue Joseph Anoma (Rue des Banques) - Abidjan E-mail: brvm@brvm.org
 Tel: (225) 20 326 685 / 20 326 686 Fax : (225) 20 326 684
 Site Internet: www.brvm.org

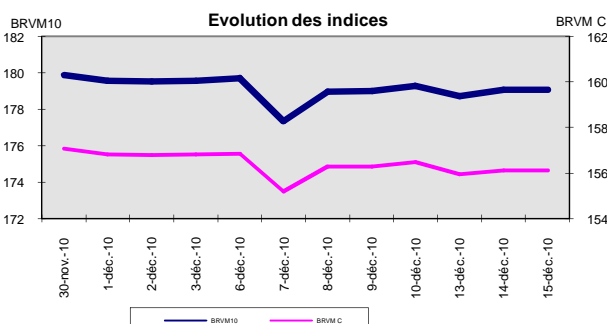
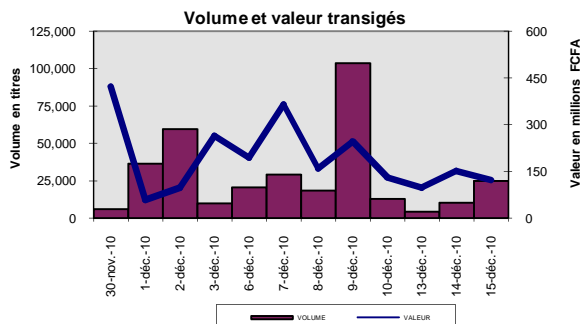
Bulletin du 15 décembre 2010

Vol : 13 N° : 239

Séance du 15 décembre 2010

Indices de référence

Base = 100 au 15 septembre 1998	Fermeture	Variation		Fermeture Précédente	Capitalisation Boursière en F CFA
		en valeur	en %		
BRVM 10	179.07	-0.01	-0.01%	179.08	2,697,522,425,365
BRVM Composite	156.14	0.01	0.01%	156.13	3,406,791,238,270
Capitalisation du marché obligataire (en F CFA)					462,717,631,662



Indices sectoriels

Base = 100 au 14 juin 1999	Fermeture	Variation		Fermeture Précédente	Nombre de sociétés
		en valeur	en %		
BRVM - Industrie	92.54	0.00	0.00%	92.54	13
BRVM - Services Publics	422.71	0.49	0.12%	422.22	4
BRVM - Finances	62.12	0.08	0.13%	62.04	7
BRVM - Transport	237.19	-0.45	-0.19%	237.64	2
BRVM - Agriculture	256.72	-2.08	-0.80%	258.80	4
BRVM - Distribution	123.57	0.00	0.00%	123.57	7
BRVM - Autres Secteurs	57.10	0.00	0.00%	57.10	1

Sommaire du marché

	Volume Transigé	Valeur Totale Transigée (F CFA)	Nombre de Transactions	Nombre de titres échangés	Titres			
					Gains	Pertes	Inchangés	
Actions	24,555	121,162,645	132	18	4	4	10	
Obligations	0	0	0	0	0	0	0	
Droits	0	0	0	0	0	0	0	

Titres les plus actifs		Plus fortes hausses			Plus fortes baisses		
Titres	Volume	Titres	Cours	Variation	Titres	Cours	Variation
ECOBANK TRANS. INCORP. TG	19,563	SIVOA CI	9,355	1255	NESTLE CI	49,000	-1,000
CIE CI	2,929	Bank Of Africa Cote d'Ivoire	30,000	1000	SAPH CI	27,500	-495
SOGB CI	443	SONATEL SN	150,300	200	BOLLORE AFRICA LOGISTICS CI	47,005	-95
ONATEL BF	385	SGB CI	47,100	100	BICI CI	39,000	-5
SIVOA CI	288						

Indices boursiers internationaux

Places financières africaines	Indices	Clôture 15-déc.-10	Variation Séance précédente	Indices au 31-déc.-09	Autres places financières	Indices	Clôture 15-déc.-10	Variations Séance précédente	Indices au 31-déc.-09
ACCRA (*)	GSE	7116.29	-1.11%	5572.34	PARIS (**)	CAC 40	3867.85	-0.90%	3936.33
CASABLANCA (*)	MADEX	10309.95	-0.83%	8464.47	LONDRES (**)	FOOTSIE 100	5863.56	-0.47%	5412.88
LAGOS (*)	NSE	24306.83	0.08%	20827.17	NEW YORK (*)	DJIA	11476.54	0.42%	10428.05
TUNIS (*)	TUNINDEX	5132.04	-0.71%	4291.72	TOKYO (**)	NIKKEI 225	10309.78	-0.07%	10546.44

(*) Indices de la veille

(**) Indices à 11 H GMT

Coupons annoncés

Symbole	Titre	Coupon		
		Montant net (FCFA)	Date de détachement	Date de paiement
ND: Non Disponible				

MARCHÉ DES ACTIONS

Séance du 15 décembre 2010

Symbole	Titre	Classe de Capitalisation Boursière	Qté	Cours		Cours du jour	Volume	Valeur	Cours Précéd.	Cours Référence	Ecart maximum		Dernier dividende Payé		Cours extrêmes de l'année	
				Ach. / Vend.	Qté						Montant net	Date	Plus Bas	Plus Haut		
SECTEUR - INDUSTRIE																
CABC	SICABLE CI	C	454	23000 / 23500	20	23,000	3	69,000	23,000	23,000	21,275	24,725	2,340	18-mai-10	14,000	23,000
CDAC	CEDA CI	C		/ 4710	23	NC			4,710	4,710	4,360	5,060	630	7-juil-00	4,710	5,090
FTSC	FILTISAC CI	B	35	3200 / 3200	6	NC			3,105	3,105	2,875	3,335	321,08	19-juil-10	2,685	4,040
NEIC	NEI CI	C		/ 3085	589	NC			3,085	3,085	2,855	3,315	225	28-juil-01	3,085	3,595
N TLC	NESTLE CI	B	11	49000 / 58000	30	49,000	89	4,361,000	50,000	49,000	45,325	52,675	2,700	22-juil-10	41,000	73,105
SEMC	CROWN SIEM CI	B		/ 31995	78	NC			31,995	31,995	29,600	34,390	2,250	30-juil-10	30,000	34,665
SIVC	SIVOVA CI	C	12	9355 /		9,355	288	2,694,240	8,100	9,355	8,655	10,055	900	12-juil-10	8,000	11,000
SLBC	SOLIBRA CI	A	3	199800 /		NC			199,800	199,800	184,815	214,785	12,060	20-mai-10	149,160	201,705
SMBC	SMB CI	B	120	18000 / 18000	124	DIF			20,000	18,500	17,115	19,885	1,087	24-juil-09	12,000	21,555
STBC	SITAB CI	B	20	58500 / 59000	82	59,000	43	2,537,000	59,000	59,000	54,575	63,425	8,270	14-avr-10	44,900	65,365
TTRC	TRITURAF CI (Société en liquidation)	C		/ 1600	30	NC			1,600	1,600	1,480	1,720	1,440	19-juil-02	1,370	2,400
UNLC	UNILEVER CI	B		/ 60000	204	NC			60,000	60,000	55,500	64,500	2,421	2-juil-10	37,150	75,000
UNXC	UNIWAX CI	C				NC			9,250	9,250	8,560	9,940	1,350	6-juin-03	9,250	18,000
TOTAL							423	9,661,240								
SECTEUR - SERVICES PUBLICS																
CIEC	CIE CI	B	252	13500 / 14000	1,123	14,000	2,929	41,006,000	14,000	14,000	12,950	15,050	1,854	30-juin-10	13,265	17,500
ONTBF	ONATEL BF	A	50	44950 /		45,000	385	17,325,000	45,000	45,000	41,625	48,375			44,000	49,010
SDCC	SODE CI	C	10	11000 / 12000	8	NC			11,000	11,000	10,175	11,825	1,350	30-juin-10	8,000	13,300
SNTS	SONATEL SN	A	63	150300 / 160000	100	150,300	137	20,591,100	150,100	150,300	139,030	161,570	12,150	29-avr-10	120,000	150,300
TOTAL							3,451	78,922,100								
SECTEUR - FINANCES																
BICC	BICI CI	B	1,036	38000 / 39000	23	39,000	25	975,000	39,005	39,000	36,075	41,925	4,320	7-juin-10	28,005	44,720
BOAB	BANK OF AFRICA BN	B		/ 47400	136	47,400	50	2,370,000	47,400	47,400	43,845	50,955	3,150	1-juin-10	45,990	48,800
BOAC	BANK OF AFRICA COTE D'IVOIRE	B	19	30000 /		30,000	147	4,410,000	29,000	30,000	27,750	32,250	1,800	2-juin-10	27,400	32,500
BOAN	BANK OF AFRICA NG	B		/ 35000	151	NC			35,000	35,000	32,375	37,625	2,700	1-juin-10	35,000	40,255
ETIT	ECOBANK TRANS. INCORP. TG	A	108,943	45 /		45	19,563	880,335	45	45	42	48	1,57	9-juil-10	38	58
SAFC	SAFCA CI	C	1	24900 /		NC			24,800	24,800	22,940	26,660	2,250	22-juil-10	23,215	29,250
SGBC	SGB CI	A	100	47100 / 50000	69	47,100	10	471,000	47,000	47,100	43,570	50,630	5,032	6-juil-10	37,000	50,000
TOTAL							19,795	9,106,335								
SECTEUR - TRANSPORT																
SDSC	BOLLORE AFRICA LOGISTICS CI	B	400	47000 / 47005	5	47,005	14	658,070	47,100	47,005	43,480	50,530	5,303	4-juin-10	42,500	50,000
SVOC	SIVOM CI	C	21	3500 / 4000	8	NC			3,500	3,500	3,240	3,760	270	5-juil-99	3,500	6,495
TOTAL							14	658,070								
SECTEUR - AGRICULTURE																
PALC	PALM CI	A	10	13000 / 14000	13	NC			14,000	14,000	12,950	15,050	225	21-juil-00	4,950	15,505
SICC	SICOR CI	C		/ 4000	10	NC			4,600	4,600	4,255	4,945	1,919	25-sept-00	4,600	6,250
SOGC	SOGB CI	B	127	28000 / 30000	282	28,000	443	12,404,000	28,000	28,000	25,900	30,100	2,502	26-juil-10	14,500	33,990
SPHC	SAPH CI	A		/ 27500	256	27,500	285	7,837,500	27,995	27,500	25,440	29,560	1,800	7-juin-10	10,000	32,000
TOTAL							728	20,241,500								
SECTEUR - DISTRIBUTION																
ABJC	SERVAIR ABIDJAN CI	C	13	4000 / 4500	39	NC			4,500	4,165	3,855	4,475	225	13-juil-00	3,395	4,500
BNBC	BERNABE CI	C		/ 18000	1	18,000	30	540,000	18,000	18,000	16,650	19,350	2,700	30-juin-10	15,990	23,000
CFAC	CFAO CI	B	83	18000 / 18500	21	18,500	30	555,000	18,500	18,500	17,115	19,885	2,784	14-juin-10	11,100	24,875
PRSC	SDA CI	B		/ 108500	5	NC			100,000	100,000	92,500	107,500	11,250	30-juin-10	99,990	116,000
SHEC	SHELL CI	B	429	17600 / 18000	238	17,600	84	1,478,400	17,600	17,600	16,280	18,920	736	9-juin-10	9,500	18,000
SRIC	SARI CI	C	3	45000 /		NC			45,000	45,000	41,625	48,375	5,262	14-juin-10	34,000	49,900
T TLC	TOTAL CI	B	4	90000 / 96000	5	NC			90,000	90,000	83,250	96,750	9,722	18-juin-10	76,000	93,525
TOTAL							144	2,573,400								
AUTRES SECTEURS																
STAC	SETAO CI	C		/ 4000	4	NC			4,625	4,625	4,280	4,970			4,625	5,000
TOTAL																
TOTAL - Marché des actions							24,555	121,162,645								

Légende:

Mentions : NC: Non Coté Ex: Ex-coupon ou Ex-droit SP: Suspendu DIF: Différé

Classe de Capitalisation Boursière :

- A: Sociétés ayant une capitalisation boursière Supérieure à 100 milliards FCFA.
- B: Sociétés ayant une capitalisation boursière Comprise entre 10 milliards FCFA et 100 milliards FCFA.
- C: Sociétés ayant une capitalisation boursière Inférieure ou égale à 10 milliards FCFA.

MARCHÉ DES DROITS

Symbole	Titre	Qté	Cours		Cours du jour	Volume	Valeur	Cours Précéd.	Cours Référence	Ecart maximum		Parité	Période de Négoiation	
			Ach. / Vend.	Qté						Séance prochaine	Début		Fin	
TOTAL-Marché des droits														

Légende:

Parité: y pour x signifie y droits pour x action nouvelle

MARCHÉ DES OBLIGATIONS

Séance du 15 décembre 2010

Symbole	Titre	Qté	Cours		Cours du jour	Volume	Valeur	Cours Précéd.	Cours Reference	Ecart maximum		Coupon couru	Type Amort	Coupon d'intérêt		
			Ach. / Vend.	Qté						Séance	prochaine			Période	Montant net	Eché.
OBLIGATIONS REGIONALES																
BIDC.O1	BIDC 5,60% 2006-2013				NC			10,000	10,000	9,250	10,750	193.32	ACD	A	560	11-août
BOAB.O2	BOA BENIN 6.20% 2009-2014				NC			10,000	10,000	9,250	10,750	279.52	AC	A	583	23-juin
BOABF.O1	BOA-Burkina F. 5.90% 2006-2011				NC			10,000	10,000	9,250	10,750	547.40	AC	A	555	20-déc
BOABF.O2	BOA BURKINA F. 6.20% 2009-2014				NC			10,000	10,000	9,250	10,750	279.42	AC	A	582.80	23-juin
BOAC.O1	BOA - CI 6.20% 2009-2014				NC			10,000	10,000	9,250	10,750	291.32	AC	A	607.60	23-juin
BOAD.O6	BOAD 5,35% 2004-2011				NC			10,000	10,000	9,250	10,750	58.63	ACD	A	535	5-nov
BOAD.O7	BOAD 5% 2005-2013				NC			9,900	9,900	9,160	10,640	482.19	ACD	A	500	28-déc
BOAD.O8	BOAD 4,50% 2005-2011				NC			10,000	10,000	9,250	10,750	433.97	ACD	A	450	28-déc
BOAD.O9	BOAD 5% 2006-2014				NC			10,000	10,000	9,250	10,750	426.03	ACD	A	500	7-févr
BOAD.O10	BOAD 4,75% 2006-2012				NC			10,000	10,000	9,250	10,750	404.73	ACD	A	475	7-févr
BOAM.O1	BOA-Mali 5.75% 2006-2011				NC			10,000	10,000	9,250	10,750	493.15	AC	A	500	20-déc
BOAM.O2	BOA MALI 6.50% 2009-2014				NC			10,000	10,000	9,250	10,750	271.13	AC	A	565.50	23-juin
BOAN.O1	BOA NIGER 6.50% 2009-2014				NC			10,000	10,000	9,250	10,750	271.13	AC	A	565.50	23-juin
BOAS.O1	BOA SENEGAL 6.50% 2009-2014				NC			9,800	9,800	9,065	10,535	292.95	IF	A	611	23-juin
CAAB.O2	CAA BENIN 6% 2007-2012		/ 9500	2	NC			9,500	9,500	8,790	10,210	532.60	ACD	A	600	25-janv.
CEB.O2	CEB 6,50% 2004-2011		/ 3296	4	NC			3,296	3,296	3,050	3,540	215.91	ACD	A	433	16-juin
CLTB.O2	CELTEL BURKINA 6.35% 2007-2013				NC			9,500	9,500	8,790	10,210	194.35	ACD	S	298	17/02-08
EOS.O2	Etat Sénégal 5,50% 2007-2012				NC			9,310	9,310	8,615	10,005	87.40	ACD	A	550	18-oct.
EOT.O1	ETAT DU TOGO 6,50% 2006-2011				NC			10,000	10,000	9,250	10,750	516.44	ACD	A	650	28-févr.
ONTBF.O1	ONATEL 6.65% 2005-2011				NC			10,000	10,000	9,250	10,750	327.05	ACD	A	625	7-juin
PADS.O1	PAD 6.50% 2004-2011				NC			10,000	10,000	9,250	10,750	256.12	ACD	A	611	15-juil.
PADS.O2	PAD 7% 2010-2017		/ 10000	30	NC			10,000	10,000	9,250	10,750	293.65	ACD	S	305.334	22/06-12
SEM.O1	SEMA 6.85% 2007-2012				NC			9,900	9,900	9,160	10,640	34.57	ACD	S	297.98	24/11-05
SHAF.O2	SHELTER AFRIQUE 6% 2008-2014				NC			10,000	10,000	9,250	10,750	39.78	ACD	S	300	21/11-05
STRAC.O1	SOTRA 6.80% 2007-2012				NC			10,000	10,000	9,250	10,750	301.07	AC	A	666	3-juil.
TGTLT.O1	TOGO TELECOM 6.50% 2007-2014	277	9000 /		NC			9,000	9,000	8,325	9,675	195.53	ACD	S	294.904	15/02-08
TPCI.O7	TPCI 6,25% 2008-2011		/ 9990	100	NC			9,990	9,990	9,245	10,735	155.82	IF	A	625	15-sept.
TPCI.O8	TPCI 6,95% 2009-2014		/ 9999	1	NC			9,999	9,999	9,250	10,745	251.34	ACD	A	695	5-août
TPCI.O9	TPCI 6,25% 2010-2013	45	9750 /		NC			9,900	9,900	9,160	10,640	339.04	IF	A	625	31-mai
TOTAL																
OBLIGATIONS KOLAS																
AFD.O1	AFD 5,25% 2008-2016				NC			9,900	9,900	9,160	10,640	399.86	IF	A	525	12-mars
SFI.O1	SFI 4,75% 2006-2011				NC			10,000	10,000	9,250	10,750	471.10	IF	A	475	18-déc.
TOTAL																
TOTAL-Marché des obligations																

Légende:

Type Amort: Type d'Amortissement - IF: IN FINE - AC: AMORTISSEMENT CONSTANT - AD: AMORTISSEMENT DEGRESSIF - ACD: AMORTISSEMENT DIFFERE CONSTANT

Période: Périodicité de paiement des coupons - A: annuelle - S: Semestrielle - T: Trimestrielle

Eché: Échéance de paiement des intérêts

Mentions: NC: Non Coté Ex: Ex-coupon ou Ex-droit SP: Suspendu DIF: Différé

Avis, Décisions, Instructions & Circulaires du jour

- Avis N 171-2010 / BRVM / DG du 15 décembre 2010 - BANK OF AFRICA - BURKINA FASO_Première cotation.

 Les Avis et Instructions sont disponibles auprès des Antennes Nationales de Bourse et sur le site internet de la BRVM : www.brvm.org



BOURSE REGIONALE DES VALEURS MOBILIERES S.A.

Afrique de l'Ouest

SOCIETE ANONYME AU CAPITAL DE F.CFA 3 062 040 000

Siège Social : Abidjan - COTE D'IVOIRE

Adresse : 18, Avenue Joseph Anoma – 01 BP 3802 Abidjan 01

Tél.: (225) 20 32 66 85 / 20 32 66 86 - Fax : (225) 20 32 47 77 / 20 32 66 84

Email. : brvm@brvm.org

AVIS N° 171-2010 / BRVM / DG

BANK OF AFRICA – BURKINA FASO

PREMIERE COTATION

La Bourse Régionale des Valeurs Mobilières (BRVM) porte à la connaissance du public et des intervenants du marché que la première cotation des actions **BOA-BURKINA FASO** admis au Premier Compartiment de la BRVM, aura lieu **le jeudi 30 décembre 2010**.

La BANK OF AFRICA - BURKINA FASO (BOA-BURKINA FASO) est une Société Anonyme de droit burkinabè avec Conseil d'Administration. Son siège social est situé à OUAGADOUGOU ; 770, Avenue du Président Aboubacar Sangoulé Lamizana ; 01 BP 1319 OUAGADOUGOU 01 – BURKINA FASO ; Téléphone: + 226 50 30 88 70 à 73 ; Télécopie: + 226 50 30 88 74 ; Adresse électronique : information@boaburkinafaso.com; Site Internet : www.boaburkinafaso.com.

La BANK OF AFRICA - BURKINA FASO est un établissement bancaire burkinabè créé le 12 mars 1997 sous la forme de société anonyme avec Conseil d'Administration. Elle est la cinquième des BANK OF AFRICA à démarrer ses activités.

La Banque a été créée à l'initiative de la société BOA Group, anciennement dénommée African Financial Holding (AFH), sur le principe d'une banque commerciale entièrement privée, ouverte au grand public, basée sur un actionariat diversifié et sur la participation de partenaires extérieurs crédibles et expérimentés.

Elle a ouvert ses portes au public le 23 mars 1998. Elle développe une activité de banque généraliste, faisant partie d'un ensemble fortement implanté dans la sous-région et enraciné, grâce à son actionariat national, dans le tissu économique du pays.

Ses premiers pas l'ont conduite vers la clientèle de la capitale: entreprises, organisations internationales, établissements publics, projets, ONG ainsi que vers les particuliers. A ce titre, elle a pu intervenir dès sa première année de fonctionnement, pour un montant important, dans le financement de la campagne cotonnière et de la campagne sucrière, grâce à l'appui du Groupe BOA.

Elle se positionne aujourd'hui comme un acteur majeur sur le marché burkinabè notamment dans le financement de l'économie nationale. Avec l'ouverture d'une vingtaine d'agences à travers le pays, elle peut désormais proposer ses services à la clientèle dans les principaux centres commerciaux du pays et bientôt dans plusieurs autres villes.

Avec une approche professionnelle qui privilégie l'accueil de la clientèle, elle met notamment l'accent sur la rapidité d'exécution des transferts de fonds, tant à l'intérieur du pays qu'à l'international.

Les performances qu'elle réalise d'année en année lui assurent une solidité et une notoriété grandissante. En outre, elle appartient à un groupe bancaire de grande réputation (Groupe BANK OF AFRICA), à vocation africaine, implanté dans 13 pays.

La banque s'est vite révélée comme un acteur à part entière du système bancaire local et a connu un développement illustré par ses principaux indicateurs à fin 2009 :

- 176 milliards FCFA de total bilanciel ;
- 152 milliards FCFA de dépôts collectés ;
- 95 milliards FCFA représentant l'ensemble des créances sur la clientèle.

Les investisseurs qui désirent consulter les Notes d'information ou obtenir plus d'information sur BOA-CÔTE D'IVOIRE sont priés de communiquer avec la Société de Gestion et d'Intermédiation (SGI) ACTIBOURSE Av. J. Paul II, Immeuble BOA, 08 BP 0879 Cotonou, tél. : (229) 21 31 53 43, fax : (229) 21 31 78 00, e-mail : informations@boa-actibourse.com et la Société Burkinabè d'Intermédiation Financière (SBIF), Avenue du

Président A. S. Lamizana, Immeuble C.G.P., 01; B.P. 5394 Ouagadougou 01 BURKINA FASO ; Tél. : (226) 50 33 04 91/92 ; Fax : (226) 50 33 04 90; Email : sbif@fasonet.bf ou toute autre SGI installée dans les pays de l'UEMOA.

La diffusion des 100 000 actions **BOA-BURKINA FASO** dans le public ayant eu lieu le 26 octobre 2010 aux prix de 23 000 FCFA (catégorie1) et de 20 000 FCFA (catégorie 2) par action avec une date de jouissance au 1^{er} janvier 2010, la procédure d'introduction qui sera retenue pour la première journée de cotation est la **procédure ordinaire**. Ainsi, le premier cours de négociation sera déterminé par la confrontation des ordres d'achat et de vente de la clientèle avec un cours de référence fixé à **23 000 FCFA**.

Le symbole adopté pour les transactions sur le titre est **BOABF**.

La SGI ACTIBOURSE est responsable de l'introduction en bourse des actions **BOA-BURKINA FASO**.


Pour toute information complémentaire concernant le présent avis, veuillez communiquer avec la BRVM en composant le (225) 20 32 66 85/86 ou le (225) 20 31 55 50 ou les différentes SGI installées dans l'UEMOA.

Fait à Abidjan, le 15 décembre 2010.

Le Directeur Général



Jean Paul GILLET





**SOCIÉTÉ IVOIRIENNE D'OPÉRATIONS MARITIMES
SIVOM**

Société Anonyme avec Conseil d'Administration
Au capital social de 4 178 125 000 F CFA
Siège social : Zone Industrielle de Vridi – Rue des Conteneurs
01 B.P. 1569 Abidjan 01
R.C.C.M. Abidjan N° CI-ABJ-1973-B-10268

**CONVOCATION
A L'ASSEMBLÉE GÉNÉRALE EXTRAORDINAIRE
DU 3 JANVIER 2011**

Cher Actionnaire,

Nous avons l'honneur de porter à votre connaissance que la prochaine réunion des actionnaires en Assemblée Générale Extraordinaire de la **SOCIÉTÉ IVOIRIENNE D'OPÉRATIONS MARITIMES – SIVOM** est prévue : le **lundi 3 janvier 2011**, à **9 heures 30 minutes**, à la **Salle de Conférence de la Chambre de Commerce et d'Industrie de Côte d'Ivoire**.

Cette assemblée, à laquelle nous vous prions d'assister, délibérera sur l'ordre du jour suivant :

- ✗ Changement de dénomination sociale – Condition suspensive ;
- ✗ Modification corrélative de l'article 3 alinéa 1^{er} des statuts ;
- ✗ Pouvoirs pour les formalités devant notaire ;
- ✗ Pouvoirs pour l'accomplissement des formalités de publicité.

Au cas où vous ne pourriez pas assister personnellement à cette assemblée, vous pouvez vous y faire représenter par un autre actionnaire, conformément aux dispositions de l'article 37 des statuts.

Vous trouverez ci-joint à cet effet, une formule de pouvoir à remettre audit mandataire, après l'avoir rempli et revêtu de votre signature précédée de la mention manuscrite « Bon pour pouvoir ».

Veillez agréer, Cher Actionnaire, nos salutations distinguées.


Pour le Conseil d'Administration

Le Président

Monsieur Hervé BILLON

La société de gestion BOA-ASSET MANAGEMENT publie, à l'attention des intervenants du Marché Financier Régional, la Valeur Liquidative du FCP EMERGENCE, déterminée le 14 Décembre 2010, et de référence pour le, 15 Décembre, dans le tableau ci-dessous :

VL FCP EMERGENCE		
Nombre de parts au 14/12/2010	541,105.71	
Valeur liquidative d'origine	5,000.00	F CFA
Valeur liquidative déterminée le, 13 /12/2010	5,279. 17	FCFA
Valeur liquidative déterminée le, 14/12/2010	5,276. 03	FCFA
PERFORMANCE de la VL du 14/12/2010 (par rapport à la précédente)	- 0,059	%
Valeur Actif net au 14/12/2010	2, 854,890,532	FCFA



EVOLUTION HEBDOMADAIRE

PERFORMANCE du Mois en cours :	+0,098 %
PERFORMANCE de la VL Mois de Novembre :	+0,712 %
PERFORMANCE de la VL Annuelle* :	+5,521 %

* Depuis le 01/02/2010 : Date de démarrage du FCP.



SOGESPAR

La société de gestion SOGESPAR publie à l'attention des intervenants du Marché Financier Régional la Valeur Liquidative du FCP SOGEVALOR au 14 Décembre 2010 dans le tableau ci-dessous.

VL FCP SOGEVALOR	
Nombre de parts au 14/12/2010	812,697
Valeur liquidative d'origine	5,000 FCFA
Valeur liquidative au 13/12/2010	13,248 FCFA
Valeur liquidative au 14/12/2010	13,275 FCFA
Variation de la VL au 14/12/2010	0.20%
Valeur Actif net au 14/12/2010	10,788,077,406.49 FCFA



BOURSE REGIONALE DES VALEURS MOBILIERES S.A.

Siège Social : 18, Rue Joseph Anoma – 01 B.P. 3802 Abidjan 01
Tel: (225) 20 326 685 / 20 326 686 Fax : (225) 20 326 684 E-mail : brvm@brvm.org
Site Internet : www.brvm.org

Antennes **BENIN** **BURKINA FASO** **COTE D'IVOIRE** **GUINEE BISSAU** **MALI** **NIGER** **SENEGAL** **TOGO**
Tél : 229 312126 Tél : 226 308773 Tél : 225 20326685 Tél : 225 20326686 Tél : 223 232354 Tél : 227 736692 Tél : 221 8211518 Tél : 228 212305

COMMUNIQUE /NEGO/239/2010



La BRVM a clôturé sa séance de cotation du mercredi 15 décembre 2010 en légère hausse par rapport à la séance précédente. L'indice BRVM Composite est passé de 156,13 à 156,14 points; soit une progression de 0,01%. L'indice BRVM 10, pour sa part, a cédé 0,01% à 179,07 contre 179,08 points précédemment.

1. La valeur des transactions s'établit à 121,16 millions F CFA contre 149,62 millions F CFA réalisés le mardi dernier.
2. La négociation a porté sur 18 sociétés pour un total de 38 inscrites sur le marché des actions. Le nombre de titres échangés s'est élevé à 24 555.
3. 15 SGI dont 7 hors Côte d'Ivoire ont participé au marché sur les 22 agréées.
4. La capitalisation boursière du marché des actions s'est chiffrée à 3 406 791 238 270 F CFA. Celle du marché obligataire s'élève à 462 717 631 662 F CFA.

Nous remercions tous les intervenants du marché boursier régional et vous informons que la prochaine séance de cotation aura lieu, le jeudi 16 décembre 2010.

Fait à Abidjan, le 15 décembre 2010.

Le Directeur Général



Jean-Paul GILLET