



Bulletin Officiel de la Cote

BOURSE REGIONALE DES VALEURS MOBILIERES S.A.

SOCIETE ANONYME AU CAPITAL DE FCFA 3 062 040 000
 Siège Social: Abidjan - COTE D'IVOIRE
 Adresse: 18, Rue Joseph Anoma (Rue des Banques) - Abidjan E-mail: brvm@brvm.org
 Tel: (225) 20 326 685 / 20 326 686 Fax : (225) 20 326 684
 Site Internet: www.brvm.org

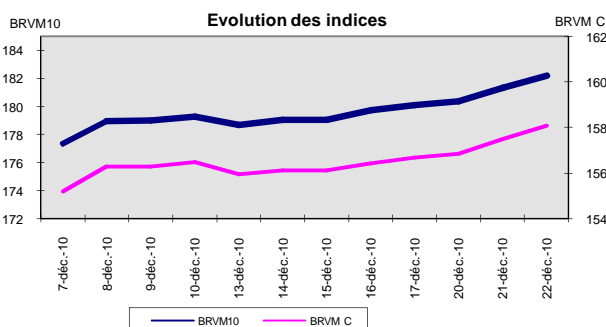
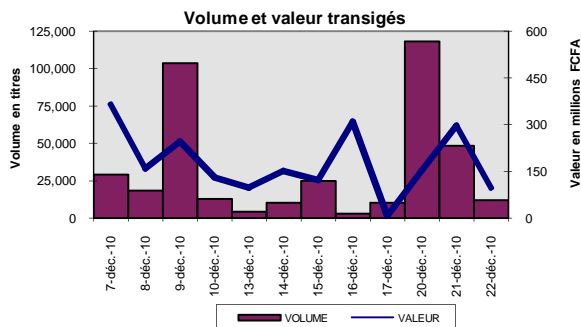
Bulletin du 22 décembre 2010

Vol : 13 N° : 244

Séance du 22 décembre 2010

Indices de référence

Base = 100 au 15 septembre 1998	Fermeture	Variation		Fermeture Précédente	Capitalisation Boursière en F CFA
		en valeur	en %		
BRVM 10	182.21	0.86	0.47%	181.35	2,744,778,814,765
BRVM Composite	158.10	0.59	0.37%	157.51	3,449,443,962,845
Capitalisation du marché obligataire (en F CFA)					460,682,321,601



Indices sectoriels

Base = 100 au 14 juin 1999	Fermeture	Variation		Fermeture Précédente	Nombre de sociétés
		en valeur	en %		
BRVM - Industrie	91.68	0.00	0.00%	91.68	13
BRVM - Services Publics	427.12	0.07	0.02%	427.05	4
BRVM - Finances	62.55	-0.46	-0.73%	63.01	7
BRVM - Transport	237.66	0.00	0.00%	237.66	2
BRVM - Agriculture	277.15	14.77	5.63%	262.38	4
BRVM - Distribution	122.66	0.00	0.00%	122.66	7
BRVM - Autres Secteurs	57.10	0.00	0.00%	57.10	1

Sommaire du marché

	Volume Transigé	Valeur Totale Transigée (F CFA)	Nombre de Transactions	Nombre de titres échangés	Titres			
					Gains	Pertes	Inchangés	
Actions	11,748	97,495,580	85	16	4	2	10	
Obligations	0	0	0	0	0	0	0	
Droits	0	0	0	0	0	0	0	

Titres les plus actifs		Plus fortes hausses			Plus fortes baisses		
Titres	Volume	Titres	Cours	Variation	Titres	Cours	Variation
ECOBANK TRANS. INCORP. TG	9,000	SAPH CI	30,000	2000	Bank Of Africa NIGER	33,350	-450
PALM CI	670	SGB CI	49,000	1500	ECOBANK TRANS. INCORP. TG	45	-1
SAPH CI	625	PALM CI	15,000	1000			
CIE CI	370	CIE CI	14,100	95			
SONATEL SN	259						

Indices boursiers internationaux

Places financières africaines	Indices	Clôture 22-déc.-10	Variation Séance précédente	Indices au 31-déc.-09	Autres places financières	Indices	Clôture 22-déc.-10	Variations Séance précédente	Indices au 31-déc.-09
ACCRA (*)	GSE	7186.51	-0.45%	5572.34	PARIS (**)	CAC 40	3927.19	-0.01%	3936.33
CASABLANCA (*)	MADEX	10430.06	0.38%	8464.47	LONDRES (**)	FOOTSIE 100	5963.72	0.20%	5412.88
LAGOS (*)	NSE	24420.25	-0.10%	20827.17	NEW YORK (*)	DJIA	11533.16	0.48%	10428.05
TUNIS (*)	TUNINDEX	5174.66	0.08%	4291.72	TOKYO (**)	NIKKEI 225	10346.48	-0.23%	10546.44

(*) Indices de la veille

(**) Indices à 11 H GMT

Coupons annoncés

Symbole	Titre	Coupon		
		Montant net (FCFA)	Date de détachement	Date de paiement

ND: Non Disponible

MARCHÉ DES ACTIONS

Séance du 22 décembre 2010

Symbole	Titre	Classe de Capitalisation Boursière	Qté	Cours Ach. / Vend.	Qté	Cours du jour	Volume	Valeur	Cours Précéd.	Cours Référence	Ecart maximum Séance prochaine	Dernier dividende Payé		Cours extrêmes de l'année		
												Montant net	Date	Plus Bas	Plus Haut	
SECTEUR - INDUSTRIE																
CABC	SICABLE CI	C	5	23500 / 23500	72	NC			23,000	23,000	21,275	24,725	2,340	18-mai-10	14,000	23,000
CDAC	CEDA CI	C		/ 4710	120	NC			4,710	4,710	4,360	5,060	630	7-juil-00	4,710	5,090
FTSC	FILTISAC CI	B	24	3250 / 3500	148	3,250	256	832,000	3,250	3,250	3,010	3,490	321,08	19-juil-10	2,685	4,040
NEIC	NEI CI	C		/ 3085	589	NC			3,085	3,085	2,855	3,315	225	28-juin-01	3,085	3,595
N TLC	NESTLE CI	B	1,685	49000 / 58000	30	NC			49,000	49,000	45,325	52,675	2,700	22-juil-10	41,000	73,105
SEMC	CROWN SIEM CI	B		/ 31900	10	NC			31,995	31,995	29,600	34,390	2,250	30-juil-10	30,000	34,665
SIVC	SIVOVA CI	C	169	8100 / 9250	10	NC			9,355	9,355	8,655	10,055	900	12-juil-10	8,000	11,000
SLBC	SOLIBRA CI	A	3	199800 /		NC			199,800	199,800	184,815	214,785	12,060	20-mai-10	149,160	201,705
SMBC	SMB CI	B	20	18000 / 18000	110	DIF			18,000	17,895	16,555	19,235	1,087	24-juil-09	12,000	21,555
STBC	SITAB CI	B	70	58000 / 59000	83	NC			58,000	58,000	53,650	62,350	8,270	14-avr-10	44,900	65,365
TTRC	TRITURAF CI (Société en liquidation)	C		/ 1600	30	NC			1,600	1,600	1,480	1,720	1,440	19-juil-02	1,370	2,400
UNLC	UNILEVER CI	B	1	59000 / 59000	12	NC			60,000	60,000	55,500	64,500	2,421	2-juil-10	37,150	75,000
UNXN	UNIWAX CI	C	1	9250 / 11700	18	9,250	1	9,250	9,250	9,250	8,560	9,940	1,350	6-juin-03	9,250	18,000
TOTAL							257	841,250								
SECTEUR - SERVICES PUBLICS																
CIEC	CIE CI	B	48	14000 / 14100	140	14,100	370	5,217,000	14,005	14,100	13,045	15,155	1,854	30-juin-10	13,265	17,500
ONTBF	ONATEL BF	A	163	45010 /		45,010	43	1,935,430	45,010	45,010	41,635	48,385			44,000	49,010
SDCC	SODE CI	B	62	11500 / 12000	8	11,500	1	11,500	11,500	11,500	10,640	12,360	1,350	30-juin-10	8,000	13,300
SNTS	SONATEL SN	A	1,048	152000 / 160000	100	152,000	259	39,368,000	152,000	152,000	140,600	163,400	12,150	29-avr-10	120,000	152,000
TOTAL							673	46,531,930								
SECTEUR - FINANCES																
BICC	BICI CI	B	350	39000 / 40000	82	39,000	29	1,131,000	39,000	39,000	36,075	41,925	4,320	7-juin-10	28,005	44,720
BOAB	BANK OF AFRICA BN	B		/ 47500	45	47,500	130	6,175,000	47,500	47,500	43,940	51,060	3,150	1-juin-10	45,990	48,800
BOAC	BANK OF AFRICA COTE D'IVOIRE	B	79	30000 /		30,000	21	630,000	30,000	30,000	27,750	32,250	1,800	2-juin-10	27,400	32,500
BOAN	BANK OF AFRICA NG	B		/ 33350	782	33,350	24	800,400	33,800	33,350	30,850	35,850	2,700	1-juin-10	33,350	40,255
ETIT	ECOBANK TRANS. INCORP. TG	A	27,461	45 / 46	18,064	45	9,000	405,000	46	45	42	48	1,57	9-juil-10	38	58
SAFC	SAFCA CI	C	1	24900 /		NC			24,800	24,800	22,940	26,660	2,250	22-juin-10	23,215	29,250
SGBC	SGB CI	A	91	49000 / 50000	69	49,000	209	10,241,000	47,500	49,000	45,325	52,675	5,032	6-juil-10	37,000	50,000
TOTAL							9,413	19,382,400								
SECTEUR - TRANSPORT																
SDSC	BOLLORE AFRICA LOGISTICS CI	B	76	47110 / 47110	5	NC			47,105	47,105	43,575	50,635	5,303	4-juin-10	42,500	50,000
SVOC	SIVOM CI	C		/ 4000	110	NC			3,500	3,500	3,240	3,760	270	5-juil-99	3,500	6,495
TOTAL																
SECTEUR - AGRICULTURE																
PALC	PALM CI	A	15	14000 / 15000	53	15,000	670	10,050,000	14,000	15,000	13,875	16,125	225	21-juil-00	4,950	15,505
SICC	SICOR CI	C		/ 4000	10	NC			4,600	4,600	4,255	4,945	1,919	25-sept-00	4,600	6,250
SOGC	SOGB CI	B	1	29995 / 29995	30	NC			30,000	30,000	27,750	32,250	2,502	26-juil-10	14,500	33,990
SPHC	SAPH CI	A	1	28000 / 30000	253	30,000	625	18,750,000	28,000	30,000	27,750	32,250	1,800	7-juin-10	10,000	32,000
TOTAL							1,295	28,800,000								
SECTEUR - DISTRIBUTION																
ABJC	SERVAIR ABIDJAN CI	C	13	4000 / 4500	39	NC			4,500	4,165	3,855	4,475	225	13-juil-00	3,395	4,500
BNBC	BERNABE CI	C	45	18000 /		NC			18,000	18,000	16,650	19,350	2,700	30-juin-10	15,990	23,000
CFAC	CFAO CI	B	25	17000 / 18000	40	18,000	10	180,000	18,000	18,000	16,650	19,350	2,784	14-juin-10	11,100	24,875
PRSC	SDA CI	B		/ 108500	5	NC			100,000	100,000	92,500	107,500	11,250	30-juin-10	99,990	116,000
SHCC	SHELL CI	B	6	17500 / 17600	92	17,600	100	1,760,000	17,600	17,600	16,280	18,920	736	9-juin-10	9,500	18,000
SRIC	SARI CI	C				NC			42,000	42,000	38,850	45,150	5,262	14-juin-10	34,000	49,900
T TLC	TOTAL CI	B	3	85000 / 90000	132	NC			90,000	90,000	83,250	96,750	9,722	18-juin-10	76,000	93,525
TOTAL							110	1,940,000								
AUTRES SECTEURS																
STAC	SETAO CI	C		/ 4500	4	NC			4,625	4,625	4,280	4,970			4,625	5,000
TOTAL																
TOTAL - Marché des actions																
Légende:																

Mentions : NC: Non Coté Ex: Ex-coupon ou Ex-droit SP: Suspendu DIF: Différé

Classe de Capitalisation Boursière :

- A: Sociétés ayant une capitalisation boursière Supérieure à 100 milliards FCFA.
- B: Sociétés ayant une capitalisation boursière Comprise entre 10 milliards FCFA et 100 milliards FCFA.
- C: Sociétés ayant une capitalisation boursière Inférieure ou égale à 10 milliards FCFA.

MARCHÉ DES DROITS

Symbole	Titre	Qté	Cours Ach. / Vend.	Qté	Cours du jour	Volume	Valeur	Cours Précéd.	Cours Référence	Ecart maximum Séance prochaine	Parité	Période de Négoce	
												Début	Fin
TOTAL-Marché des droits													
Légende:													

Parité: y pour x signifie y droits pour x action nouvelle

MARCHÉ DES OBLIGATIONS

Séance du 22 décembre 2010

Symbole	Titre	Qté	Cours		Cours du jour	Volume	Valeur	Cours Précéd.	Cours Reference	Ecart maximum		Coupon couru	Type Amort	Coupon d'intérêt		
			Ach. / Vend.	Qté						Séance	prochaine			Période	Montant net	Eché.
OBLIGATIONS REGIONALES																
BIDC.O1	BIDC 5,60% 2006-2013				NC			10,000	10,000	9,250	10,750	204.05	ACD	A	560	11-août
BOAB.O2	BOA BENIN 6.20% 2009-2014				NC			10,000	10,000	9,250	10,750	290.70	AC	A	583	23-juin
BOABF.O1	BOA-Burkina F. 5.90% 2006-2011				NC			10,000	10,000	9,250	10,750	3.04	AC	A	555	20-déc
BOABF.O2	BOA BURKINA F. 6.20% 2009-2014				NC			10,000	10,000	9,250	10,750	290.60	AC	A	582.80	23-juin
BOAC.O1	BOA - CI 6.20% 2009-2014				NC			10,000	10,000	9,250	10,750	302.97	AC	A	607.60	23-juin
BOAD.O6	BOAD 5,35% 2004-2011				NC			10,000	10,000	9,250	10,750	68.89	ACD	A	535	5-nov
BOAD.O7	BOAD 5% 2005-2013				NC			9,900	9,900	9,160	10,640	491.78	ACD	A	500	28-déc
BOAD.O8	BOAD 4,50% 2005-2011				NC			10,000	10,000	9,250	10,750	442.60	ACD	A	450	28-déc
BOAD.O9	BOAD 5% 2006-2014				NC			10,000	10,000	9,250	10,750	435.62	ACD	A	500	7-févr
BOAD.O10	BOAD 4,75% 2006-2012				NC			10,000	10,000	9,250	10,750	413.84	ACD	A	475	7-févr
BOAM.O1	BOA-Mali 5.75% 2006-2011				NC			10,000	10,000	9,250	10,750	2.74	AC	A	500	20-déc
BOAM.O2	BOA MALI 6.50% 2009-2014				NC			10,000	10,000	9,250	10,750	281.98	AC	A	565.50	23-juin
BOAN.O1	BOA NIGER 6.50% 2009-2014				NC			10,000	10,000	9,250	10,750	281.98	AC	A	565.50	23-juin
BOAS.O1	BOA SENEGAL 6.50% 2009-2014				NC			9,800	9,800	9,065	10,535	304.66	IF	A	611	23-juin
CAAB.O2	CAA BENIN 6% 2007-2012		/ 9500	12	NC			9,500	9,500	8,790	10,210	544.11	ACD	A	600	25-janv.
CEB.O2	CEB 6,50% 2004-2011				NC			3,296	3,296	3,050	3,540	224.21	ACD	A	433	16-juin
CLTB.O2	CELTEL BURKINA 6.35% 2007-2013				NC			9,500	9,500	8,790	10,210	205.68	ACD	S	298	17/02-08
EOS.O2	Etat Sénégal 5,50% 2007-2012				NC			9,310	9,310	8,615	10,005	97.95	ACD	A	550	18-oct.
EOT.O1	ETAT DU TOGO 6,50% 2006-2011				NC			10,000	10,000	9,250	10,750	528.90	ACD	A	650	28-févr.
ONTBF.O1	ONATEL 6.65% 2005-2011				NC			10,000	10,000	9,250	10,750	339.04	ACD	A	625	7-juin
PADS.O1	PAD 6.50% 2004-2011		/ 10000	131	NC			10,000	10,000	9,250	10,750	267.84	ACD	A	611	15-juil.
PADS.O2	PAD 7% 2010-2017		/ 10000	30	NC			10,000	10,000	9,250	10,750	305.33	ACD	S	305.334	22/06-12
SEM.O1	SEMA 6.85% 2007-2012				NC			9,900	9,900	9,160	10,640	46.10	ACD	S	297.98	24/11-05
SHAF.O2	SHELTER AFRIQUE 6% 2008-2014				NC			10,000	10,000	9,250	10,750	51.38	ACD	S	300	21/11-05
STRAC.O1	SOTRA 6.80% 2007-2012		/ 9800	4	NC			10,000	10,000	9,250	10,750	313.84	AC	A	666	3-juil.
TGTLT.O1	TOGO TELECOM 6.50% 2007-2014	163	8100 /		NC			9,000	9,000	8,325	9,675	206.75	ACD	S	294.904	15/02-08
TPCI.O7	TPCI 6,25% 2008-2011		/ 9800	100	NC			9,799	9,799	9,065	10,530	167.81	IF	A	625	15-sept.
TPCI.O8	TPCI 6,95% 2009-2014	35	9700 / 9800	19	NC			9,999	9,999	9,250	10,745	264.67	ACD	A	695	5-août
TPCI.O9	TPCI 6,25% 2010-2013	38	9750 / 9800	24	NC			9,900	9,900	9,160	10,640	351.03	IF	A	625	31-mai
TOTAL																
OBLIGATIONS KOLAS																
AFD.O1	AFD 5,25% 2008-2016				NC			9,900	9,900	9,160	10,640	409.93	IF	A	525	12-mars
SFI.O1	SFI 4,75% 2006-2011				NC			10,000	10,000	9,250	10,750	5.21	IF	A	475	18-déc.
TOTAL																
TOTAL-Marché des obligations																

Légende:

Type Amort: Type d'Amortissement - IF: IN FINE - AC: AMORTISSEMENT CONSTANT - AD: AMORTISSEMENT DEGRESSIF - ACD: AMORTISSEMENT DIFFERE CONSTANT

Période: Périodicité de paiement des coupons - A: annuelle - S: Semestrielle - T: Trimestrielle

Eché: Echéance de paiement des intérêts

Mentions: NC: Non Coté Ex: Ex-coupon ou Ex-droit SP: Suspendu DIF: Différé

Avis, Décisions, Instructions & Circulaires du jour

- Avis N 173-2010 / BRVM du 22 décembre 2010 - BOAD 4,5% 2005-2011_Paiement des intérêts annuels et remboursement partiel du capital.

- Avis N 174-2010 / BRVM du 22 décembre 2010 - BOAD 5% 2005-2013_Paiement des intérêts annuels et remboursement partiel du capital.

 Les Avis et Instructions sont disponibles auprès des Antennes Nationales de Bourse et sur le site internet de la BRVM : www.brvm.org



AVIS DE CONVOCATION DES ACTIONNAIRES EN ASSEMBLEE GENERALE MIXTE

ONATEL-SA

Société Anonyme avec conseil d'Administration au capital de F CFA
34 000 000 00 Siege social: 01 BP 10 000 OUAGADOUGOU
RCCM: BF OUA 2008 M 3599

Le président du Conseil d'Administration de la Société ONATEL- SA, Société Anonyme avec Conseil d'Administration , au capital de F CFA 34 000 000 000 , 01 BP 10 000 Ouagadougou 01 , RCCM : BF OUA 2008 M 3599, a l'honneur de porter à la connaissance des actionnaires de ladite société, qu'une Assemblée Générale Mixte se tiendra **le mercredi 29 décembre 2010 à partir de 9 heures** au siège de la société, à Ouagadougou, en vue de délibérer sur l'ordre de jour suivant :

A titre ordinaire :

- Renouvellement de mandat des administrateurs ;
- Nomination des commissaires aux comptes suppléants ;
- Révision du montant des jetons de présence alloués aux membres du conseil d'administration.

A titre extraordinaire :

- Approbation du projet de fusion de la société TELMOB-SA par ONATEL-SA ;
- Pouvoirs pour les formalités.

Le Président du Conseil d'Administration



DEPOSITAIRE CENTRAL/ BANQUE DE REGLEMENT S.A.

Siège Social : 18, Rue Joseph Anoma – 01 B.P. 3802 Abidjan 01

Tel: (225) 20 32 66 85 / 32 66 86 Fax : (225) 20 32 66 84 / 20 32 51 12

E-mail : brvm@brvm.org

Site Internet : www.brvm.org

BENIN

BURKINA FASO

COTE D'IVOIRE

GUINEE BISSAU

MALI

NIGER

SENEGAL

TOGO

DEPOSITAIRE CENTRAL / BANQUE DE REGLEMENT
Afrique de l'Ouest

Tel : 229 312126

Tel : 226 308773

Tel : 225 20326685

Tel : 225 20326686

Tel : 223 232354

Tel : 227 736692

Tel : 221 8211518

Tel : 228 212305

AVIS N° 77-2010 / DC/BR / DG

BOAD 4,5% 2005-2011

**Paiement des intérêts annuels et
Remboursement partiel du capital**

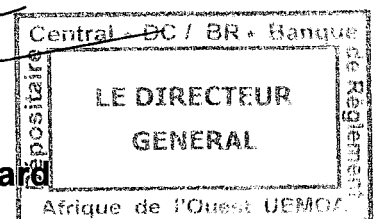
Le Dépositaire Central / Banque de Règlement porte à la connaissance du public et des intervenants du marché, que la Banque Ouest Africaine de Développement procédera, le 28 Décembre 2010, au paiement des intérêts annuels et remboursement partiel du capital de l'emprunt obligataire dénommé « BOAD 4,5% 2005-2011 » pour un montant global net d'impôt de **2 326 998 300 FCFA** dont **2 134 860 000 FCFA** de capital à rembourser et **192 138 300 FCFA** d'intérêts annuels.

Pour toute information complémentaire, les intéressés sont priés de contacter la BOAD, Lomé, Togo. Tel. : +228 221 59 06 – 21 42 44 ; Fax : +228 221 52 67 – 21 72 69.

Fait à Abidjan, le 22 Décembre 2010

Pour le Directeur Général,
Le Directeur des Finances et de la
Trésorerie, Chargé de l'Intérim

ATTEY Aka Richard





DEPOSITAIRE CENTRAL/ BANQUE DE REGLEMENT S.A.

Siège Social : 18, Rue Joseph Anoma – 01 B.P. 3802 Abidjan 01

Tel: (225) 20 32 66 85 / 32 66 86 Fax : (225) 20 32 66 84 / 20 32 51 12

E-mail : brvm@brvm.org

Site Internet : www.brvm.org

BENIN **BURKINA FASO** **COTE D'IVOIRE** **GUINEE BISSAU** **MALI** **NIGER** **SENEGAL** **TOGO**
DEPOSITAIRE CENTRAL / BANQUE DE REGLEMENT Tél : 229 312126 Tél : 226 308773 Tél : 225 20326685 Tél : 225 20326686 Tél : 223 232354 Tél : 227 736692 Tél : 221 8211518 Tél : 228 212305
Afrique de l'Ouest

AVIS N° 78-2010 / DC/BR / DG

BOAD 5% 2005-2013

**Paiement des intérêts annuels et
Remboursement partiel du capital**

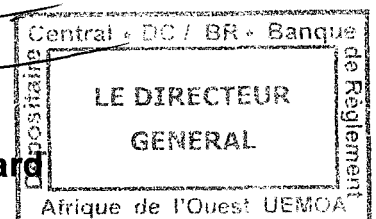
Le Dépositaire Central / Banque de Règlement porte à la connaissance du public et des intervenants du marché, que la Banque Ouest Africaine de Développement procédera, le 28 Décembre 2010, au paiement des intérêts annuels et remboursement partiel du capital de l'emprunt obligataire dénommé « BOAD 5% 2005-2013 » pour un montant global net d'impôt de **4 462 896 000 FCFA** dont **3 719 080 000 FCFA** de capital à rembourser et **743 816 000 FCFA** d'intérêts annuels.

Pour toute information complémentaire, les intéressés sont priés de contacter la BOAD, Lomé, Togo. Tel. : +228 221 59 06 – 21 42 44 ; Fax : +228 221 52 67 – 21 72 69.

Fait à Abidjan, le 22 Décembre 2010

Pour le Directeur Général,
Le Directeur des Finances et de la
Trésorerie, Chargé de l'Intérim


ATTEY Aka Richard





BOURSE REGIONALE DES VALEURS MOBILIERES S.A.
Afrique de l'Ouest

SOCIETE ANONYME AU CAPITAL DE F.CFA 3 062 040 000
Siège Social : Abidjan - COTE D'IVOIRE
Adresse : 18, Avenue Joseph Anoma – 01 BP 3802 Abidjan 01
Tél.: (225) 20 32 66 85 / 20 32 66 86 - Fax : (225) 20 32 47 77
Email. : brvm@brvm.org

AVIS N° 173-2010 / BRVM

Emprunt BOAD 4,5% 2005 – 2011

**Paiement des intérêts annuels et
Remboursement partiel du capital**

La Bourse Régionale des Valeurs Mobilières de l'Afrique de l'Ouest porte à la connaissance du public et des intervenants du marché, que la Banque Ouest Africaine de Développement procédera, le **28 décembre 2010**, au paiement des intérêts annuels et au remboursement partiel du capital de son emprunt obligataire dénommé Emprunt BOAD 4,5% 2005-2011.

Pour toute information complémentaire, contacter la BOAD, Lomé, Togo. Tel. : (228) 221-59-06 / 221 42 44 ; Fax (228) 221 52 67 / 221 72 69 ; Email : boadsiege@boad.org.

Fait à Abidjan, le 22 décembre 2010.

Pour le Directeur Général de la BRVM,
le Directeur des Opérations du Marché,
Chargé de l'Intérim




Emmanuel ZAMBLE - BIJOUAN



BOURSE REGIONALE DES VALEURS MOBILIERES S.A.
Afrique de l'Ouest

SOCIETE ANONYME AU CAPITAL DE F.CFA 3 062 040 000
Siège Social : Abidjan - COTE D'IVOIRE
Adresse : 18, Avenue Joseph Anoma – 01 BP 3802 Abidjan 01
Tél.: (225) 20 32 66 85 / 20 32 66 86 - Fax : (225) 20 32 47 77
Email : brvm@brvm.org

AVIS N° 174-2010 / BRVM

Emprunt BOAD 5% 2005 – 2013

**Paiement des intérêts annuels et
Remboursement partiel du capital**

La Bourse Régionale des Valeurs Mobilières de l'Afrique de l'Ouest porte à la connaissance du public et des intervenants du marché, que la Banque Ouest Africaine de Développement procédera, le **28 décembre 2010**, au paiement des intérêts annuels et au remboursement partiel du capital de son emprunt obligataire dénommé Emprunt BOAD 5% 2005-2013.

Pour toute information complémentaire, contacter la BOAD, Lomé, Togo. Tel. : (228) 221-59-06 / 221 42 44 ; Fax (228) 221 52 67 / 221 72 69 ; Email : boadsiege@boad.org.

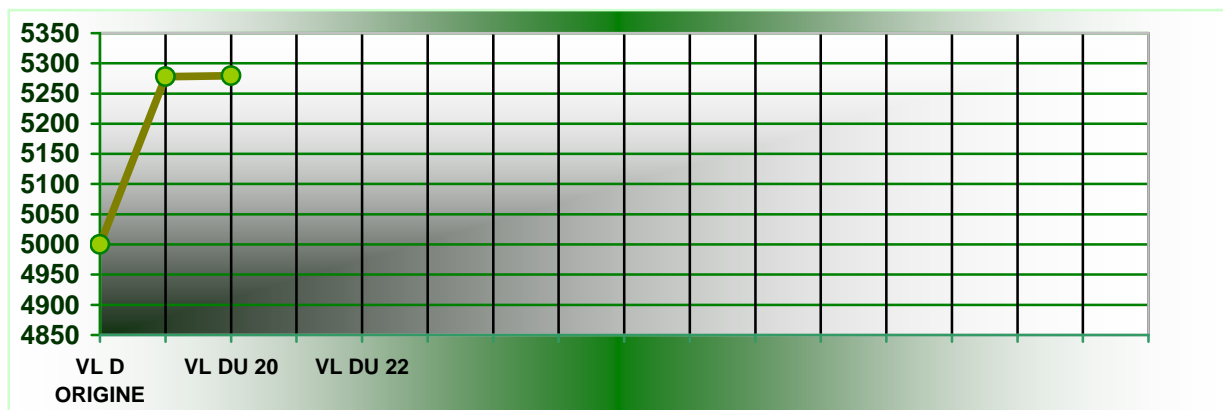
Fait à Abidjan, le 22 décembre 2010.

Pour le Directeur Général de la BRVM,
le Directeur des Opérations du Marché,
Chargé de l'Intérim

Emmanuel ZAMBLEBI

La société de gestion BOA-ASSET MANAGEMENT publie, à l'attention des intervenants du Marché Financier Régional, la Valeur Liquidative du FCP EMERGENCE, déterminée le 20 Décembre 2010, et de référence pour le, 21 Décembre, dans le tableau ci-dessous :

VL FCP EMERGENCE		
Nombre de parts au 20/12/2010	541,105.71	
Valeur liquidative d'origine	5,000.00	F CFA
Valeur liquidative déterminée le, 17 /12/2010	5,277. 80	FCFA
Valeur liquidative déterminée le, 20/12/2010	5,279. 70	FCFA
PERFORMANCE de la VL du 20/12/2010 (par rapport à la précédente) + 0,036 %		
Valeur Actif net au 20/12/2010	2, 856,876,890	FCFA




EVOLUTION HEBDOMADAIRE

PERFORMANCE du Mois en cours :	+0,147 %
PERFORMANCE de la VL Mois de Novembre :	+0,712 %
PERFORMANCE de la VL Annuelle* :	+5,594 %

* Depuis le 01/02/2010 : Date de démarrage du FCP.

La société de gestion BOA-ASSET MANAGEMENT publie, à l'attention des intervenants du Marché Financier Régional, la Valeur Liquidative du FCP EMERGENCE, déterminée le 21 Décembre 2010, et de référence pour le, 22 Décembre, dans le tableau ci-dessous :

VL FCP EMERGENCE		
Nombre de parts au 21/12/2010	541,105.71	
Valeur liquidative d'origine	5,000.00	F CFA
Valeur liquidative déterminée le, 20 /12/2010	5,279. 70	FCFA
Valeur liquidative déterminée le, 21/12/2010	5,281. 92	FCFA
PERFORMANCE de la VL du 21/12/2010 (par rapport à la précédente) + 0,042 %		
Valeur Actif net au 21/12/2010	2, 858,077,932	FCFA



EVOLUTION HEBDOMADAIRE

PERFORMANCE du Mois en cours :	+0,189 %
PERFORMANCE de la VL Mois de Novembre :	+0,712 %
PERFORMANCE de la VL Annuelle* :	+5,638 %

* Depuis le 01/02/2010 : Date de démarrage du FCP.



SOGESPAR

La société de gestion SOGESPAR publie à l'attention des intervenants du Marché Financier Régional la Valeur Liquidative du FCP SOGEVALOR au 21 Décembre 2010 dans le tableau ci-dessous.

VL FCP SOGEVALOR	
Nombre de parts au 21/12/2010	812,632
Valeur liquidative d'origine	5,000 FCFA
Valeur liquidative au 20/12/2010	13,374 FCFA
Valeur liquidative au 21/12/2010	13,408 FCFA
Variation de la VL au 21/12/2010	0.25%
Valeur Actif net au 21/12/2010	10,895,712,441.18 FCFA



BOURSE REGIONALE DES VALEURS MOBILIERES S.A.

Siège Social : 18, Rue Joseph Anoma – 01 B.P. 3802 Abidjan 01
Tel: (225) 20 326 685 / 20 326 686 Fax : (225) 20 326 684 E-mail : brvm@brvm.org
Site Internet : www.brvm.org

Antennes **BENIN** **BURKINA FASO** **COTE D'IVOIRE** **GUINEE BISSAU** **MALI** **NIGER** **SENEGAL** **TOGO**
Tél : 229 312126 Tél : 226 308773 Tél : 225 20326685 Tél : 225 20326686 Tél : 223 232354 Tél : 227 736692 Tél : 221 8211518 Tél : 228 212305

COMMUNIQUE /NEGO/244/2010

La BRVM a clôturé sa séance de cotation du mercredi 22 décembre 2010 en hausse par rapport à la séance précédente. L'indice BRVM Composite est passé de 157,51 à 158,10 points; soit une progression de 0,37%. L'indice BRVM 10, pour sa part, a gagné 0,47% à 182,21 contre 181,35 points précédemment.

1. La valeur des transactions s'établit à 97,50 millions F CFA contre 296 millions F CFA réalisés le mardi dernier.
2. La négociation a porté sur 16 sociétés pour un total de 38 inscrites sur le marché des actions. Le nombre de titres échangés s'est élevé à 11 748.
3. 15 SGI dont 7 hors Côte d'Ivoire ont participé au marché sur les 22 agréées.
4. La capitalisation boursière du marché des actions s'est chiffrée à 3 449 443 962 845 F CFA. Celle du marché obligataire s'élève à 460 682 321 601 F CFA.

Nous remercions tous les intervenants du marché boursier régional et vous informons que la prochaine séance de cotation aura lieu, le jeudi 23 décembre 2010.

Fait à Abidjan, le 22 décembre 2010.

Pour le Directeur Général de la BRVM,
le Directeur des Opérations du Marché,
Chargé de l'Intérim

Emmanuël ZAMBLE BI