



# Bulletin Officiel de la Cote

## BOURSE REGIONALE DES VALEURS MOBILIERES S.A.

SOCIETE ANONYME AU CAPITAL DE FCFA 3 062 040 000  
 Siège Social: Abidjan - COTE D'IVOIRE  
 Adresse: 18, Rue Joseph Anoma (Rue des Banques) - Abidjan E-mail: brvm@brvm.org  
 Tel: (225) 20 326 685 / 20 326 686 Fax : (225) 20 326 684  
 Site Internet: [www.brvm.org](http://www.brvm.org)

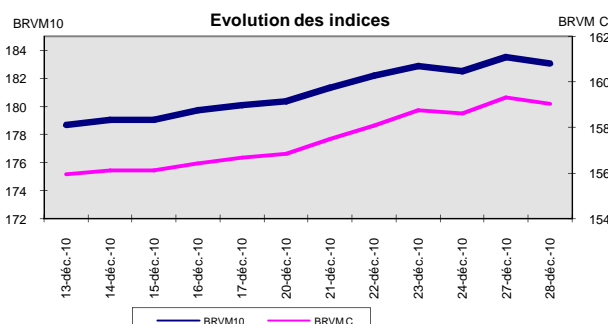
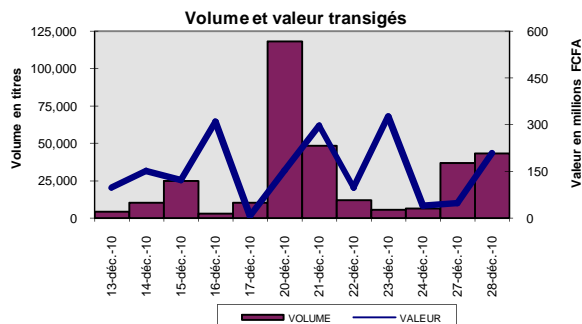
Bulletin du 28 décembre 2010

Vol : 13 N° : 248

### Séance du 28 décembre 2010

#### Indices de référence

Base = 100 au 15 septembre 1998	Fermeture	Variation		Fermeture Précédente	Capitalisation Boursière en F CFA
		en valeur	en %		
BRVM 10	183.08	-0.46	-0.25%	183.54	2,757,890,999,459
BRVM Composite	159.04	-0.29	-0.18%	159.33	3,470,029,515,644
Capitalisation du marché obligataire ( en F CFA)					454,217,985,401



#### Indices sectoriels

Base = 100 au 14 juin 1999	Fermeture	Variation		Fermeture Précédente	Nombre de sociétés
		en valeur	en %		
BRVM - Industrie	92.67	0.14	0.15%	92.53	13
BRVM - Services Publics	427.69	0.16	0.04%	427.53	4
BRVM - Finances	64.67	-0.05	-0.08%	64.72	7
BRVM - Transport	238.12	0.00	0.00%	238.12	2
BRVM - Agriculture	266.76	-6.19	-2.27%	272.95	4
BRVM - Distribution	123.10	0.43	0.35%	122.67	7
BRVM - Autres Secteurs	57.10	0.00	0.00%	57.10	1

#### Sommaire du marché

	Volume Transigé	Valeur Totale Transigée (F CFA)	Nombre de Transactions	Nombre de titres échangés	Titres			
					Gains	Pertes	Inchangés	
Actions	40,019	178,109,915	49	19	4	4	11	
Obligations	2,960	29,008,000	2	1	0	1	0	
Droits	0	0	0	0	0	0	0	

Titres les plus actifs		Plus fortes hausses			Plus fortes baisses		
Titres	Volume	Titres	Cours	Variation	Titres	Cours	Variation
ECOBANK TRANS. INCORP. TG	34,715	BERNABE CI	19,350	1350	Bank Of Africa NIGER	34,000	-1,000
Bank Of Africa NIGER	3,286	FILTISAC CI	3,495	195	SOGB CI	29,490	-510
TPCI 6,25% 2010-2013	2,960	ONATEL BF	45,100	100	SAPH CI	28,500	-500
PALM CI	1,033	CIE CI	14,100	100	PALM CI	14,500	-500
SONATEL SN	201				TPCI 6,25% 2010-2013	9,800	-100

#### Indices boursiers internationaux

Places financières africaines	Indices	Clôture 28-déc.-10	Variation Séance précédente	Indices au 31-déc.-09	Autres places financières	Indices	Clôture 28-déc.-10	Variations Séance précédente	Indices au 31-déc.-09
ACCRA (*)	GSE	ND	-	5572.34	PARIS (**)	CAC 40	3876.18	0.36%	3936.33
CASABLANCA (*)	MADEX	10266.55	-0.62%	8464.47	LONDRES (**)	FOOTSIE 100	6008.92	0.21%	5412.88
LAGOS (*)	NSE	ND	-	20827.17	NEW YORK (*)	DJIA	11555.03	-0.16%	10428.05
TUNIS (*)	TUNINDEX	5141.23	-0.50%	4291.72	TOKYO (**)	NIKKEI 225	10292.63	-0.61%	10546.44

(\*) Indices de la veille

(\*\*) Indices à 11 H GMT

#### Coupons annoncés

Symbole	Titre	Coupon		
		Montant net (FCFA)	Date de détachement	Date de paiement
ND: Non Disponible				

MARCHÉ DES ACTIONS

Séance du 28 décembre 2010

Symbole	Titre	Classe de Capitalisation Boursière	Qté	Cours Ach. / Vend.	Qté	Cours du jour	Volume	Valeur	Cours Précéd.	Cours Référence	Ecart maximum Séance prochaine	Dernier dividende Payé		Cours extrêmes de l'année		
												Montant net	Date	Plus Bas	Plus Haut	
<b>SECTEUR - INDUSTRIE</b>																
CABC	SICABLE CI	C	5	23500 / 23500	30	NC			23,000	23,000	21,275	24,725	2,340	18-mai-10	14,000	23,000
CDAC	CEDA CI	C		/ 4710	110	NC			4,710	4,710	4,360	5,060	630	7-juil-00	4,710	5,090
FTSC	FILTISAC CI	B	134	3250 / 3495	50	3,495	200	699,000	3,300	3,495	3,235	3,755	321,08	19-juil-10	2,685	4,040
NEIC	NEI CI	C		/ 3085	589	NC			3,085	3,085	2,855	3,315	225	28-juin-01	3,085	3,595
N TLC	NESTLE CI	B	1	52675 / 56000	22	NC			52,675	52,675	48,725	56,625	2,700	22-juil-10	41,000	73,105
SEMC	CROWN SIEM CI	B		/ 31900	10	NC			31,995	31,995	29,600	34,390	2,250	30-juil-10	30,000	34,665
SIVC	SIVOVA CI	C	291	8100 / 8100	10	DIF			9,355	8,655	8,010	9,300	900	12-juil-10	8,000	11,000
SLBC	SOLIBRA CI	A		/ 199800	32	199,800	3	599,400	199,800	199,800	184,815	214,785	12,060	20-mai-10	149,160	201,705
SMBC	SMB CI	B		/ 18000	286	18,000	112	2,016,000	18,000	18,000	16,650	19,350	1,087	24-juil-09	12,000	21,555
STBC	SITAB CI	B	175	57500 / 58000	21	58,000	29	1,682,000	58,000	58,000	53,650	62,350	8,270	14-avr-10	44,900	65,365
TTRC	TRITURAF CI (Société en liquidation)	C		/ 1600	27	NC			1,600	1,600	1,480	1,720	1,440	19-juil-02	1,370	2,400
UNLC	UNILEVER CI	B	1	58000 / 58000	31	NC			60,000	60,000	55,500	64,500	2,421	2-juil-10	37,150	75,000
UNXC	UNIWAX CI	C	6	9250 / 11700	18	NC			9,250	9,250	8,560	9,940	1,350	6-juin-03	9,250	18,000
TOTAL							344	4,996,400								
<b>SECTEUR - SERVICES PUBLICS</b>																
CIEC	CIE CI	B	6	14050 / 14100	166	14,100	110	1,551,000	14,000	14,100	13,045	15,155	1,854	30-juin-10	13,265	17,500
ONTBF	ONATEL BF	A	11	45100 /		45,100	29	1,307,900	45,000	45,100	41,720	48,480			44,000	49,010
SDCC	SODE CI	B	14	11600 / 13000	33	NC			11,500	11,500	10,640	12,360	1,350	30-juin-10	8,000	13,300
SNTS	SONATEL SN	A	89	152200 / 160000	100	152,200	201	30,592,200	152,200	152,200	140,785	163,615	12,150	29-avr-10	120,000	152,200
TOTAL							340	33,451,100								
<b>SECTEUR - FINANCES</b>																
BICC	BICI CI	B	1,397	39000 / 40000	153	40,000	70	2,800,000	40,000	40,000	37,000	43,000	4,320	7-juin-10	28,005	44,720
BOAB	BANK OF AFRICA BN	B	15	48000 /		48,000	5	240,000	48,000	48,000	44,400	51,600	3,150	1-juin-10	45,990	48,800
BOAC	BANK OF AFRICA COTE D'IVOIRE	B	79	29000 /		NC			30,000	30,000	27,750	32,250	1,800	2-juin-10	27,400	32,500
BOAN	BANK OF AFRICA NG	B	7	33800 / 34000	3	34,000	3,286	111,724,000	35,000	34,000	31,450	36,550	2,700	1-juin-10	33,350	40,255
ETIT	ECOBANK TRANS. INCORP. TG	A	1,285	47 /		47	34,715	1,631,605	47	47	44	50	1,57	9-juil-10	38	58
SAFC	SAFCA CI	C	1	24900 /		NC			24,800	24,800	22,940	26,660	2,250	22-juil-10	23,215	29,250
SGBC	SGB CI	A	8	48005 / 50000	90	50,000	10	500,000	50,000	50,000	46,250	53,750	5,032	6-juil-10	37,000	50,000
TOTAL							38,086	116,895,605								
<b>SECTEUR - TRANSPORT</b>																
SDSC	BOLLORE AFRICA LOGISTICS CI	B	168	47200 / 47500	10	47,200	60	2,832,000	47,200	47,200	43,660	50,740	5,303	4-juin-10	42,500	50,000
SVOC	SIVOM CI	C		/ 3500	250	NC			3,500	3,500	3,240	3,760	270	5-juil-99	3,500	6,495
TOTAL							60	2,832,000								
<b>SECTEUR - AGRICULTURE</b>																
PALC	PALM CI	A	40	13000 / 14500	2,369	14,500	1,033	14,978,500	15,000	14,500	13,415	15,585	225	21-juil-00	4,950	15,505
SICC	SICOR CI	C		/ 4500	395	NC			4,600	4,600	4,255	4,945	1,919	25-sept-00	4,600	6,250
SOGC	SOGB CI	B	100	28500 / 29490	31	29,490	69	2,034,810	30,000	29,490	27,280	31,700	2,502	26-juil-10	14,500	33,990
SPHC	SAPH CI	A	25	28210 / 28500	393	28,500	57	1,624,500	29,000	28,500	26,365	30,635	1,800	7-juin-10	10,000	32,000
TOTAL							1,159	18,637,810								
<b>SECTEUR - DISTRIBUTION</b>																
ABJC	SERVAIR ABIDJAN CI	C	14	4500 /		NC			4,500	4,500	4,165	4,835	225	13-juil-00	3,395	4,500
BNBC	BERNABE CI	C	184	19350 / 20000	50	19,350	20	387,000	18,000	19,350	17,900	20,800	2,700	30-juin-10	15,990	23,000
CFAC	CFAO CI	B	177	18005 /		NC			18,005	18,005	16,655	19,355	2,784	14-juin-10	11,100	24,875
PRSC	SDA CI	B		/ 100000	19	100,000	1	100,000	100,000	100,000	92,500	107,500	11,250	30-juin-10	99,990	116,000
SHEC	SHELL CI	B	7	18000 / 18000	102	NC			17,605	17,605	16,285	18,925	736	9-juin-10	9,500	18,000
SRIC	SARI CI	C	1	42000 /		NC			42,000	42,000	38,850	45,150	5,262	14-juin-10	34,000	49,900
T TLC	TOTAL CI	B	3	85000 / 90000	79	90,000	9	810,000	90,000	90,000	83,250	96,750	9,722	18-juin-10	76,000	93,525
TOTAL							30	1,297,000								
<b>AUTRES SECTEURS</b>																
STAC	SETAO CI	C				NC			4,625	4,625	4,280	4,970			4,625	5,000
TOTAL																
<b>TOTAL - Marché des actions</b>							<b>40,019</b>	<b>178,109,915</b>								

Légende:

Mentions : NC: Non Coté Ex: Ex-coupon ou Ex-droit SP: Suspendu DIF: Différé

Classe de Capitalisation Boursière :

- A: Sociétés ayant une capitalisation boursière Supérieure à 100 milliards FCFA.
- B: Sociétés ayant une capitalisation boursière Comprise entre 10 milliards FCFA et 100 milliards FCFA.
- C: Sociétés ayant une capitalisation boursière Inférieure ou égale à 10 milliards FCFA.

MARCHÉ DES DROITS

Symbole	Titre	Qté	Cours Ach. / Vend.	Qté	Cours du jour	Volume	Valeur	Cours Précéd.	Cours Référence	Ecart maximum Séance prochaine	Parité	Période de Négoiation	
												Début	Fin
<b>TOTAL-Marché des droits</b>													

Légende:

Parité: y pour x signifie y droits pour x action nouvelle

**MARCHÉ DES OBLIGATIONS**

Séance du 28 décembre 2010

Symbole	Titre	Qté	Cours		Cours du jour	Volume	Valeur	Cours		Ecart maximum		Coupon couru	Type Amort	Coupon d'intérêt		
			Ach. / Vend.	Qté				Précéd.	Reference	Séance	prochaine			Période	Montant net	Eché.
<b>OBLIGATIONS REGIONALES</b>																
BIDC.O1	BIDC 5,60% 2006-2013				NC			10,000	10,000	9,250	10,750	213.26	ACD	A	560	11-août
BOAB.O2	BOA BENIN 6.20% 2009-2014				NC			10,000	10,000	9,250	10,750	300.28	AC	A	583	23-juin
BOABF.O1	BOA-Burkina F. 5.90% 2006-2011				NC			10,000	10,000	9,250	10,750	12.16	AC	A	555	20-déc
BOABF.O2	BOA BURKINA F. 6.20% 2009-2014				NC			10,000	10,000	9,250	10,750	300.18	AC	A	582.80	23-juin
BOAC.O1	BOA - CI 6.20% 2009-2014				NC			10,000	10,000	9,250	10,750	312.96	AC	A	607.60	23-juin
BOAD.O6	BOAD 5,35% 2004-2011				NC			10,000	10,000	9,250	10,750	77.68	ACD	A	535	5-nov
BOAD.O7	BOAD 5% 2005-2013				NC			9,900	9,900	9,160	10,640		ACD	A	500	28-déc
BOAD.O8	BOAD 4,50% 2005-2011				NC			10,000	10,000	9,250	10,750		ACD	A	450	28-déc
BOAD.O9	BOAD 5% 2006-2014				NC			10,000	10,000	9,250	10,750	443.84	ACD	A	500	7-févr
BOAD.O10	BOAD 4,75% 2006-2012				NC			10,000	10,000	9,250	10,750	421.64	ACD	A	475	7-févr
BOAM.O1	BOA-Mali 5.75% 2006-2011				NC			10,000	10,000	9,250	10,750	10.96	AC	A	500	20-déc
BOAM.O2	BOA MALI 6.50% 2009-2014				NC			10,000	10,000	9,250	10,750	291.27	AC	A	565.50	23-juin
BOAN.O1	BOA NIGER 6.50% 2009-2014				NC			10,000	10,000	9,250	10,750	291.27	AC	A	565.50	23-juin
BOAS.O1	BOA SENEGAL 6.50% 2009-2014				NC			9,800	9,800	9,065	10,535	314.71	IF	A	611	23-juin
CAAB.O2	CAA BENIN 6% 2007-2012		/ 9500	74	NC			9,500	9,500	8,790	10,210	553.97	ACD	A	600	25-janv.
CEB.O2	CEB 6,50% 2004-2011				NC			3,296	3,296	3,050	3,540	231.33	ACD	A	433	16-juin
CLTB.O2	CELTEL BURKINA 6.35% 2007-2013		/ 10000	50	NC			9,500	9,500	8,790	10,210	215.40	ACD	S	298	17/02-08
EOS.O2	Etat Sénégal 5,50% 2007-2012				NC			9,310	9,310	8,615	10,005	106.99	ACD	A	550	18-oct.
EOT.O1	ETAT DU TOGO 6,50% 2006-2011				NC			10,000	10,000	9,250	10,750	539.59	ACD	A	650	28-févr.
ONTBF.O1	ONATEL 6.65% 2005-2011				NC			10,000	10,000	9,250	10,750	349.32	ACD	A	625	7-juin
PADS.O1	PAD 6.50% 2004-2011		/ 10000	131	NC			10,000	10,000	9,250	10,750	277.88	ACD	A	611	15-juil.
PADS.O2	PAD 7% 2010-2017		/ 10000	30	NC			10,000	10,000	9,250	10,750	315.34	ACD	S	305.334	22/06-12
SEM.O1	SEMA 6.85% 2007-2012				NC			9,900	9,900	9,160	10,640	55.97	ACD	S	297.98	24/11-05
SHAF.O2	SHELTER AFRIQUE 6% 2008-2014				NC			10,000	10,000	9,250	10,750	61.33	ACD	S	300	21/11-05
STRAC.O1	SOTRA 6.80% 2007-2012		/ 9800	4	NC			10,000	10,000	9,250	10,750	324.79	AC	A	666	3-juil.
TGTLT.O1	TOGO TELECOM 6.50% 2007-2014	163	8100 /		NC			9,000	9,000	8,325	9,675	216.37	ACD	S	294.904	15/02-08
TPCI.O7	TPCI 6,25% 2008-2011		/ 9800	100	NC			9,799	9,799	9,065	10,530	178.08	IF	A	625	15-sept.
TPCI.O8	TPCI 6,95% 2009-2014	35	9700 / 9800	19	NC			9,999	9,999	9,250	10,745	276.10	ACD	A	695	5-août
TPCI.O9	TPCI 6,25% 2010-2013	38	9750 / 9800	64	9,800	2,960	29,008,000	9,900	9,800	9,065	10,535	361.30	IF	A	625	31-mai
TOTAL						2,960	29,008,000									
<b>OBLIGATIONS KOLAS</b>																
AFD.O1	AFD 5,25% 2008-2016				NC			9,900	9,900	9,160	10,640	418.56	IF	A	525	12-mars
SFI.O1	SFI 4,75% 2006-2011				NC			10,000	10,000	9,250	10,750	13.01	IF	A	475	18-déc.
TOTAL																
<b>TOTAL-Marché des obligations</b>						2,960	29,008,000									

**Légende:**

Type Amort: Type d'Amortissement - IF: IN FINE - AC: AMORTISSEMENT CONSTANT - AD: AMORTISSEMENT DEGRESSIF - ACD: AMORTISSEMENT DIFFERE CONSTANT

Période: Périodicité de paiement des coupons - A: annuelle - S: Semestrielle - T: Trimestrielle

Eché: Échéance de paiement des intérêts

Mentions: NC: Non Coté Ex: Ex-coupon ou Ex-droit SP: Suspendu DIF: Différé

**Avis, Décisions, Instructions & Circulaires du jour**

- Avis N 175-2010 / BRVM / DG du 28 décembre 2010 - Transaction sur dossier.

 Les Avis et Instructions sont disponibles auprès des Antennes Nationales de Bourse et sur le site internet de la BRVM : [www.brvm.org](http://www.brvm.org)



# **BOURSE REGIONALE DES VALEURS MOBILIERES S.A.**

## **Afrique de l'Ouest**

SOCIETE ANONYME AU CAPITAL DE F.CFA 3 062 040 000

Siège Social : Abidjan - COTE D'IVOIRE

Adresse : 18, Avenue Joseph Anoma – 01 BP 3802 Abidjan 01

Tél.: (225) 20 32 66 85 / 20 32 66 86 - Fax : (225) 20 32 47 77 / 20 32 66 84

Email. : brvm@brvm.org

---

## **AVIS N°175-2010 / BRVM / DG**


### **Transaction sur dossier**

La Bourse Régionale des Valeurs Mobilières de l'Afrique de l'Ouest – BRVM - porte à la connaissance du public et des intervenants du marché qu'une (01) transaction sur dossier a été effectuée ce mardi 28 décembre 2010.

Elle a porté sur 37 000 actions SONATEL SN à FCFA 116 400. Ce qui représente une valeur totale de FCFA 4 306 800 000.

Fait à Abidjan, le 28 décembre 2010.


Le Directeur Général



Jean-Paul GILLET

La société de gestion BOA-ASSET MANAGEMENT publie, à l'attention des intervenants du Marché Financier Régional, la Valeur Liquidative du FCP EMERGENCE, déterminée le 27 Décembre 2010, et de référence pour le, 28 Décembre, dans le tableau ci-dessous :

<b>VL FCP EMERGENCE</b>		
Nombre de parts au 27/12/2010	544,138.64	
Valeur liquidative d'origine	5,000.00	F CFA
Valeur liquidative déterminée le, 24 /12/2010	5,288. 48	FCFA
Valeur liquidative déterminée le, 27/12/2010	5,290. 64	FCFA
PERFORMANCE de la VL du 27/12/2010 (par rapport à la précédente) + 0,041 %		
<b>Valeur Actif net au 27/12/2010</b>	<b>2, 878,842,783</b>	<b>FCFA</b>



#### EVOLUTION HEBDOMADAIRE

PERFORMANCE du Mois en cours :	<b>+0,355 %</b>
PERFORMANCE de la VL Mois de Novembre :	<b>+0,712 %</b>
PERFORMANCE de la VL Annuelle* :	<b>+5,813 %</b>

\* Depuis le 01/02/2010 : Date de démarrage du FCP.



**SOGESPAR**

La société de gestion SOGESPAR publie à l'attention des intervenants du Marché Financier Régional la Valeur Liquidative du FCP SOGEVALOR au 27 Décembre 2010 dans le tableau ci-dessous.

<b>VL FCP SOGEVALOR</b>	
<b>Nombre de parts au 27/12/2010</b>	<b>812,632</b>
<b>Valeur liquidative d'origine</b>	<b>5,000 FCFA</b>
<b>Valeur liquidative au 24/12/2010</b>	<b>13,586 FCFA</b>
<b>Valeur liquidative au 23/12/2010</b>	<b>13,653 FCFA</b>
<b>Variation de la VL au 23/12/2010</b>	<b>0.49%</b>
<b>Valeur Actif net au 23/12/2010</b>	<b>11,094,756,669.88 FCFA</b>



# BOURSE REGIONALE DES VALEURS MOBILIERES S.A.

Siège Social : 18, Rue Joseph Anoma – 01 B.P. 3802 Abidjan 01  
Tel: (225) 20 326 685 / 20 326 686 Fax : (225) 20 326 684 E-mail : [brvm@brvm.org](mailto:brvm@brvm.org)  
Site Internet : [www.brvm.org](http://www.brvm.org)

Antennes

<b>BENIN</b> Tél : 229 312126	<b>BURKINA FASO</b> Tél : 226 308773	<b>COTE D'IVOIRE</b> Tél : 225 20326685	<b>GUINEE BISSAU</b> Tél : 225 20326686	<b>MALI</b> Tél : 223 232354	<b>NIGER</b> Tél : 227 736692	<b>SENEGAL</b> Tél : 221 8211518	<b>TOGO</b> Tél : 228 212305
----------------------------------	---	--	--	---------------------------------	----------------------------------	-------------------------------------	---------------------------------

## COMMUNIQUE /NEGO/248/2010

La BRVM a clôturé sa séance de cotation du mardi 28 décembre 2010 en baisse par rapport à la séance précédente. L'indice BRVM Composite est passé de 159,33 à 159,04 points; soit un repli de 0,18%. L'indice BRVM 10, pour sa part, a cédé 0,25% à 183,08 contre 183,54 points précédemment.

1. La valeur des transactions s'établit à 207,12 millions F CFA contre 48 millions F CFA réalisés le lundi dernier.
2. La négociation a porté sur 19 sociétés pour un total de 38 inscrites sur le marché des actions. Le nombre de titres échangés s'est élevé à 42 979.
3. 17 SGI dont 9 hors Côte d'Ivoire ont participé au marché sur les 22 agréées.
4. La capitalisation boursière du marché des actions s'est chiffrée à 3 470 029 515 644 F CFA. Celle du marché obligataire s'élève à 454 217 985 401 F CFA.
5. Sur le marché obligataire, 2 960 obligations TPCI 6,25% 2010-2013 ont été échangées pour une valeur totale de F CFA 29,01 millions, coupons courus non compris.

Nous remercions tous les intervenants du marché boursier régional et vous informons que la prochaine séance de cotation aura lieu, le mercredi 29 décembre 2010.

Fait à Abidjan, le 28 décembre 2010.

Le Directeur Général

Jean Paul GILLET