



Bulletin Officiel de la Cote

BOURSE REGIONALE DES VALEURS MOBILIERES S.A.

SOCIETE ANONYME AU CAPITAL DE FCFA 3 062 040 000
 Siège Social: Abidjan - COTE D'IVOIRE
 Adresse: 18, Rue Joseph Anoma (Rue des Banques) - Abidjan E-mail: brvm@brvm.org
 Tel: (225) 20 326 685 / 20 326 686 Fax : (225) 20 326 684
 Site Internet: www.brvm.org

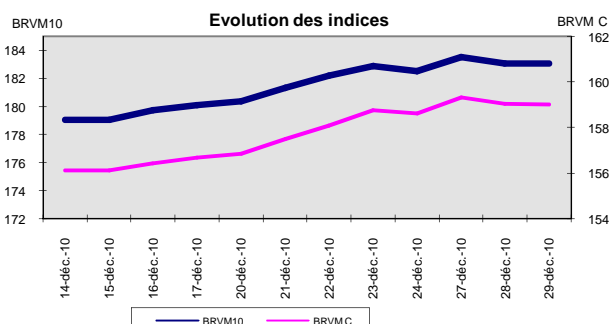
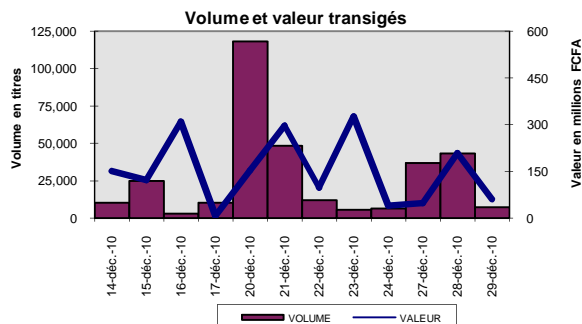
Bulletin du 29 décembre 2010

Vol : 13 N° : 249

Séance du 29 décembre 2010

Indices de référence

Base = 100 au 15 septembre 1998	Fermeture	Variation		Fermeture Précédente	Capitalisation Boursière en F CFA
		en valeur	en %		
BRVM 10	183.07	-0.01	-0.01%	183.08	2,757,860,744,194
BRVM Composite	159.01	-0.03	-0.02%	159.04	3,469,381,106,304
Capitalisation du marché obligataire (en F CFA)					454,217,985,401



Indices sectoriels

Base = 100 au 14 juin 1999	Fermeture	Variation		Fermeture Précédente	Nombre de sociétés
		en valeur	en %		
BRVM - Industrie	92.49	-0.18	-0.19%	92.67	13
BRVM - Services Publics	429.60	1.91	0.45%	427.69	4
BRVM - Finances	64.67	0.00	0.00%	64.67	7
BRVM - Transport	238.12	0.00	0.00%	238.12	2
BRVM - Agriculture	260.39	-6.37	-2.39%	266.76	4
BRVM - Distribution	123.33	0.23	0.19%	123.10	7
BRVM - Autres Secteurs	57.10	0.00	0.00%	57.10	1

Sommaire du marché

	Volume Transigé	Valeur Totale Transigée (F CFA)	Nombre de Transactions	Nombre de titres échangés	Titres		
					Gains	Pertes	Inchangés
Actions	7,244	60,820,495	61	16	2	6	8
Obligations	0	0	0	0	0	0	0
Droits	0	0	0	0	0	0	0

Titres les plus actifs		Plus fortes hausses			Plus fortes baisses		
Titres	Volume	Titres	Cours	Variation	Titres	Cours	Variation
ECOBANK TRANS. INCORP. TG	5,000	SONATEL SN	153,000	800	SAPH CI	27,950	-550
CIE CI	668	SHELL CI	17,800	195	PALM CI	14,000	-500
SAPH CI	608				SOGB CI	29,000	-490
PALM CI	174				FILTISAC CI	3,250	-245
SOGB CI	170				CIE CI	14,000	-100

Indices boursiers internationaux

Places financières africaines	Indices	Clôture 29-déc.-10	Variation Séance précédente	Indices au 31-déc.-09	Autres places financières	Indices	Clôture 29-déc.-10	Variations Séance précédente	Indices au 31-déc.-09
ACCRA (*)	GSE	ND	-	5572.34	PARIS (**)	CAC 40	3897.38	1.00%	3936.33
CASABLANCA (*)	MADEX	10200.14	-0.65%	8464.47	LONDRES (**)	FOOTSIE 100	5994.65	-0.24%	5412.88
LAGOS (*)	NSE	24689.16	-	20827.17	NEW YORK (*)	DJIA	11575.54	0.18%	10428.05
TUNIS (*)	TUNINDEX	5086.16	-1.07%	4291.72	TOKYO (**)	NIKKEI 225	10344.54	0.50%	10546.44

(*) Indices de la veille

(**) Indices à 11 H GMT

Coupons annoncés

Symbole	Titre	Coupon		
		Montant net (FCFA)	Date de détachement	Date de paiement
ND: Non Disponible				

MARCHÉ DES ACTIONS

Séance du 29 décembre 2010

Symbole	Titre	Classe de Capitalisation Boursière	Qté	Cours		Qté	Cours du jour	Volume	Valeur	Cours Précéd.	Cours Référence	Ecart maximum		Dernier dividende Payé		Cours extrêmes de l'année	
				Ach. / Vend.								Montant net	Date	Plus Bas	Plus Haut		
SECTEUR - INDUSTRIE																	
CABC	SICABLE CI	C	433	23000 /			23,000	1	23,000	23,000	23,000	21,275	24,725	2,340	18-mai-10	14,000	23,000
CDAC	CEDA CI	C		/ 4710	110	NC				4,710	4,710	4,360	5,060	630	7-juil-00	4,710	5,090
FTSC	FILTISAC CI	B	30	3200 / 3250	67	3,250	134	435,500	3,495	3,250	3,010	3,490	321,08	19-juil-10	2,685	4,040	
NEIC	NEI CI	C		/ 3085	589	NC				3,085	3,085	2,855	3,315	225	28-juil-01	3,085	3,595
N TLC	NESTLE CI	B	4	52000 / 56000	22	NC				52,675	52,675	48,725	56,625	2,700	22-juil-10	41,000	73,105
SEMC	CROWN SIEM CI	B		/ 31900	10	NC				31,995	31,995	29,600	34,390	2,250	30-juil-10	30,000	34,665
SIVC	SIVOVA CI	C	5	8000 / 8000	10	NC				9,355	8,655	8,010	9,300	900	12-juil-10	8,000	11,000
SLBC	SOLIBRA CI	A		/ 199800	10	NC				199,800	199,800	184,815	214,785	12,060	20-mai-10	149,160	201,705
SMBC	SMB CI	B		/ 18000	286	NC				18,000	18,000	16,650	19,350	1,087	24-juil-09	12,000	21,555
STBC	SITAB CI	B	175	57500 / 58000	147	58,000	24	1,392,000	58,000	58,000	53,650	62,350	8,270	14-avr-10	44,900	65,365	
TTRC	TRITURAF CI (Société en liquidation)	C		/ 1600	27	NC				1,600	1,600	1,480	1,720	1,440	19-juil-02	1,370	2,400
UNLC	UNILEVER CI	B		/ 60000	342	60,000	1	60,000	60,000	60,000	55,500	64,500	2,421	2-juil-10	37,150	75,000	
UNXC	UNIWAX CI	C	6	9250 / 11700	18	NC				9,250	9,250	8,560	9,940	1,350	6-juin-03	9,250	18,000
TOTAL							160	1,910,500									
SECTEUR - SERVICES PUBLICS																	
CIEC	CIE CI	B	10	13500 / 14000	332	14,000	668	9,352,000	14,100	14,000	12,950	15,050	1,854	30-juin-10	13,265	17,500	
ONTBF	ONATEL BF	A	19	45505 /		NC				45,100	45,100	41,720	48,480			44,000	49,010
SDCC	SODE CI	B	14	11550 / 13000	33	NC				11,500	11,500	10,640	12,360	1,350	30-juin-10	8,000	13,300
SNTS	SONATEL SN	A	32	153000 / 160000	100	153,000	68	10,404,000	152,200	153,000	141,525	164,475	12,150	29-avr-10	120,000	153,000	
TOTAL							736	19,756,000									
SECTEUR - FINANCES																	
BICC	BICI CI	B	300	40000 / 45495	100	40,000	153	6,120,000	40,000	40,000	37,000	43,000	4,320	7-juin-10	28,005	44,720	
BOAB	BANK OF AFRICA BN	B				NC				48,000	48,000	44,400	51,600	3,150	1-juin-10	45,990	48,800
BOAC	BANK OF AFRICA COTE D'IVOIRE	B	79	29000 /		NC				30,000	30,000	27,750	32,250	1,800	2-juin-10	27,400	32,500
BOAN	BANK OF AFRICA NG	B		/ 34000	396	34,000	114	3,876,000	34,000	34,000	31,450	36,550	2,700	1-juin-10	33,350	40,255	
ETIT	ECOBANK TRANS. INCORP. TG	A	29,536	47 /		47	5,000	235,000	47	47	44	50	1,57	9-juil-10	38	58	
SAFC	SAFCA CI	C	1	24900 /		NC				24,800	24,800	22,940	26,660	2,250	22-juil-10	23,215	29,250
SGBC	SGB CI	A	19	48005 / 49995	69	49,995	21	1,049,895	50,000	49,995	46,250	53,740	5,032	6-juil-10	37,000	50,000	
TOTAL							5,288	11,280,895									
SECTEUR - TRANSPORT																	
SDSC	BOLLORE AFRICA LOGISTICS CI	B	151	47200 / 52000	12	47,200	60	2,832,000	47,200	47,200	43,660	50,740	5,303	4-juin-10	42,500	50,000	
SVOC	SIVOM CI	C		/ 3500	250	NC				3,500	3,500	3,240	3,760	270	5-juil-99	3,500	6,495
TOTAL							60	2,832,000									
SECTEUR - AGRICULTURE																	
PALC	PALM CI	A	10	13000 / 14000	2,340	14,000	174	2,436,000	14,500	14,000	12,950	15,050	225	21-juil-00	4,950	15,505	
SICC	SICOR CI	C		/ 4500	395	NC				4,600	4,600	4,255	4,945	1,919	25-sept-00	4,600	6,250
SOGC	SOGB CI	B	24	28000 / 29000	414	29,000	170	4,930,000	29,490	29,000	26,825	31,175	2,502	26-juil-10	14,500	33,990	
SPHC	SAPH CI	A	14	27000 / 27950	112	27,950	608	16,993,600	28,500	27,950	25,855	30,045	1,800	7-juin-10	10,000	32,000	
TOTAL							952	24,359,600									
SECTEUR - DISTRIBUTION																	
ABJC	SERVAIR ABIDJAN CI	C	1	4500 /		4,500	13	58,500	4,500	4,500	4,165	4,835	225	13-juil-00	3,395	4,500	
BNBC	BERNABE CI	C	184	19350 / 20000	50	NC				19,350	19,350	17,900	20,800	2,700	30-juin-10	15,990	23,000
CFAC	CFAO CI	B	60	18000 / 18005	1	NC				18,005	18,005	16,655	19,355	2,784	14-juin-10	11,100	24,875
PRSC	SDA CI	B		/ 108500	5	NC				100,000	100,000	92,500	107,500	11,250	30-juin-10	99,990	116,000
SHEC	SHELL CI	B	172	17800 / 18000	11	17,800	35	623,000	17,605	17,800	16,465	19,135	736	9-juin-10	9,500	18,000	
SRIC	SARI CI	C	1	42000 /		NC				42,000	42,000	38,850	45,150	5,262	14-juin-10	34,000	49,900
T TLC	TOTAL CI	B	3	85000 / 90000	29	NC				90,000	90,000	83,250	96,750	9,722	18-juin-10	76,000	93,525
TOTAL							48	681,500									
AUTRES SECTEURS																	
STAC	SETAO CI	C				NC				4,625	4,625	4,280	4,970			4,625	5,000
TOTAL																	
TOTAL - Marché des actions																	
							7,244	60,820,495									

Légende:

Mentions : NC: Non Coté Ex: Ex-coupon ou Ex-droit SP: Suspendu DIF: Différé

Classe de Capitalisation Boursière :

- A: Sociétés ayant une capitalisation boursière Supérieure à 100 milliards FCFA.
- B: Sociétés ayant une capitalisation boursière Comprise entre 10 milliards FCFA et 100 milliards FCFA.
- C: Sociétés ayant une capitalisation boursière Inférieure ou égale à 10 milliards FCFA.

MARCHÉ DES DROITS

Symbole	Titre	Qté	Cours		Qté	Cours du jour	Volume	Valeur	Cours Précéd.	Cours Référence	Ecart maximum		Parité	Période de Négoce	
			Ach. / Vend.								Plus Bas	Plus Haut		Début	Fin
TOTAL-Marché des droits															

Légende:

Parité: y pour x signifie y droits pour x action nouvelle

MARCHÉ DES OBLIGATIONS

Séance du 29 décembre 2010

Symbole	Titre	Qté	Cours		Cours du jour	Volume	Valeur	Cours Précéd.	Cours Reference	Ecart maximum		Coupon couru	Type Amort	Coupon d'intérêt		
			Ach. / Vend.	Qté						Séance	prochaine			Période	Montant net	Eché.
OBLIGATIONS REGIONALES																
BIDC.O1	BIDC 5,60% 2006-2013				NC			10,000	10,000	9,250	10,750	214.79	ACD	A	560	11-août
BOAB.O2	BOA BENIN 6.20% 2009-2014				NC			10,000	10,000	9,250	10,750	301.88	AC	A	583	23-juin
BOABF.O1	BOA-Burkina F. 5.90% 2006-2011				NC			10,000	10,000	9,250	10,750	13.68	AC	A	555	20-déc
BOABF.O2	BOA BURKINA F. 6.20% 2009-2014				NC			10,000	10,000	9,250	10,750	301.78	AC	A	582.80	23-juin
BOAC.O1	BOA - CI 6.20% 2009-2014				NC			10,000	10,000	9,250	10,750	314.62	AC	A	607.60	23-juin
BOAD.O6	BOAD 5,35% 2004-2011				NC			10,000	10,000	9,250	10,750	79.15	ACD	A	535	5-nov
BOAD.O7	BOAD 5% 2005-2013				NC			9,900	9,900	9,160	10,640	1.37	ACD	A	500	28-déc
BOAD.O8	BOAD 4,50% 2005-2011				NC			10,000	10,000	9,250	10,750	1.23	ACD	A	450	28-déc
BOAD.O9	BOAD 5% 2006-2014				NC			10,000	10,000	9,250	10,750	445.21	ACD	A	500	7-févr
BOAD.O10	BOAD 4,75% 2006-2012				NC			10,000	10,000	9,250	10,750	422.95	ACD	A	475	7-févr
BOAM.O1	BOA-Mali 5.75% 2006-2011				NC			10,000	10,000	9,250	10,750	12.33	AC	A	500	20-déc
BOAM.O2	BOA MALI 6.50% 2009-2014				NC			10,000	10,000	9,250	10,750	292.82	AC	A	565.50	23-juin
BOAN.O1	BOA NIGER 6.50% 2009-2014				NC			10,000	10,000	9,250	10,750	292.82	AC	A	565.50	23-juin
BOAS.O1	BOA SENEGAL 6.50% 2009-2014				NC			9,800	9,800	9,065	10,535	316.38	IF	A	611	23-juin
CAAB.O2	CAA BENIN 6% 2007-2012				NC			9,500	9,500	8,790	10,210	555.62	ACD	A	600	25-janv.
CEB.O2	CEB 6,50% 2004-2011				NC			3,296	3,296	3,050	3,540	232.52	ACD	A	433	16-juin
CLTB.O2	CELTEL BURKINA 6.35% 2007-2013				NC			9,500	9,500	8,790	10,210	217.02	ACD	S	298	17/02-08
EOS.O2	Etat Sénégal 5,50% 2007-2012				NC			9,310	9,310	8,615	10,005	108.49	ACD	A	550	18-oct.
EOT.O1	ETAT DU TOGO 6,50% 2006-2011				NC			10,000	10,000	9,250	10,750	541.37	ACD	A	650	28-févr.
ONTBF.O1	ONATEL 6.65% 2005-2011				NC			10,000	10,000	9,250	10,750	351.03	ACD	A	625	7-juin
PADS.O1	PAD 6.50% 2004-2011		/ 10000	131	NC			10,000	10,000	9,250	10,750	279.55	ACD	A	611	15-juil.
PADS.O2	PAD 7% 2010-2017		/ 10000	30	NC			10,000	10,000	9,250	10,750	317.01	ACD	S	305.334	22/06-12
SEM.O1	SEMA 6.85% 2007-2012				NC			9,900	9,900	9,160	10,640	57.62	ACD	S	297.98	24/11-05
SHAF.O2	SHELTER AFRIQUE 6% 2008-2014				NC			10,000	10,000	9,250	10,750	62.98	ACD	S	300	21/11-05
STRAC.O1	SOTRA 6.80% 2007-2012				NC			10,000	10,000	9,250	10,750	326.61	AC	A	666	3-juil.
TGTLT.O1	TOGO TELECOM 6.50% 2007-2014	163	8100 /		NC			9,000	9,000	8,325	9,675	217.97	ACD	S	294.904	15/02-08
TPCI.O7	TPCI 6,25% 2008-2011		/ 9800	100	NC			9,799	9,799	9,065	10,530	179.79	IF	A	625	15-sept.
TPCI.O8	TPCI 6,95% 2009-2014		/ 10000	120	NC			9,999	9,999	9,250	10,745	278.00	ACD	A	695	5-août
TPCI.O9	TPCI 6,25% 2010-2013	38	9750 / 10000	100	NC			9,800	9,800	9,065	10,535	363.01	IF	A	625	31-mai
TOTAL																
OBLIGATIONS KOLAS																
AFD.O1	AFD 5,25% 2008-2016				NC			9,900	9,900	9,160	10,640	420.00	IF	A	525	12-mars
SFI.O1	SFI 4,75% 2006-2011				NC			10,000	10,000	9,250	10,750	14.32	IF	A	475	18-déc.
TOTAL																
TOTAL-Marché des obligations																

Légende:

Type Amort: Type d'Amortissement - IF: IN FINE - AC: AMORTISSEMENT CONSTANT - AD: AMORTISSEMENT DEGRESSIF - ACD: AMORTISSEMENT DIFFERE CONSTANT

Période: Périodicité de paiement des coupons - A: annuelle - S: Semestrielle - T: Trimestrielle

Eché: Echéance de paiement des intérêts

Mentions: NC: Non Coté Ex: Ex-coupon ou Ex-droit SP: Suspendu DIF: Différé

Avis, Décisions, Instructions & Circulaires du jour

Les Avis et Instructions sont disponibles auprès des Antennes Nationales de Bourse et sur le site internet de la BRVM : www.brvm.org



Le Président

DECISION N° 2010 - 123

**PORTANT AGREMENT DE MONSIEUR OUSMANE DIAKHATE EN QUALITE
D'APPORTEUR D'AFFAIRES SUR LE MARCHE FINANCIER REGIONAL DE L'UMOA**

Le Président du Conseil Régional de l'Épargne Publique et des Marchés Financiers,

- Vu* la Convention du 03 juillet 1996 portant création du Conseil Régional de l'Épargne Publique et des Marchés Financiers et son Annexe ;
- Vu* le Règlement Général relatif à l'Organisation, au Fonctionnement et au Contrôle du Marché Financier Régional de l'UMOA, adopté par décision n° 001/97 du Conseil des Ministres en date du 28 novembre 1997 ;
- Vu* la Décision n° 77/P-CREPMF/39-2002 en date du 29 novembre 2002 portant délégation de pouvoirs du Conseil Régional au Comité Exécutif et au Président ;
- Vu* la Décision n° CM/11/09/2009 en date du 25 septembre 2009 du Conseil des Ministres de l'UMOA portant nomination du Président du Conseil Régional de l'Épargne Publique et des Marchés Financiers ;
- Vu* l'Instruction n° 6/97 relative à l'habilitation des Apporteurs d'Affaires, Conseils en Investissements Boursiers et Démarcheurs ;
- Vu* les délibérations du Comité Exécutif en sa 33^{ème} session du 17 décembre 2010 ;

DECIDE

Article 1

Monsieur Ousmane DIAKHATE est agréé en qualité d'Apporteur d'Affaires (AA) sur le marché financier régional de l'UMOA.

Article 2

L'agrément de Monsieur Ousmane DIAKHATE est enregistré sous le numéro "AA / 2010-01".

Article 3

Toute modification portant sur les éléments caractéristiques qui figurent dans le dossier initial d'agrément de Monsieur Ousmane DIAKHATE doit être soumise à l'approbation préalable du Conseil Régional.

Article 4

Il est fait interdiction à Monsieur Ousmane DIAKHATE de recevoir de ses clients des dépôts de fonds et de titres et de mener des activités incompatibles avec celles d'Apporteur d'Affaires objet du présent agrément qui lui est accordé.

Article 5


Monsieur Ousmane DIAKHATE doit, dans le cadre de ses activités, se conformer strictement à la réglementation en vigueur sur le marché financier régional de l'UMOA.

Article 6

La présente décision d'agrément fera l'objet de publication au Bulletin Officiel de la Cote de la Bourse Régionale des Valeurs Mobilières (BRVM).

Fait à Abidjan, le 17 décembre 2010

Le Président



Léné SEBGO



Page 2 sur 2



Le Président

DECISION N° 2010 - 124

**PORTANT AGREMENT DE « LA GENERALE DES FINANCES S.A. » EN QUALITE
D'APPORTEUR D'AFFAIRES SUR LE MARCHÉ FINANCIER REGIONAL DE L'UMOA**

Le Président du Conseil Régional de l'Épargne Publique et des Marchés Financiers,

- Vu* la Convention du 03 juillet 1996 portant création du Conseil Régional de l'Épargne Publique et des Marchés Financiers et son Annexe ;
- Vu* le Règlement Général relatif à l'Organisation, au Fonctionnement et au Contrôle du Marché Financier Régional de l'UMOA, adopté par décision n° 001/97 du Conseil des Ministres en date du 28 novembre 1997 ;
- Vu* la Décision n° 77/P-CREPMF/39-2002 en date du 29 novembre 2002 portant délégation de pouvoirs du Conseil Régional au Comité Exécutif et au Président ;
- Vu* la Décision n° CM/11/09/2009 en date du 25 septembre 2009 du Conseil des Ministres de l'UMOA portant nomination du Président du Conseil Régional de l'Épargne Publique et des Marchés Financiers ;
- Vu* l'Instruction n° 6/97 relative à l'habilitation des Apporteurs d'Affaires, Conseils en Investissements Boursiers et Démarcheurs ;
- Vu* les délibérations du Comité Exécutif en sa 33^{ème} session du 17 décembre 2010 ;

DECIDE

Article 1

« La Générale des Finances S.A. » est agréée en qualité d'Apporteur d'Affaires sur le marché financier régional de l'UMOA.

Article 5

Toute modification portant sur les éléments caractéristiques qui figurent dans le dossier initial d'agrément de « La Générale des Finances S.A. » doit être soumise à l'approbation préalable du Conseil Régional.

Article 6


« La Générale des Finances S.A. » doit, dans le cadre de ses activités, se conformer strictement à la réglementation en vigueur sur le marché financier régional de l'UMOA.

Article 7

La présente décision d'agrément fera l'objet de publication au Bulletin Officiel de la Cote de la Bourse Régionale des Valeurs Mobilières (BRVM).

Fait à Abidjan, le 17 décembre 2010

Le Président



Léné SEBGO





Le Président

DECISION N° 2010 - 125

**PORTANT VISA DE LA NOTE D'INFORMATION MODIFIEE DU FONDS COMMUN DE
PLACEMENT « CAPITAL CROISSANCE » SUR LE MARCHÉ FINANCIER DE L'UMOA**

Le Président du Conseil Régional de l'Épargne Publique et des Marchés Financiers,

- Vu* la Convention du 03 juillet 1996 portant création du Conseil Régional de l'Épargne Publique et des Marchés Financiers et son Annexe ;
- Vu* le Règlement Général relatif à l'Organisation, au Fonctionnement et au Contrôle du Marché Financier Régional de l'UMOA, adopté par décision n°001/97 du Conseil des Ministres en date du 28 novembre 1997 ;
- Vu* la Décision n° 77/P-CREPMF/39-2002 en date du 29 novembre 2002 portant délégation de pouvoirs du Conseil Régional au Comité Exécutif et au Président ;
- Vu* la Décision n° CM/11/09/2009 en date du 25 septembre 2009 du Conseil des Ministres de l'UMOA portant nomination du Président du Conseil Régional de l'Épargne Publique et des Marchés Financiers ;
- Vu* les Instructions n°21/99 et 24/99 du Conseil Régional ;
- Vu* la Décision n° 09-014 portant agrément du Fonds Commun de Placement « CAPITAL CROISSANCE » en qualité d'Organisme de Placement Collectif en Valeurs Mobilières sur le marché financier de l'UMOA, enregistré sous le n° FCP/09-001 et le visa de sa Note d'Information sous le n° FCP/09-002/NI-01 ;
- Vu* les délibérations du Comité Exécutif en sa 33^{ème} session du 17 décembre 2010 ;

DECIDE

Article 1

Les modifications apportées à la Note d'Information du Fonds Commun de Placement (FCP) « CAPITAL CROISSANCE » sont approuvées.
 La Note d'Information modifiée est enregistrée sous le numéro FCP/09-001/NI-02/2010.

Article 2

Les nouvelles caractéristiques du FCP « CAPITAL CROISSANCE » se présentent comme ci-après :

ELEMENTS	VERSION MODIFIEE
NOTE D'INFORMATION	
Fiche signalétique du fonds	Promoteurs : BNI GESTION et la BANQUE NATIONALE D'INVESTISSEMENT
Fiche signalétique de BNI GESTION	Date de constitution : 17 avril 2008
Fiche signalétique de BNI GESTION	Registre de commerce : CI-ABJ-2008-B-2640
Comité de gestion	Titre : 7. Conseil de Surveillance * 7.1 COMPOSITION Le Conseil de Surveillance du FCP CAPITAL CROISSANCE est composé de quatre (4) membres... 7.2 POUVOIRS DU CONSEIL Le Conseil de Surveillance est chargé de l'examen de... »
Tarification	Commission de souscription et de rachat « ... la commission de rachat (droit de sortie) vient diminuer le prix de rachat des parts. Elle est de 1,00 % hors taxes et acquise à la société de gestion. »
Tribunaux compétents	« le FCP est placé sous l'autorité du Conseil Régional de l'Épargne Publique et des Marchés Financiers. Toutes contestations relatives à l'exécution ou à l'interprétation des clauses du présent contrat et de ses suites, feront l'objet d'un règlement à l'amiable. En cas de difficulté, le différend sera soumis au Conseil Régional pour conciliation et arbitrage. Les différentes parties s'engagent à ne pas tenter d'action en recours suite à la décision d'arbitrage. »

Article 3

Toute modification portant sur la Note d'Information doit être soumise à l'approbation préalable du Conseil Régional.

Article 4

La décision portant visa de la Note d'Information du FCP « CAPITAL CROISSANCE » doit faire l'objet de publication au Bulletin Officiel de la Cote de la Bourse Régionale des Valeurs Mobilières (BRVM) au plus tard 90 jours après sa notification.

Article 5

La présente décision abroge toutes les dispositions antérieures contraires et prend effet à compter de la date de sa signature.

Fait à Lomé, le 17 décembre 2010

Le Président



Léné SEBGO



SOGESPAR

La société de gestion SOGESPAR publie à l'attention des intervenants du Marché Financier Régional la Valeur Liquidative du FCP SOGEVALOR au 27 Décembre 2010 dans le tableau ci-dessous.

VL FCP SOGEVALOR	
Nombre de parts au 27/12/2010	812,632
Valeur liquidative d'origine	5,000 FCFA
Valeur liquidative au 24/12/2010	13,586 FCFA
Valeur liquidative au 27/12/2010	13,653 FCFA
Variation de la VL au 27/12/2010	0.49%
Valeur Actif net au 27/12/2010	11,094,756,669.88 FCFA



SOGESPAR

La société de gestion SOGESPAR publie à l'attention des intervenants du Marché Financier Régional la Valeur Liquidative du FCP SOGEVALOR au 28 Décembre 2010 dans le tableau ci-dessous.

VL FCP SOGEVALOR	
Nombre de parts au 28/12/2010	812,637
Valeur liquidative d'origine	5,000 FCFA
Valeur liquidative au 27/12/2010	13,653 FCFA
Valeur liquidative au 28/12/2010	13,600 FCFA
Variation de la VL au 28/12/2010	-0.39%
Valeur Actif net au 28/12/2010	11,051,901,043.96 FCFA



BOURSE REGIONALE DES VALEURS MOBILIERES S.A.

Siège Social : 18, Rue Joseph Anoma – 01 B.P. 3802 Abidjan 01
Tel: (225) 20 326 685 / 20 326 686 Fax : (225) 20 326 684 E-mail : brvm@brvm.org
Site Internet : www.brvm.org

Antennes **BENIN** **BURKINA FASO** **COTE D'IVOIRE** **GUINEE BISSAU** **MALI** **NIGER** **SENEGAL** **TOGO**
Tél : 229 312126 Tél : 226 308773 Tél : 225 20326685 Tél : 225 20326686 Tél : 223 232354 Tél : 227 736692 Tél : 221 8211518 Tél : 228 212305

COMMUNIQUE /NEGO/249/2010

La BRVM a clôturé sa séance de cotation du mercredi 29 décembre 2010 en légère baisse par rapport à la séance précédente. L'indice BRVM Composite est passé de 159,04 à 159,01 points; soit un repli de 0,02%. L'indice BRVM 10, pour sa part, a cédé 0,01% à 183,07 contre 183,08 points précédemment.

1. La valeur des transactions s'établit à 60,82 millions F CFA contre 207,12 millions F CFA réalisés le mardi 28 décembre 2010.
2. La négociation a porté sur 16 sociétés pour un total de 38 inscrites sur le marché des actions. Le nombre de titres échangés s'est élevé à 7 244.
3. 16 SGI dont 8 hors Côte d'Ivoire ont participé au marché sur les 22 agréées.
4. La capitalisation boursière du marché des actions s'est chiffrée à 3 469 381 106 304 F CFA. Celle du marché obligataire s'élève à 454 217 985 401 F CFA.

Nous remercions tous les intervenants du marché boursier régional et vous informons que la prochaine séance de cotation aura lieu, le jeudi 30 décembre 2010.

Fait à Abidjan, le 29 décembre 2010.

Pour le Directeur Général de la BRVM, le Directeur
de l'Antenne Nationale de Bourse de la Côte
d'Ivoire, Chargé de l'Intérim

Amadou Tidiane BAH

