



# Bulletin Officiel de la Cote

## BOURSE REGIONALE DES VALEURS MOBILIERES S.A.

SOCIETE ANONYME AU CAPITAL DE FCFA 3 062 040 000  
 Siège Social: Abidjan - COTE D'IVOIRE  
 Adresse: 18, Rue Joseph Anoma (Rue des Banques) - Abidjan E-mail: brvm@brvm.org  
 Tel: (225) 20 326 685 / 20 326 686 Fax : (225) 20 326 684  
 Site Internet: [www.brvm.org](http://www.brvm.org)

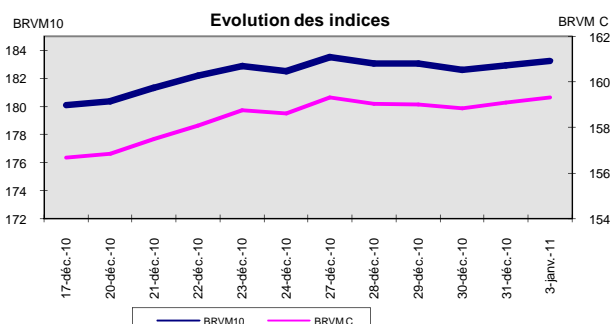
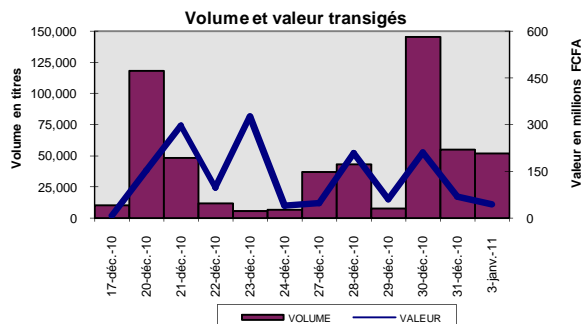
Bulletin du 03 janvier 2011

Vol : 14 N° : 1

### Séance du 03 janvier 2011

#### Indices de référence

Base = 100 au 15 septembre 1998	Fermeture	Variation		Fermeture Précédente	Capitalisation Boursière en F CFA
		en valeur	en %		
BRVM 10	183.28	0.32	0.17%	182.96	2,814,658,793,549
BRVM Composite	159.32	0.22	0.14%	159.10	3,496,016,782,189
Capitalisation du marché obligataire ( en F CFA)					457,466,831,301



#### Indices sectoriels

Base = 100 au 14 juin 1999	Fermeture	Variation		Fermeture Précédente	Nombre de sociétés
		en valeur	en %		
BRVM - Industrie	93.06	0.00	0.00%	93.06	13
BRVM - Services Publics	433.66	1.24	0.29%	432.42	4
BRVM - Finances	64.21	-0.01	-0.02%	64.22	8
BRVM - Transport	238.14	0.00	0.00%	238.14	2
BRVM - Agriculture	254.46	0.00	0.00%	254.46	4
BRVM - Distribution	123.57	0.00	0.00%	123.57	7
BRVM - Autres Secteurs	57.10	0.00	0.00%	57.10	1

#### Sommaire du marché

	Volume Transigé	Valeur Totale Transigée (F CFA)	Nombre de Transactions	Nombre de titres échangés	Titres		
					Gains	Pertes	Inchangés
Actions	51,640	43,581,168	48	14	1	2	11
Obligations	0	0	0	0	0	0	0
Droits	0	0	0	0	0	0	0

Titres les plus actifs		Plus fortes hausses			Plus fortes baisses		
Titres	Volume	Titres	Cours	Variation	Titres	Cours	Variation
ECOBANK TRANS. INCORP. TG	50,769	SONATEL SN	154,500	500	SGB CI	48,200	-50
Bank Of Africa Burkina Faso	285				ONATEL BF	45,500	-5
SGB CI	160						
SAPH CI	116						
SONATEL SN	103						

#### Indices boursiers internationaux

Places financières africaines	Indices	Clôture 3-janv.-11	Variation Séance précédente	Indices au 31-déc.-10	Autres places financières	Indices	Clôture 3-janv.-11	Variations Séance précédente	Indices au 31-déc.-10
ACCRA (*)	GSE	7369.21	2.01%	7369.21	PARIS (**)	CAC 40	3888.27	2.19%	3804.78
CASABLANCA (*)	MADEX	10335.25	0.15%	10335.25	LONDRES (**)	FOOTSIE 100	5899.94	-1.19%	5899.94
LAGOS (*)	NSE	24770.52	0.02%	24770.52	NEW YORK (*)	DJIA	11577.51	0.07%	11577.51
TUNIS (*)	TUNINDEX	5112.52	0.61%	5112.52	TOKYO (**)	NIKKEI 225	10228.92	-	10228.92

(\*) Indices de la veille

(\*\*) Indices à 11 H GMT

#### Coupons annoncés

Symbole	Titre	Coupon		
		Montant net (FCFA)	Date de détachement	Date de paiement
ND: Non Disponible				

MARCHÉ DES ACTIONS

Séance du 03 janvier 2011

Symbole	Titre	Classe de Capitalisation Boursière	Qté	Cours		Cours du jour	Volume	Valeur	Cours Précéd.	Cours Reference	Ecart maximum		Dernier dividende Payé		Cours extrêmes de l'année	
				Ach. / Vend.	Qté						Séance	Séance	Montant net	Date	Plus Bas	Plus Haut
<b>SECTEUR - INDUSTRIE</b>																
CABC	SICABLE CI	C	433	23000 / 23500	197	NC			23,000	23,000	21,275	24,725	2,340	18-mai-10	23,000	23,000
CDAC	CEDA CI	C		/ 4710	13	NC			4,710	4,710	4,360	5,060	630	7-juil-00	4,710	4,710
FTSC	FILTISAC CI	B	12	3205 / 3250	244	3,250	6	19,500	3,250	3,250	3,010	3,490	321,08	19-juil-10	3,250	3,250
NEIC	NEI CI	C				NC			3,085	3,085	2,855	3,315	225	28-juil-01	3,085	3,085
NLTC	NESTLE CI	B	1,451	52380 / 58000	8	NC			56,625	56,625	52,380	60,870	2,700	22-juil-10	56,625	56,625
SEMC	CROWN SIEM CI	B		/ 31900	10	NC			31,995	31,995	29,600	34,390	2,250	30-juil-10	31,995	31,995
SIVC	SIVOVA CI	C	3	8200 / 9355	274	NC			8,105	8,105	7,500	8,710	900	12-juil-10	8,105	8,105
SLBC	SOLIBRA CI	A		/ 199800	10	NC			199,800	199,800	184,815	214,785	12,060	20-mai-10	199,800	199,800
SMBC	SMB CI	B		/ 18000	286	NC			18,000	18,000	16,650	19,350	1,087	24-juil-09	18,000	18,000
STBC	SITAB CI	B	16	56625 /		NC			57,500	57,500	53,190	61,810	8,270	14-avr-10	57,500	57,500
TTRC	TRITURAF CI (Société en liquidation)	C		/ 1600	27	NC			1,600	1,600	1,480	1,720	1,440	19-juil-02	1,600	1,600
UNLC	UNILEVER CI	B		/ 58500	116	NC			60,000	60,000	55,500	64,500	2,421	2-juil-10	60,000	60,000
UNXC	UNIWAX CI	C	6	9250 / 11700	18	NC			9,250	9,250	8,560	9,940	1,350	6-juin-03	9,250	9,250
TOTAL							6	19,500								
<b>SECTEUR - SERVICES PUBLICS</b>																
CIEC	CIE CI	B	294	13900 / 14000	381	14,000	11	154,000	14,000	14,000	12,950	15,050	1,854	30-juin-10	14,000	14,000
ONTBF	ONATEL BF	A	41	45100 / 45500	83	45,500	17	773,500	45,505	45,500	42,090	48,910			45,500	45,505
SDCC	SODE CI	B	14	11520 /		NC			11,500	11,500	10,640	12,360	1,350	30-juin-10	11,500	11,500
SNTS	SONATEL SN	A	197	154500 / 160000	100	154,500	103	15,913,500	154,000	154,500	142,915	166,085	12,150	29-avr-10	154,000	154,500
TOTAL							131	16,841,000								
<b>SECTEUR - FINANCES</b>																
BICC	BICI CI	B	2	40000 /		NC			40,000	40,000	37,000	43,000	4,320	7-juin-10	40,000	40,000
BOAB	BANK OF AFRICA BN	B	892	48000 /		48,000	50	2,400,000	48,000	48,000	44,400	51,600	3,150	1-juin-10	48,000	48,000
BOABF	BANK OF AFRICA BURKINA FASO	B	238	28565 / 30000	250	28,565	285	8,141,025		28,565	26,425	30,705			28,565	28,565
BOAC	BANK OF AFRICA COTE D'IVOIRE	B	79	29000 / 30000	85	30,000	1	30,000	30,000	30,000	27,750	32,250	1,800	2-juin-10	30,000	30,000
BOAN	BANK OF AFRICA NG	B		/ 34000	298	34,000	4	136,000	34,000	34,000	31,450	36,550	2,700	9-juil-10	34,000	34,000
ETIT	ECOBANK TRANS. INCORP. TG	A	28,802	47 /		47	50,769	2,386,143	47	47	44	50	1,57	9-juil-10	47	47
SAFC	SAFCA CI	C				NC			24,800	24,800	22,940	26,660	2,250	22-juil-10	24,800	24,800
SGBC	SGB CI	A	690	48200 / 50000	94	48,200	160	7,712,000	48,250	48,200	44,585	51,815	5,032	6-juil-10	48,200	48,250
TOTAL							51,269	20,805,168								
<b>SECTEUR - TRANSPORT</b>																
SDSC	BOLLORE AFRICA LOGISTICS CI	B		/ 52000	12	NC			47,205	47,205	43,665	50,745	5,303	4-juin-10	47,205	47,205
SVOC	SIVOM CI	C		/ 3500	352	NC			3,500	3,500	3,240	3,760	270	5-juil-99	3,500	3,500
TOTAL																
<b>SECTEUR - AGRICULTURE</b>																
PALC	PALM CI	A	1	13975 / 15000	52	13,975	20	279,500	13,975	13,975	12,930	15,020	225	21-juil-00	13,975	13,975
SICC	SICOR CI	C		/ 4400	395	NC			4,600	4,600	4,255	4,945	1,919	25-sept-00	4,600	4,600
SOGC	SOGB CI	B	36	28000 / 31500	13	28,000	74	2,072,000	28,000	28,000	25,900	30,100	2,502	26-juil-10	28,000	28,000
SPHC	SAPH CI	A	44	27000 / 27500	150	27,000	116	3,132,000	27,000	27,000	24,975	29,025	1,800	7-juin-10	27,000	27,000
TOTAL							210	5,483,500								
<b>SECTEUR - DISTRIBUTION</b>																
ABJC	SERVAIR ABIDJAN CI	C	89	4100 /		NC			4,500	4,500	4,165	4,835	225	13-juil-00	4,500	4,500
BNBC	BERNABE CI	C	45	18000 / 20000	50	NC			19,345	19,345	17,895	20,795	2,700	30-juin-10	19,345	19,345
CFAC	CFAO CI	B	187	18000 / 18000	1	NC			18,005	18,005	16,655	19,355	2,784	14-juin-10	18,005	18,005
PRSC	SDA CI	B				NC			100,000	100,000	92,500	107,500	11,250	30-juin-10	100,000	100,000
SHEC	SHELL CI	B	219	18000 / 20000	54	18,000	24	432,000	18,000	18,000	16,650	19,350	736	9-juin-10	18,000	18,000
SRIC	SARI CI	C	1	42000 / 45000	5	NC			42,000	42,000	38,850	45,150	5,262	14-juin-10	42,000	42,000
TTLC	TOTAL CI	B	1	85000 / 90000	79	NC			90,000	90,000	83,250	96,750	9,722	18-juin-10	90,000	90,000
TOTAL							24	432,000								
<b>AUTRES SECTEURS</b>																
STAC	SETAO CI	C				NC			4,625	4,625	4,280	4,970			4,625	4,625
TOTAL																
<b>TOTAL - Marché des actions</b>								51,640	43,581,168							

Légende:

Mentions : NC: Non Coté Ex: Ex-coupon ou Ex-droit SP: Suspendu DIF: Différé

Classe de Capitalisation Boursière :

- A: Sociétés ayant une capitalisation boursière Supérieure à 100 milliards FCFA.
- B: Sociétés ayant une capitalisation boursière Comprise entre 10 milliards FCFA et 100 milliards FCFA.
- C: Sociétés ayant une capitalisation boursière Inférieure ou égale à 10 milliards FCFA.

MARCHÉ DES DROITS

Symbole	Titre	Qté	Cours		Cours du jour	Volume	Valeur	Cours Précéd.	Cours Reference	Ecart maximum		Parité	Période de Négoiation	
			Ach. / Vend.	Qté						Séance	Séance		Début	Fin
<b>TOTAL-Marché des droits</b>														

Légende:

Parité: y pour x signifie y droits pour x action nouvelle

**MARCHÉ DES OBLIGATIONS**

Séance du 03 janvier 2011

Symbole	Titre	Qté	Cours		Cours du jour	Volume	Valeur	Cours Précéd.	Cours Reference	Ecart maximum		Coupon couru	Type Amort	Coupon d'intérêt		
			Ach. / Vend.	Qté						Séance	prochaine			Période	Montant net	Eché.
<b>OBLIGATIONS REGIONALES</b>																
BIDC.O1	BIDC 5,60% 2006-2013		/ 9500	28	NC			10,000	10,000	9,250	10,750	222.47	ACD	A	560	11-août
BOAB.O2	BOA BENIN 6.20% 2009-2014				NC			10,000	10,000	9,250	10,750	309.87	AC	A	583	23-juin
BOABF.O1	BOA-Burkina F. 5.90% 2006-2011				NC			10,000	10,000	9,250	10,750	21.29	AC	A	555	20-déc
BOABF.O2	BOA BURKINA F. 6.20% 2009-2014				NC			10,000	10,000	9,250	10,750	309.76	AC	A	582.80	23-juin
BOAC.O1	BOA - CI 6.20% 2009-2014				NC			10,000	10,000	9,250	10,750	322.94	AC	A	607.60	23-juin
BOAD.O6	BOAD 5,35% 2004-2011				NC			10,000	10,000	9,250	10,750	86.48	ACD	A	535	5-nov
BOAD.O7	BOAD 5% 2005-2013				NC			10,000	10,000	9,250	10,750	8.22	ACD	A	500	28-déc
BOAD.O8	BOAD 4,50% 2005-2011				NC			10,000	10,000	9,250	10,750	7.40	ACD	A	450	28-déc
BOAD.O9	BOAD 5% 2006-2014				NC			10,000	10,000	9,250	10,750	452.05	ACD	A	500	7-févr
BOAD.O10	BOAD 4,75% 2006-2012				NC			10,000	10,000	9,250	10,750	429.45	ACD	A	475	7-févr
BOAM.O1	BOA-Mali 5.75% 2006-2011				NC			10,000	10,000	9,250	10,750	19.18	AC	A	500	20-déc
BOAM.O2	BOA MALI 6.50% 2009-2014				NC			10,000	10,000	9,250	10,750	300.57	AC	A	565.50	23-juin
BOAN.O1	BOA NIGER 6.50% 2009-2014				NC			10,000	10,000	9,250	10,750	300.57	AC	A	565.50	23-juin
BOAS.O1	BOA SENEGAL 6.50% 2009-2014				NC			9,800	9,800	9,065	10,535	324.75	IF	A	611	23-juin
CAAB.O2	CAA BENIN 6% 2007-2012		/ 9500	74	NC			10,000	10,000	9,250	10,750	563.84	ACD	A	600	25-janv.
CEB.O2	CEB 6,50% 2004-2011				NC			3,296	3,296	3,050	3,540	238.45	ACD	A	433	16-juin
CLTB.O2	CELTEL BURKINA 6.35% 2007-2013				NC			10,000	10,000	9,250	10,750	225.12	ACD	S	298	17/02-08
EOS.O2	Etat Sénégal 5,50% 2007-2012				NC			9,310	9,310	8,615	10,005	116.03	ACD	A	550	18-oct.
EOT.O1	ETAT DU TOGO 6,50% 2006-2011				NC			10,000	10,000	9,250	10,750	550.27	ACD	A	650	28-févr.
ONTBF.O1	ONATEL 6.65% 2005-2011				NC			10,000	10,000	9,250	10,750	359.59	ACD	A	625	7-juin
PADS.O1	PAD 6.50% 2004-2011				NC			10,000	10,000	9,250	10,750	287.92	ACD	A	611	15-juil.
PADS.O2	PAD 7% 2010-2017		/ 10000	30	NC			10,000	10,000	9,250	10,750	20.13	ACD	S	305.334	22/06-12
SEM.O1	SEMA 6.85% 2007-2012				NC			9,900	9,900	9,160	10,640	65.85	ACD	S	297.98	24/11-05
SHAF.O2	SHELTER AFRIQUE 6% 2008-2014				NC			10,000	10,000	9,250	10,750	71.27	ACD	S	300	21/11-05
STRAC.O1	SOTRA 6.80% 2007-2012		/ 9800	4	NC			10,000	10,000	9,250	10,750	335.74	AC	A	666	3-juil.
TGTLT.O1	TOGO TELECOM 6.50% 2007-2014				NC			9,000	9,000	8,325	9,675	225.99	ACD	S	294.904	15/02-08
TPCI.O7	TPCI 6,25% 2008-2011		/ 9799	6	NC			9,799	9,799	9,065	10,530	188.36	IF	A	625	15-sept.
TPCI.O8	TPCI 6,95% 2009-2014		/ 9800	19	NC			9,999	9,999	9,250	10,745	287.52	ACD	A	695	5-août
TPCI.O9	TPCI 6,25% 2010-2013	38	9750 / 9900	40	NC			10,000	10,000	9,250	10,750	371.58	IF	A	625	31-mai
TOTAL																
<b>OBLIGATIONS KOLAS</b>																
AFD.O1	AFD 5,25% 2008-2016				NC			9,900	9,900	9,160	10,640	427.19	IF	A	525	12-mars
SFI.O1	SFI 4,75% 2006-2011				NC			10,000	10,000	9,250	10,750	20.82	IF	A	475	18-déc.
TOTAL																
<b>TOTAL-Marché des obligations</b>																

**Légende:**

Type Amort: Type d'Amortissement - IF: IN FINE - AC: AMORTISSEMENT CONSTANT - AD: AMORTISSEMENT DEGRESSIF - ACD: AMORTISSEMENT DIFFERE CONSTANT

Période: Périodicité de paiement des coupons - A: annuelle - S: Semestrielle - T: Trimestrielle

Eché.: Echéance de paiement des intérêts

Mentions: NC: Non Coté Ex: Ex-coupon ou Ex-droit SP: Suspendu DIF: Différé

**Avis, Décisions, Instructions & Circulaires du jour**

- Avis N 001-2011 / BRVM / DG du 03 janvier 2011 - Nouvelle composition de l'indice BRVM 10.

- Avis N 002-2011 / BRVM / DG du 03 janvier 2011 - Annulation d'ordre de bourse.

 Les Avis et Instructions sont disponibles auprès des Antennes Nationales de Bourse et sur le site internet de la BRVM : [www.brvm.org](http://www.brvm.org)



BOURSE REGIONALE DES VALEURS MOBILIERES  
Afrique de l'Ouest

## BOURSE REGIONALE DES VALEURS MOBILIERES S.A.

### Afrique de l'Ouest

SOCIETE ANONYME AU CAPITAL DE F.CFA 3 062 040 000

Siège Social : Abidjan - COTE D'IVOIRE

Adresse : 18, Rue Joseph ANOMA – 01 BP 3802 Abidjan 01

Tél.: (225) 20 32 66 85 / 20 32 66 86 Fax : (225) 20 32 66 84

Email : [brvm@brvm.org](mailto:brvm@brvm.org)

## AVIS N°001-2011 / BRVM / DG

### Nouvelle composition de l'indice BRVM 10

La Bourse Régionale des Valeurs Mobilières porte à la connaissance des intervenants du marché qu'à l'issue de la révision trimestrielle des indices boursiers, elle a procédé à la modification de l'indice BRVM 10.

La nouvelle composition se présente comme suit:

1- ECOBANK TRANSNATIONAL INCORPORATED TG	-	ETIT
2- SONATEL SN	-	SNTS
3- SAPH CI	-	SPHC
4- PALM CI	-	PALC
5- CIE CI	-	CIEC
6- ONATEL BF	-	ONTBF
7- TOTAL CI	-	TTLC
8- SOGB CI	-	SOGC
9- UNILEVER CI	-	UNLC
10- SGB CI	-	SGBC

Sociétés sortant de l'indice :


BOA BENIN	-	BOAB
SITAB CI	-	STBC

Sociétés entrant dans l'indice :

TOTAL CI	-	TTLC
UNILEVER CI	-	UNLC

Par cette mise à jour, la Bourse Régionale continue d'assurer le respect des critères d'éligibilité pour chacun des titres composant l'indice BRVM 10 afin qu'il offre une meilleure représentation de la liquidité du marché.

Fait à Abidjan, le 03 janvier 2011





# BOURSE REGIONALE DES VALEURS MOBILIERES S.A.

Afrique de l'Ouest

SOCIETE ANONYME AU CAPITAL DE F.CFA 3 062 040 000

Siège Social : Abidjan - COTE D'IVOIRE

Adresse : 18, Avenue Joseph Anoma – 01 BP 3802 Abidjan 01

Tél.: (225) 20 32 66 85 / 20 32 66 86 - Fax : (225) 20 32 47 77 / 20 32 66 84

Email : brvm@brvm.org

## AVIS N°002-2011 / BRVM /DG

### Annulation d'ordres de bourse

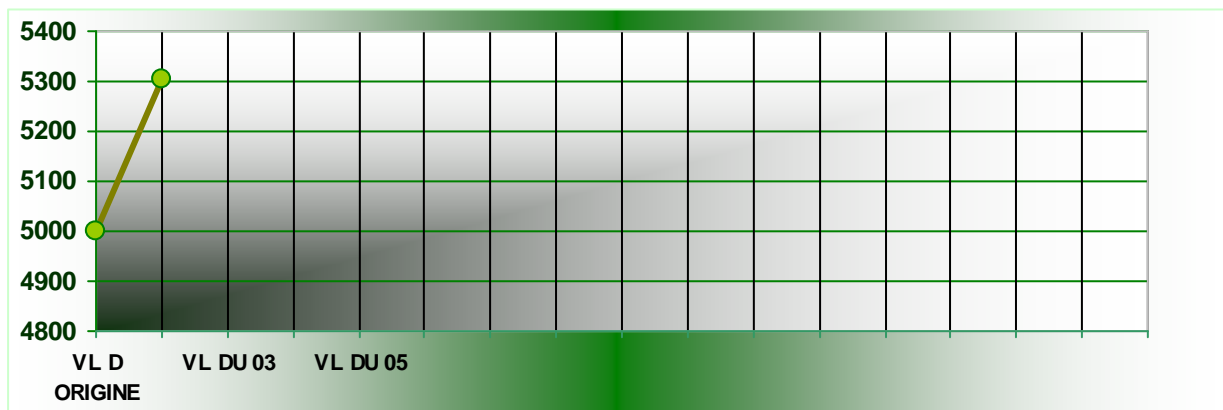
La Bourse Régionale des Valeurs Mobilières de l'Afrique de l'Ouest porte à la connaissance du public et des intervenants du marché que, un (01) ordre d'achat de 200 actions BOA BURKINA FASO à F CFA 38 000, deux (02) ordres d'achat de 100 et 10 actions BOA BURKINA FASO à F CFA 35 000, cinq (05) ordres d'achat de 50, 145, 230, 1 083 et 1 000 actions BOA BURKINA FASO à F CFA 30 000 et trois (03) ordres d'achat de 87, 100 et 20 actions BOA BURKINA FASO à F CFA 28 570, enregistrés à la séance de bourse du 03 janvier 2011, ont été annulés.

Fait à Abidjan, le 03 janvier 2011

Le Directeur Général  
LE DIRECTEUR  
GENERAL  
Jean-Paul GILLET

La société de gestion BOA-ASSET MANAGEMENT publie, à l'attention des intervenants du Marché Financier Régional, la Valeur Liquidative du FCP EMERGENCE, déterminée le 31 Décembre 2010, et de référence pour le, 03 Janvier 2010, dans le tableau ci-dessous :

<b>VL FCP EMERGENCE</b>		
Nombre de parts au 31/12/2010	544,344.51	
Valeur liquidative d'origine	5,000.00	F CFA
Valeur liquidative déterminée le, 30 /12/2010	5,298.95	FCFA
Valeur liquidative déterminée le, 31/12/2010	5,302.90	FCFA
PERFORMANCE de la VL du 31/12/2010 (par rapport à la précédente) + <b>0,074 %</b>		
<b>Valeur Actif net au 31/12/2010</b>	<b>2,886,602,548</b>	<b>FCFA</b>



#### EVOLUTION HEBDOMADAIRE

PERFORMANCE du Mois en cours :	<b>+0,587 %</b>
PERFORMANCE de la VL Mois de Novembre :	<b>+0,587 %</b>
PERFORMANCE de la VL Annuelle* :	<b>+6,058 %</b>

\* Depuis le 01/02/2010 : Date de démarrage du FCP.



# BOURSE REGIONALE DES VALEURS MOBILIERES S.A.

Siège Social : 18, Rue Joseph Anoma – 01 B.P. 3802 Abidjan 01  
Tel: (225) 20 326 685 / 20 326 686 Fax : (225) 20 326 684 E-mail : [brvm@brvm.org](mailto:brvm@brvm.org)  
Site Internet : [www.brvm.org](http://www.brvm.org)

Antennes

BENIN	BURKINA FASO	COTE D'IVOIRE	GUINEE BISSAU	MALI	NIGER	SENEGAL	TOGO
Tél : 229 312126	Tél : 226 308773	Tél : 225 20326685	Tél : 225 20326686	Tél : 223 232354	Tél : 227 736692	Tél : 221 8211518	Tél : 228 212305

## COMMUNIQUE /NEGO/001/2011

La BRVM a clôturé sa séance de cotation du lundi 3 janvier 2011 en hausse par rapport à la séance précédente. L'indice BRVM Composite est passé de 159,10 à 159,32 points; soit une progression de 0,14%. L'indice BRVM 10, pour sa part, a gagné 0,17% à 183,28 contre 182,96 points précédemment.

1. La valeur des transactions s'établit à 43,58 millions F CFA contre 67,05 millions F CFA réalisés le vendredi dernier.
2. La négociation a porté sur 14 sociétés pour un total de 39 inscrites sur le marché des actions. Le nombre de titres échangés s'est élevé à 51 640.
3. 15 SGI dont 7 hors Côte d'Ivoire ont participé au marché sur les 22 agréées.
4. La capitalisation boursière du marché des actions s'est chiffrée à 3 496 016 782 189 F CFA. Celle du marché obligataire s'élève à 457 466 831 301 F CFA.

Nous remercions tous les intervenants du marché boursier régional et vous informons que la prochaine séance de cotation aura lieu, le mardi 04 janvier 2011.

Fait à Abidjan, le 3 janvier 2011.

Le Directeur Général  
LE DIRECTEUR  
GENERAL  
Jean-Paul GILLET