



Bulletin Officiel de la Cote

BOURSE REGIONALE DES VALEURS MOBILIERES S.A.

SOCIETE ANONYME AU CAPITAL DE FCFA 3 062 040 000
 Siège Social: Abidjan - COTE D'IVOIRE
 Adresse: 18, Rue Joseph Anoma (Rue des Banques) - Abidjan E-mail: brvm@brvm.org
 Tel: (225) 20 326 685 / 20 326 686 Fax : (225) 20 326 684
 Site Internet: www.brvm.org

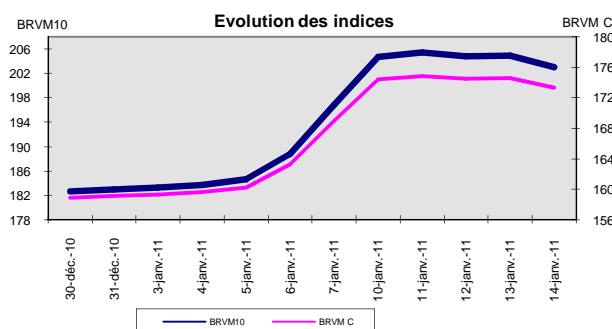
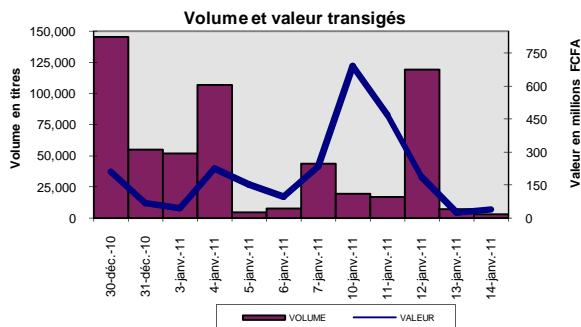
Bulletin du 14 janvier 2011

Vol : 14 N° : 10

Séance du 14 janvier 2011

Indices de référence

Base = 100 au 15 septembre 1998	Fermeture	Variation		Fermeture Précédente	Capitalisation Boursière en F CFA
		en valeur	en %		
BRVM 10	203.02	-1.94	-0.95%	204.96	3,117,836,465,355
BRVM Composite	173.32	-1.31	-0.75%	174.63	3,803,310,161,425
Capitalisation du marché obligataire (en F CFA)					453,834,929,810



Indices sectoriels

Base = 100 au 14 juin 1999	Fermeture	Variation		Fermeture Précédente	Nombre de sociétés
		en valeur	en %		
BRVM - Industrie	92.24	0.09	0.10%	92.15	13
BRVM - Services Publics	497.47	-14.60	-2.85%	512.07	4
BRVM - Finances	67.29	2.05	3.14%	65.24	8
BRVM - Transport	238.60	0.00	0.00%	238.60	2
BRVM - Agriculture	266.60	3.80	1.45%	262.80	4
BRVM - Distribution	124.69	0.00	0.00%	124.69	7
BRVM - Autres Secteurs	57.10	0.00	0.00%	57.10	1

Sommaire du marché

	Volume Transigé	Valeur Totale Transigée (F CFA)	Nombre de Transactions	Nombre de titres échangés	Titres			
					Gains	Pertes	Inchangés	
Actions	2,833	37,814,140	71	15	9	1	5	
Obligations	0	0	0	0	0	0	0	
Droits	0	0	0	0	0	0	0	

Titres les plus actifs		Plus fortes hausses			Plus fortes baisses		
Titres	Volume	Titres	Cours	Variation	Titres	Cours	Variation
ECOBANK TRANS. INCORP. TG	1,750	SGB CI	49,500	1495	SONATEL SN	179,995	-6,060
Bank Of Africa Burkina Faso	227	SOGB CI	30,500	1330			
CIE CI	195	Bank Of Africa Burkina Faso	31,000	1000			
Bank Of Africa NIGER	135	ONATEL BF	46,005	500			
SAPH CI	111	SIVOA CI	8,600	495			

Indices boursiers internationaux

Places financières africaines	Indices	Clôture 14-janv.-11	Variation Séance précédente	Indices au 31-déc.-10	Autres places financières	Indices	Clôture 14-janv.-11	Variations Séance précédente	Indices au 31-déc.-10
ACCRA (*)	GSE	ND	-	7369.21	PARIS (**)	CAC 40	3960.95	-0.35%	3804.78
CASABLANCA (*)	MADEX	10924.81	-0.37%	10335.25	LONDRES (**)	FOOTSIE 100	5983.24	-0.67%	5899.94
LAGOS (*)	NSE	ND	-	24770.52	NEW YORK (*)	DJIA	11731.9	-0.20%	11577.51
TUNIS (*)	TUNINDEX	4534.88	-4.06%	5112.52	TOKYO (**)	NIKKEI 225	10499.04	-0.86%	10228.92

(*) Indices de la veille

(**) Indices à 11 H GMT

Coupons annoncés

Symbole	Titre	Coupon		
		Montant net (FCFA)	Date de détachement	Date de paiement
ND: Non Disponible				

MARCHÉ DES ACTIONS

Séance du 14 janvier 2011

Symbole	Titre	Classe de Capitalisation Boursière	Qté	Cours		Cours du jour	Volume	Valeur	Cours Précéd.	Cours Référence	Ecart maximum		Dernier dividende Payé		Cours extrêmes de Séance		
				Ach. / Vend.	Qté						Séance	Séance prochaine	Montant net	Date	Plus Bas	Plus Haut	
SECTEUR - INDUSTRIE																	
CABC	SICABLE CI	C		/ 22900	50	NC			23,000	23,000	21,275	24,725	2,340	18-mai-10	23,000	23,000	
CDAC	CEDA CI	C		/ 4710	13	NC			4,710	4,710	4,360	5,060	630	7-juil-00	4,710	4,710	
FTSC	FILTISAC CI	B	36	3200 / 3500	468	3,200	9	28,800	3,200	3,200	2,960	3,440	321,08	19-juil-10	3,200	3,250	
NEIC	NEI CI	C				NC			3,085	3,085	2,855	3,315	225	28-juil-01	3,085	3,085	
N TLC	NESTLE CI	B	4	52000 / 56000	5	NC			53,000	53,000	49,025	56,975	2,700	22-juil-10	53,000	56,625	
SEMC	CROWN SIEM CI	B		/ 31900	12	NC			31,995	31,995	29,600	34,390	2,250	30-juil-10	31,995	31,995	
SIVC	SIVOVA CI	C	50	8600 / 9000	10	8,600	10	86,000	8,105	8,600	7,955	9,245	900	12-juil-10	8,105	8,600	
SLBC	SOLIBRA CI	A		/ 184815	13	NC			199,800	199,800	184,815	214,785	12,060	20-mai-10	199,800	199,800	
SMBC	SMB CI	B		/ 17900	200	NC			18,000	18,000	16,650	19,350	1,087	24-juil-09	18,000	18,000	
STBC	SITAB CI	B	539	60000 / 66985	5	NC			60,000	60,000	55,500	64,500	8,270	14-avr-10	57,500	60,000	
TTRC	TRITURAF CI (Société en liquidation)	C		/ 1500	58	NC			1,600	1,600	1,480	1,720	1,440	19-juil-02	1,600	1,600	
UNLC	UNILEVER CI	B		/ 58350	22	NC			58,400	58,400	54,020	62,780	2,421	2-juil-10	58,400	60,000	
UNXC	UNIWAX CI	C	6	9250 / 11700	18	NC			9,250	9,250	8,560	9,940	1,350	6-juin-03	9,250	9,250	
TOTAL							19	114,800									
SECTEUR - SERVICES PUBLICS																	
CIEC	CIE CI	B	1,184	14000 / 14100	5	14,100	195	2,749,500	14,100	14,100	13,045	15,155	1,854	30-juin-10	14,000	14,100	
ONTBF	ONATEL BF	A	9	46005 /		46,005	10	460,050	45,505	46,005	42,555	49,455			45,500	46,005	
SDCC	SODE CI	B	3	12000 / 13990	200	12,000	84	1,008,000	12,000	12,000	11,100	12,900	1,350	30-juin-10	11,500	12,000	
SNTS	SONATEL SN	A	19	158000 / 179995	201	179,995	53	9,539,735	186,055	179,995	166,500	193,490	12,150	29-avr-10	154,000	186,055	
TOTAL							342	13,757,285									
SECTEUR - FINANCES																	
BICC	BICI CI	B	120	41510 / 44000	20	41,510	10	415,100	41,500	41,510	38,400	44,620	4,320	7-juin-10	40,000	41,510	
BOAB	BANK OF AFRICA BN	B	860	48000 /		48,000	68	3,264,000	48,000	48,000	44,400	51,600	3,150	1-juin-10	48,000	48,000	
BOABF	BANK OF AFRICA BURKINA FASO	B	823	31000 / 35000	3	31,000	227	7,037,000	30,000	31,000	28,675	33,325			28,565	31,000	
BOAC	BANK OF AFRICA COTE D'IVOIRE	B		/ 29900	75	NC			29,900	29,900	27,660	32,140	1,800	2-juin-10	29,900	30,000	
BOAN	BANK OF AFRICA NG	B		/ 34000	68	34,000	135	4,590,000	34,000	34,000	31,450	36,550	2,700	9-juil-10	34,000	34,000	
ETIT	ECOBANK TRANS. INCORP. TG	A	200	49 / 50	23,300	50	1,750	87,500	48	50	47	53	1,57	9-juil-10	47	50	
SAFC	SAFCA CI	C				NC			24,800	24,800	22,940	26,660	2,250	22-juil-10	24,800	24,800	
SGBC	SGB CI	A	50	49000 / 49500	158	49,500	42	2,079,000	48,005	49,500	45,790	53,210	5,032	6-juil-10	48,000	49,500	
TOTAL							2,232	17,472,600									
SECTEUR - TRANSPORT																	
SDSC	BOLLORE AFRICA LOGISTICS CI	B	2	48000 / 48000	72	NC			47,500	47,500	43,940	51,060	5,303	4-juin-10	47,205	48,005	
SVOC	SIVOM CI	C		/ 3240	218	NC			3,240	3,240	3,000	3,480	270	5-juil-99	3,240	3,500	
TOTAL																	
SECTEUR - AGRICULTURE																	
PALC	PALM CI	B	86	13100 / 13900	50	13,100	47	615,700	13,010	13,100	12,120	14,080	225	21-juil-00	13,000	14,100	
SICC	SICOR CI	C		/ 4150	395	NC			4,150	4,150	3,840	4,460	1,919	25-sept-00	4,150	4,600	
SOGC	SOGB CI	B	14	30500 / 31285	104	30,500	82	2,501,000	29,170	30,500	28,215	32,785	2,502	26-juil-10	28,000	30,500	
SPHC	SAPH CI	A	153	30205 / 31500	93	30,205	111	3,352,755	30,000	30,205	27,940	32,470	1,800	7-juin-10	27,000	30,205	
TOTAL							240	6,469,455									
SECTEUR - DISTRIBUTION																	
ABJC	SERVAIR ABIDJAN CI	C	46	4000 / 4200	10	NC			4,500	4,500	4,165	4,835	225	13-juil-00	4,500	4,500	
BNBC	BERNABE CI	C		/ 19195	2	NC			19,200	19,200	17,760	20,640	2,700	30-juin-10	19,200	19,345	
CFAC	CFAO CI	B	33	19100 /		NC			19,100	19,100	17,670	20,530	2,784	14-juin-10	18,005	19,100	
PRSC	SDA CI	B				NC			100,000	100,000	92,500	107,500	11,250	30-juin-10	100,000	100,000	
SHEC	SHELL CI	B	10	18000 / 20000	54	NC			18,000	18,000	16,650	19,350	736	9-juin-10	17,800	18,010	
SRIC	SARI CI	C	2	45000 / 45000	4	NC			42,000	42,000	38,850	45,150	5,262	14-juin-10	42,000	42,000	
T TLC	TOTAL CI	B	1	85000 / 90000	37	NC			90,000	90,000	83,250	96,750	9,722	18-juin-10	90,000	90,000	
TOTAL																	
AUTRES SECTEURS																	
STAC	SETAO CI	C		/ 4500	10	NC			4,625	4,625	4,280	4,970			4,625	4,625	
TOTAL																	
TOTAL - Marché des actions									2,833			37,814,140					

Légende:

Mentions : NC: Non Coté Ex: Ex-coupon ou Ex-droit SP: Suspendu DIF: Différé

Classe de Capitalisation Boursière :

- A: Sociétés ayant une capitalisation boursière Supérieure à 100 milliards FCFA.
- B: Sociétés ayant une capitalisation boursière Comprise entre 10 milliards FCFA et 100 milliards FCFA.
- C: Sociétés ayant une capitalisation boursière Inférieure ou égale à 10 milliards FCFA.

MARCHÉ DES DROITS

Symbole	Titre	Qté	Cours		Cours du jour	Volume	Valeur	Cours Précéd.	Cours Référence	Ecart maximum		Parité	Période de Néociation	
			Ach. / Vend.	Qté						Séance	Séance prochaine		Début	Fin
TOTAL-Marché des droits														

Légende:

Parité: y pour x signifie y droits pour x action nouvelle

MARCHÉ DES OBLIGATIONS

Séance du 14 janvier 2011

Symbole	Titre	Qté	Cours		Cours du jour	Volume	Valeur	Cours Précéd.	Cours Reference	Ecart maximum		Coupon couru	Type Amort	Coupon d'intérêt		
			Ach. / Vend.	Qté						Séance	prochaine			Période	Montant net	Eché.
OBLIGATIONS REGIONALES																
BIDC.O1	BIDC 5,60% 2006-2013				NC			9,500	9,500	8,790	10,210	239.34	ACD	A	560	11-août
BOAB.O2	BOA BENIN 6.20% 2009-2014				NC			10,000	10,000	9,250	10,750	327.44	AC	A	583	23-juin
BOABF.O1	BOA-Burkina F. 5.90% 2006-2011				NC			10,000	10,000	9,250	10,750	38.01	AC	A	555	20-déc
BOABF.O2	BOA BURKINA F. 6.20% 2009-2014				NC			10,000	10,000	9,250	10,750	327.33	AC	A	582.80	23-juin
BOAC.O1	BOA - CI 6.20% 2009-2014				NC			10,000	10,000	9,250	10,750	341.25	AC	A	607.60	23-juin
BOAD.O6	BOAD 5,35% 2004-2011				NC			10,000	10,000	9,250	10,750	102.60	ACD	A	535	5-nov
BOAD.O7	BOAD 5% 2005-2013				NC			10,000	10,000	9,250	10,750	23.29	ACD	A	500	28-déc
BOAD.O8	BOAD 4,50% 2005-2011				NC			10,000	10,000	9,250	10,750	20.96	ACD	A	450	28-déc
BOAD.O9	BOAD 5% 2006-2014				NC			10,000	10,000	9,250	10,750	467.12	ACD	A	500	7-févr
BOAD.O10	BOAD 4,75% 2006-2012				NC			10,000	10,000	9,250	10,750	443.77	ACD	A	475	7-févr
BOAM.O1	BOA-Mali 5.75% 2006-2011				NC			10,000	10,000	9,250	10,750	34.25	AC	A	500	20-déc
BOAM.O2	BOA MALI 6.50% 2009-2014				NC			10,000	10,000	9,250	10,750	317.61	AC	A	565.50	23-juin
BOAN.O1	BOA NIGER 6.50% 2009-2014				NC			10,000	10,000	9,250	10,750	317.61	AC	A	565.50	23-juin
BOAS.O1	BOA SENEGAL 6.50% 2009-2014				NC			9,800	9,800	9,065	10,535	343.16	IF	A	611	23-juin
CAAB.O2	CAA BENIN 6% 2007-2012				NC			9,500	9,500	8,790	10,210	581.92	ACD	A	600	25-janv.
CEB.O2	CEB 6,50% 2004-2011				NC			3,296	3,296	3,050	3,540	125.85	ACD	A	216.670	16-juin
CLTB.O2	CELTEL BURKINA 6.35% 2007-2013				NC			10,000	10,000	9,250	10,750	243.30	ACD	S	298.450	17/02-08
EOS.O2	Etat Sénégal 5,50% 2007-2012				NC			9,310	9,310	8,615	10,005	132.60	ACD	A	550	18-oct.
EOT.O1	ETAT DU TOGO 6,50% 2006-2011				NC			10,000	10,000	9,250	10,750	569.86	ACD	A	650	28-févr.
ONTBF.O1	ONATEL 6.65% 2005-2011				NC			10,000	10,000	9,250	10,750	378.42	ACD	A	625	7-juin
PADS.O1	PAD 6.50% 2004-2011				NC			10,000	10,000	9,250	10,750	306.34	ACD	A	611	15-juil.
PADS.O2	PAD 7% 2010-2017				NC			10,000	10,000	9,250	10,750	38.38	ACD	S	303.666	22/06-12
SEM.O1	SEMA 6.85% 2007-2012				NC			9,900	9,900	9,160	10,640	83.96	ACD	S	297.975	24/11-05
SHAF.O2	SHELTER AFRIQUE 6% 2008-2014				NC			10,000	10,000	9,250	10,750	89.50	ACD	S	300	21/11-05
STRAC.O1	SOTRA 6.80% 2007-2012				NC			10,000	10,000	9,250	10,750	355.81	AC	A	666	3-juil.
TGTLT.O1	TOGO TELECOM 6.50% 2007-2014				NC			9,000	9,000	8,325	9,675	219.25	ACD	S	265.414	15/02-08
TPCI.O7	TPCI 6,25% 2008-2011		/ 10000	158	NC			10,000	10,000	9,250	10,750	207.19	IF	A	625	15-sept.
TPCI.O8	TPCI 6,95% 2009-2014		/ 9800	1,706	NC			9,800	9,800	9,065	10,535	308.47	ACD	A	695	5-août
TPCI.O9	TPCI 6,25% 2010-2013	38	9750 / 9900	11	NC			9,900	9,900	9,160	10,640	390.41	IF	A	625	31-mai
TOTAL																
OBLIGATIONS KOLAS																
AFD.O1	AFD 5,25% 2008-2016				NC			9,900	9,900	9,160	10,640	443.01	IF	A	525	12-mars
SFI.O1	SFI 4,75% 2006-2011				NC			10,000	10,000	9,250	10,750	35.14	IF	A	475	18-déc.
TOTAL																
TOTAL-Marché des obligations																

Légende:

Type Amort: Type d'Amortissement - IF: IN FINE - AC: AMORTISSEMENT CONSTANT - AD: AMORTISSEMENT DEGRESSIF - ACD: AMORTISSEMENT DIFFERE CONSTANT

Période: Périodicité de paiement des coupons - A: annuelle - S: Semestrielle - T: Trimestrielle

Eché.: Échéance de paiement des intérêts

Mentions: NC: Non Coté Ex: Ex-coupon ou Ex-droit SP: Suspendu DIF: Différé

Avis, Décisions, Instructions & Circulaires du jour

- Avis N 006-2011 / BRVM / DG du 14 janvier 2011 - ETAT DU SENEGAL 6,75% 2010-2015_Première cotation.

- Avis N 007-2011 / BRVM / DG du 14 janvier 2011 - Annulation d'ordre de bourse.

 Les Avis et Instructions sont disponibles auprès des Antennes Nationales de Bourse et sur le site internet de la BRVM : www.brvm.org



BOURSE REGIONALE DES VALEURS MOBILIERES S.A.

Afrique de l'Ouest

SOCIETE ANONYME AU CAPITAL DE F.CFA 3 062 040 000

Siège Social : Abidjan - COTE D'IVOIRE

Adresse : 18, Avenue Joseph Anoma – 01 BP 3802 Abidjan 01

Tél.: (225) 20 32 66 85 / 20 32 66 86 - Fax : (225) 20 32 47 77 / 20 32 66 84

Email. : brvm@brvm.org

AVIS N° 006-2011 / BRVM / DG

ETAT DU SENEGAL

Emprunt ETAT DU SENEGAL 6,75% 2010-2015

PREMIERE COTATION

La Bourse Régionale des Valeurs Mobilières (BRVM) porte à la connaissance du public et des intervenants du marché, que la première cotation de l'**Emprunt ETAT DU SENEGAL 6,75% 2010-2015** admis au compartiment des obligations de la BRVM, aura lieu le **lundi 31 janvier 2011**.

Depuis le début des années 2000, les Etats membres de l'Union Economique et Monétaire Ouest Africaine (UEMOA) interviennent sur les marchés de capitaux de la zone pour lever des ressources comme alternative à l'abandon, par la Banque Centrale des Etats de l'Afrique de l'Ouest (BCEAO), des avances statutaires dans le cadre des changements intervenus dans sa politique monétaire.

Ainsi, le Sénégal intervient sur lesdits marchés depuis 2003 en émettant des obligations et des bons du Trésor : soit par adjudication, soit par appel public à l'épargne. Au 30 juin 2010, le montant cumulé des fonds levés est de 680,7 milliards FCFA; soit une moyenne annuelle de 85,1 milliards FCFA sur la période. Ces ressources levées, particulièrement, celles faisant l'objet d'appel public à l'épargne sont destinées à financer des projets d'investissement entrant dans le cadre des actions prioritaires de la Stratégie de Réduction de la Pauvreté et de la Stratégie de Croissance Accélérée.

Pour 2010, le programme d'émission de titres publics porte sur un montant de 220 milliards FCFA y compris le présent appel public à l'épargne de 75 milliards FCFA. Les fonds à collecter sont destinés à financer des investissements prioritaires se rapportant notamment à :

- la réalisation, la réhabilitation, l'entretien et l'assainissement d'infrastructures routières pour un montant global de 56,6 milliards FCFA. Ce programme vise :
 - l'amélioration de la mobilité urbaine avec en particulier la remise en état du réseau routier (volet réhabilitation, assainissement, et entretien de routes) et la réalisation de voies de contournement à Rufisque en vue de rendre plus fluide la circulation entre Dakar et le futur Aéroport de Diass;
 - l'amélioration du désenclavement de la région Sud (réhabilitation du pont Emile Badiane reliant Ziguinchor au reste du pays) ;
 - l'ouverture de corridors d'intégration en direction de la sous région (route Médina Gounass - Frontière avec la Guinée Conakry) et de la région septentrionale Est (route Linguère - Matam).
- la mise en place d'infrastructures de connectivité au nouvel aéroport de Diass et à la zone économique spéciale intégrée pour un montant de 13,7 milliards FCFA. Ces investissements concourront à rendre fonctionnelles la nouvelle plateforme aéroportuaire de Diass, dont la mise en service est prévue en fin 2011, ainsi que la zone économique qui lui est mitoyenne.
- la réalisation d'un important programme d'électrification rurale pour un montant de 3 milliards FCFA.

Ces grands projets, normés aux standard de dernière génération, participent de la mise en œuvre de la politique d'aménagement du territoire qui vise à contribuer au décongestionnement de Dakar par l'émergence de pôles d'activités économiques (industrielles, commerciales et de services, en particulier dans les domaines de la maintenance aéronautique et de la logistique) bénéficiant d'un cadre fiscal incitatif.

Les investisseurs qui désirent consulter la Note d'information ou obtenir plus d'informations sur l'Etat du Sénégal, sont priés de communiquer avec les Sociétés de Gestion et d'Intermédiation suivantes :

- BICI BOURSE, Rue Gourgas, Abidjan Plateau, 01 BP 1298 Abidjan 01 – Côte d'Ivoire, tél : (225) 20 20 16 68, fax : (225) 20 21 47 22 ;
- IMPAXIS SECURITIES, 13D, Rue des écrivains Point E, BP 45545 – Dakar Fann Sénégal, Tél : (221) 33 869 31 40, Fax : (221) 33 864 53 41 ;
- CGF BOURSE 12, rue Saint-Michel, Immeuble Coumba Castel, BP 11516 Dakar – Sénégal, Tél : (221) 33 849 03 99, Fax : (221) 33 823 38 99.


La diffusion des **7 680 000** d'obligations ETAT DU SENEGAL 6,75% 2010-2015 dans le public ayant eu lieu du 15 octobre 2010 au 15 novembre 2010 avec une date de jouissance au 16 novembre 2010, au prix de 10 000 FCFA par obligation, la procédure d'introduction qui sera retenue pour la première journée de cotation est la **procédure ordinaire**. Ainsi, le premier cours de négociation sera déterminé par la confrontation des ordres d'achat et de vente de la clientèle avec un cours de référence fixé à **10 000 FCFA**.

Le symbole adopté pour les transactions sur le titre est **EOS.O3**.

La Société de Gestion et d'Intermédiation IMPAXIS SECURITIES est responsable de l'introduction en Bourse de l'Emprunt ETAT DU SENEGAL 6,75% 2010-2015.

Pour toute information complémentaire concernant le présent Avis, veuillez communiquer avec la BRVM en composant le (225) 20 32 66 85 ou le (225) 20 31 55 50 ou les différentes SGI installées dans l'UEMOA.

Fait à Abidjan, le 14 janvier 2011.





BOURSE REGIONALE DES VALEURS MOBILIERES S.A.

Afrique de l'Ouest

Siège Social : Abidjan - COTE D'IVOIRE

Adresse : 18, Avenue Joseph Anoma – 01 BP 3802 Abidjan 01

Tél.: (225) 20 32 66 85 / 20 32 66 86 - Fax : (225) 20 32 47 77 / 20 32 66 84

Email. : brvm@brvm.org


AVIS N°007-2011 / BRVM / DG

Annulation d'ordre de bourse

La Bourse Régionale des Valeurs Mobilières de l'Afrique de l'Ouest porte à la connaissance du public et des intervenants du marché, qu'un (01) ordre de vente de 190 actions SONATEL SN à 179 995 FCFA enregistré à la séance de bourse du 14 janvier 2011, a été annulé.

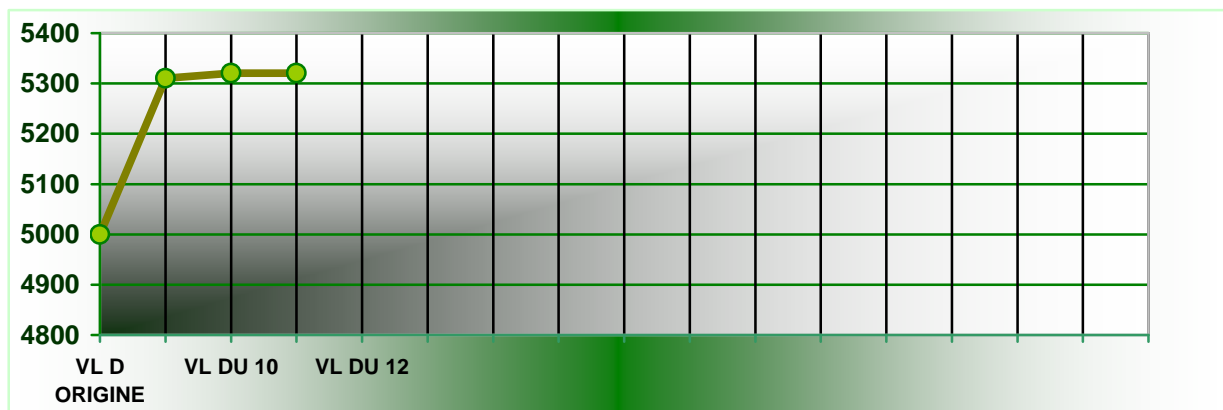
Fait à Abidjan, le 14 janvier 2011

Le Directeur Général



La société de gestion BOA-ASSET MANAGEMENT publie, à l'attention des intervenants du Marché Financier Régional, la Valeur Liquidative du FCP EMERGENCE, déterminée le 11 Janvier 2011, et de référence pour le, 12 Janvier 2011, dans le tableau ci-dessous :

VL FCP EMERGENCE		
Nombre de parts au 11/01/2011	544,642.85	
Valeur liquidative d'origine	5,000.00	F CFA
Valeur liquidative déterminée le, 10 /01/2011	5,310. 17	FCFA
Valeur liquidative déterminée le, 11/01/2011	5,320. 58	FCFA
PERFORMANCE de la VL du 11/01/2011 (par rapport à la précédente)	+ 0,008 %	
Valeur Actif net au 11/01/2011	2, 897,813,908	FCFA



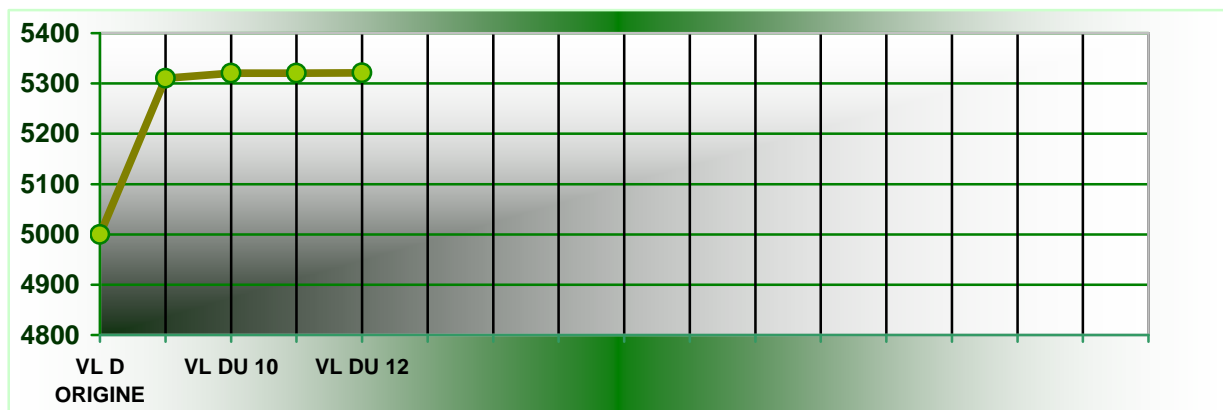
EVOLUTION HEBDOMADAIRE

PERFORMANCE du Mois en cours :	+0,329%
PERFORMANCE de la VL Mois de Novembre :	+0,587 %
PERFORMANCE de la VL Annuelle* :	+6,412%

* Depuis le 01/02/2010 : Date de démarrage du FCP.

La société de gestion BOA-ASSET MANAGEMENT publie, à l'attention des intervenants du Marché Financier Régional, la Valeur Liquidative du FCP EMERGENCE, déterminée le 12 Janvier 2011, et de référence pour le, 13 Janvier 2011, dans le tableau ci-dessous :

VL FCP EMERGENCE	
Nombre de parts au 12/01/2011	544,642.85
Valeur liquidative d'origine	5,000.00 F CFA
Valeur liquidative déterminée le, 11 /01/2011	5,320. 58 FCFA
Valeur liquidative déterminée le, 12/01/2011	5,321. 30 FCFA
PERFORMANCE de la VL du 12/01/2011 (par rapport à la précédente)	+ 0,014%
Valeur Actif net au 12/01/2011	2, 898,208,293 FCFA



EVOLUTION HEBDOMADAIRE

PERFORMANCE du Mois en cours :	+0,342%
PERFORMANCE de la VL Mois de Novembre :	+0,587 %
PERFORMANCE de la VL Annuelle* :	+6,426%

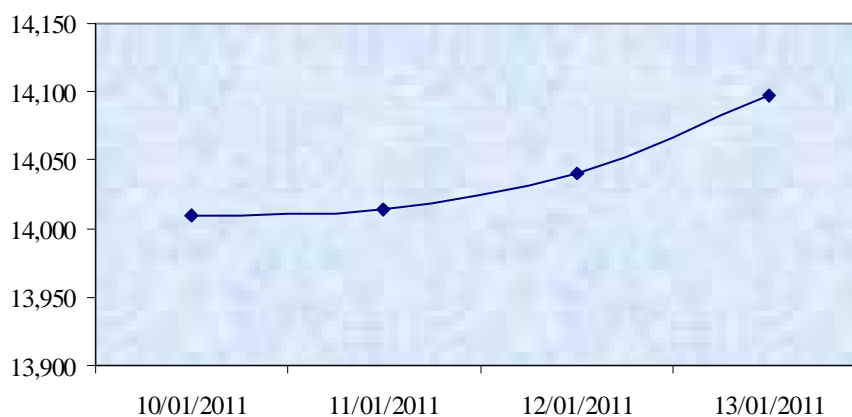
* Depuis le 01/02/2010 : Date de démarrage du FCP.

Publication quotidienne de la Valeur Liquidative du FCP SOGEVALOR

La Valeur Liquidative du FCP SOGEVALOR au 13 janvier 2011 se présente comme suit :

Valeur Nominale d'origine	Valeur Liquidative	Valeur Liquidative précédente	Perf./dernière VL	Perf./début d'année
5 000	14 098	14 040	0.41%	5.46%

Valeur Liquidative FCP SOGEVALOR du 10/01/2011 au 13/01/2011





BOURSE REGIONALE DES VALEURS MOBILIERES S.A.

Siège Social : 18, Rue Joseph Anoma – 01 B.P. 3802 Abidjan 01
Tel: (225) 20 326 685 / 20 326 686 Fax : (225) 20 326 684 E-mail : brvm@brvm.org
Site Internet : www.brvm.org

Antennes **BENIN** **BURKINA FASO** **COTE D'IVOIRE** **GUINEE BISSAU** **MALI** **NIGER** **SENEGAL** **TOGO**
Tél : 229 312126 Tél : 226 308773 Tél : 225 20326685 Tél : 225 20326686 Tél : 229 232354 Tél : 227 736692 Tél : 221 8211518 Tél : 228 212305

COMMUNIQUE /NEGO/010/2011

La BRVM a clôturé sa séance de cotation du vendredi 14 janvier 2011 en baisse par rapport à la séance précédente. L'indice BRVM Composite est passé de 174,63 à 173,32 points; soit un repli de 0,75%. L'indice BRVM 10, pour sa part, a cédé 0,95% à 203,02 contre 204,96 points précédemment.

1. La valeur des transactions s'établit à 37,81 millions F CFA contre 22,87 millions F CFA réalisés le jeudi dernier.
2. La négociation a porté sur 15 sociétés pour un total de 39 inscrites sur le marché des actions. Le nombre de titres échangés s'est élevé à 2 833.
3. 17 SGI dont 9 hors Côte d'Ivoire ont participé au marché sur les 22 agréées.
4. La capitalisation boursière du marché des actions s'est chiffrée à 3 803 310 161 425 F CFA. Celle du marché obligataire s'élève à 453 834 929 810 F CFA.

Nous remercions tous les intervenants du marché boursier régional et vous informons que la prochaine séance de cotation aura lieu, le lundi 17 janvier 2011.

Fait à Abidjan, le 14 janvier 2011.

