



# Bulletin Officiel de la Cote

## BOURSE REGIONALE DES VALEURS MOBILIERES S.A.

SOCIETE ANONYME AU CAPITAL DE FCFA 3 062 040 000  
 Siège Social: Abidjan - COTE D'IVOIRE  
 Adresse: 18, Rue Joseph Anoma (Rue des Banques) - Abidjan E-mail: brvm@brvm.org  
 Tel: (225) 20 326 685 / 20 326 686 Fax : (225) 20 326 684  
 Site Internet: [www.brvm.org](http://www.brvm.org)

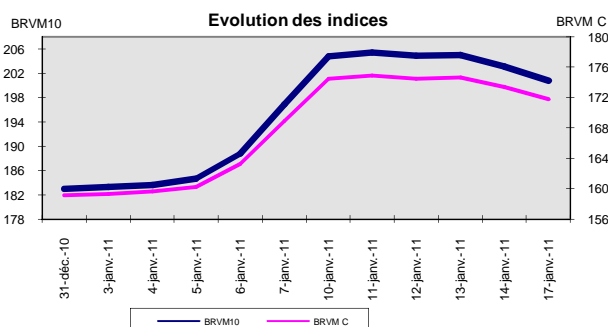
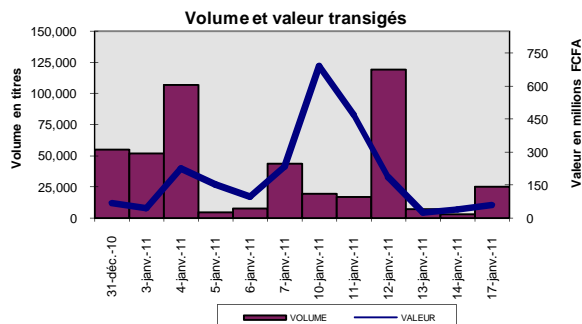
Bulletin du 17 janvier 2011

Vol : 14 N° : 11

### Séance du 17 janvier 2011

#### Indices de référence

Base = 100 au 15 septembre 1998	Fermeture	Variation		Fermeture Précédente	Capitalisation Boursière en F CFA
		en valeur	en %		
BRVM 10	200.73	-2.29	-1.13%	203.02	3,082,720,935,811
BRVM Composite	171.75	-1.57	-0.91%	173.32	3,768,795,059,581
Capitalisation du marché obligataire ( en F CFA)					453,834,929,810



#### Indices sectoriels

Base = 100 au 14 juin 1999	Fermeture	Variation		Fermeture Précédente	Nombre de sociétés
		en valeur	en %		
BRVM - Industrie	92.23	-0.01	-0.01%	92.24	13
BRVM - Services Publics	490.60	-6.87	-1.38%	497.47	4
BRVM - Finances	65.81	-1.48	-2.20%	67.29	8
BRVM - Transport	240.98	2.38	1.00%	238.60	2
BRVM - Agriculture	275.55	8.95	3.36%	266.60	4
BRVM - Distribution	124.81	0.12	0.10%	124.69	7
BRVM - Autres Secteurs	57.10	0.00	0.00%	57.10	1

#### Sommaire du marché

	Volume Transigé	Valeur Totale Transigée (F CFA)	Nombre de Transactions	Nombre de titres échangés	Titres			
					Gains	Pertes	Inchangés	
Actions	24,766	57,491,809	94	17	7	4	6	
Obligations	0	0	0	0	0	0	0	
Droits	0	0	0	0	0	0	0	

Titres les plus actifs		Plus fortes hausses			Plus fortes baisses		
Titres	Volume	Titres	Cours	Variation	Titres	Cours	Variation
ECOBANK TRANS. INCORP. TG	23,253	SAPH CI	31,995	1790	SONATEL SN	177,195	-2,800
SAPH CI	466	SOGB CI	31,300	800	SIEM CI	31,900	-95
CIE CI	259	BOLLORE AFRICA LOGISTICS CI	48,000	500	SMB CI	17,950	-50
SOGB CI	169	SGB CI	50,000	500	ECOBANK TRANS. INCORP. TG	48	-2
FILTISAC CI	136	SIVOA CI	8,700	100			

#### Indices boursiers internationaux

Places financières africaines	Indices	Clôture 17-janv.-11	Variation Séance précédente	Indices au 31-déc.-10	Autres places financières	Indices	Clôture 17-janv.-11	Variations Séance précédente	Indices au 31-déc.-10
ACCRA (*)	GSE	ND	-	7369.21	PARIS (**)	CAC 40	3977.73	-0.14%	3804.78
CASABLANCA (*)	MADEX	13292.27	-0.44%	10335.25	LONDRES (**)	FOOTSIE 100	6004.32	0.04%	5899.94
LAGOS (*)	NSE	27267.17	0.94%	24770.52	NEW YORK (*)	DJIA	11787.38	0.47%	11577.51
TUNIS (*)	TUNINDEX	ND	-	5112.52	TOKYO (**)	NIKKEI 225	10502.86	0.04%	10228.92

(\*) Indices de la veille

(\*\*) Indices à 11 H GMT

#### Coupons annoncés

Symbole	Titre	Coupon		
		Montant net (FCFA)	Date de détachement	Date de paiement

ND: Non Disponible



**MARCHÉ DES OBLIGATIONS**

Séance du 17 janvier 2011

Symbole	Titre	Qté	Cours		Cours du jour	Volume	Valeur	Cours Précéd.	Cours Reference	Ecart maximum		Coupon couru	Type Amort	Coupon d'intérêt		
			Ach. / Vend.	Qté						Séance	prochaine			Période	Montant net	Eché.
<b>OBLIGATIONS REGIONALES</b>																
BIDC.O1	BIDC 5,60% 2006-2013				NC			9,500	9,500	8,790	10,210	243.95	ACD	A	560	11-août
BOAB.O2	BOA BENIN 6.20% 2009-2014				NC			10,000	10,000	9,250	10,750	332.23	AC	A	583	23-juin
BOABF.O1	BOA-Burkina F. 5.90% 2006-2011				NC			10,000	10,000	9,250	10,750	42.58	AC	A	555	20-déc
BOABF.O2	BOA BURKINA F. 6.20% 2009-2014				NC			10,000	10,000	9,250	10,750	332.12	AC	A	582.80	23-juin
BOAC.O1	BOA - CI 6.20% 2009-2014				NC			10,000	10,000	9,250	10,750	346.25	AC	A	607.60	23-juin
BOAD.O6	BOAD 5,35% 2004-2011				NC			10,000	10,000	9,250	10,750	107.00	ACD	A	535	5-nov
BOAD.O7	BOAD 5% 2005-2013				NC			10,000	10,000	9,250	10,750	27.40	ACD	A	500	28-déc
BOAD.O8	BOAD 4,50% 2005-2011				NC			10,000	10,000	9,250	10,750	24.66	ACD	A	450	28-déc
BOAD.O9	BOAD 5% 2006-2014				NC			10,000	10,000	9,250	10,750	471.23	ACD	A	500	7-févr
BOAD.O10	BOAD 4,75% 2006-2012				NC			10,000	10,000	9,250	10,750	447.67	ACD	A	475	7-févr
BOAM.O1	BOA-Mali 5.75% 2006-2011				NC			10,000	10,000	9,250	10,750	38.36	AC	A	500	20-déc
BOAM.O2	BOA MALI 6.50% 2009-2014				NC			10,000	10,000	9,250	10,750	322.26	AC	A	565.50	23-juin
BOAN.O1	BOA NIGER 6.50% 2009-2014				NC			10,000	10,000	9,250	10,750	322.26	AC	A	565.50	23-juin
BOAS.O1	BOA SENEGAL 6.50% 2009-2014				NC			9,800	9,800	9,065	10,535	348.19	IF	A	611	23-juin
CAAB.O2	CAA BENIN 6% 2007-2012				NC			9,500	9,500	8,790	10,210	586.85	ACD	A	600	25-janv.
CEB.O2	CEB 6,50% 2004-2011				NC			3,296	3,296	3,050	3,540	127.63	ACD	A	216.670	16-juin
CLTB.O2	CELTEL BURKINA 6.35% 2007-2013				NC			10,000	10,000	9,250	10,750	248.17	ACD	S	298.450	17/02-08
EOS.O2	Etat Sénégal 5,50% 2007-2012				NC			9,310	9,310	8,615	10,005	137.12	ACD	A	550	18-oct.
EOT.O1	ETAT DU TOGO 6,50% 2006-2011				NC			10,000	10,000	9,250	10,750	575.21	ACD	A	650	28-févr.
ONTBF.O1	ONATEL 6.65% 2005-2011				NC			10,000	10,000	9,250	10,750	383.56	ACD	A	625	7-juin
PADS.O1	PAD 6.50% 2004-2011				NC			10,000	10,000	9,250	10,750	311.36	ACD	A	611	15-juil.
PADS.O2	PAD 7% 2010-2017				NC			10,000	10,000	9,250	10,750	43.38	ACD	S	303.666	22/06-12
SEM.O1	SEMA 6.85% 2007-2012				NC			9,900	9,900	9,160	10,640	88.90	ACD	S	297.975	24/11-05
SHAF.O2	SHELTER AFRIQUE 6% 2008-2014				NC			10,000	10,000	9,250	10,750	94.48	ACD	S	300	21/11-05
STRAC.O1	SOTRA 6.80% 2007-2012				NC			10,000	10,000	9,250	10,750	361.28	AC	A	666	3-juil.
TGTLT.O1	TOGO TELECOM 6.50% 2007-2014				NC			9,000	9,000	8,325	9,675	223.58	ACD	S	265.414	15/02-08
TPCI.O7	TPCI 6,25% 2008-2011		/ 10000	52	NC			10,000	10,000	9,250	10,750	212.33	IF	A	625	15-sept.
TPCI.O8	TPCI 6,95% 2009-2014		/ 9800	1,700	NC			9,800	9,800	9,065	10,535	314.18	ACD	A	695	5-août
TPCI.O9	TPCI 6,25% 2010-2013	38	9750 /		NC			9,900	9,900	9,160	10,640	395.55	IF	A	625	31-mai
TOTAL																
<b>OBLIGATIONS KOLAS</b>																
AFD.O1	AFD 5,25% 2008-2016				NC			9,900	9,900	9,160	10,640	447.33	IF	A	525	12-mars
SFI.O1	SFI 4,75% 2006-2011				NC			10,000	10,000	9,250	10,750	39.04	IF	A	475	18-déc.
TOTAL																
<b>TOTAL-Marché des obligations</b>																

**Légende:**

Type Amort: Type d'Amortissement - IF: IN FINE - AC: AMORTISSEMENT CONSTANT - AD: AMORTISSEMENT DEGRESSIF - ACD: AMORTISSEMENT DIFFERE CONSTANT

Période : Périodicité de paiement des coupons - A: annuelle - S: Semestrielle - T: Trimestrielle

Eché. : Echéance de paiement des intérêts

Mentions : NC: Non Coté Ex: Ex-coupon ou Ex-droit SP: Suspendu DIF: Différé

**Avis, Décisions, Instructions & Circulaires du jour**

Les Avis et Instructions sont disponibles auprès des Antennes Nationales de Bourse et sur le site internet de la BRVM : <a href="http://www.brvm.org">www.brvm.org</a>
--



# BOURSE REGIONALE DES VALEURS MOBILIERES S.A.

Siège Social : 18, Rue Joseph Anoma – 01 B.P. 3802 Abidjan 01  
Tel: (225) 20 326 685 / 20 326 686 Fax : (225) 20 326 684 E-mail : [brvm@brvm.org](mailto:brvm@brvm.org)

Site Internet : [www.brvm.org](http://www.brvm.org)

Antennes **BENIN** **BURKINA FASO** **COTE D'IVOIRE** **GUINEE BISSAU** **MALI** **NIGER** **SENEGAL** **TOGO**  
Tél : 229 312126 Tél : 226 308773 Tél : 225 20326685 Tél : 225 10326686 Tél : 223 232354 Tél : 227 736692 Tél : 221 8211518 Tél : 228 212305


## COMMUNIQUE /NEGO/011/2011

La BRVM a clôturé sa séance de cotation du lundi 17 janvier 2011 en baisse par rapport à la séance précédente. L'indice BRVM Composite est passé de 173,32 à 171,75 points; soit un repli de 0,91%. L'indice BRVM 10, pour sa part, a cédé 1,13% à 200,73 contre 203,02 points précédemment.

1. La valeur des transactions s'établit à 57,49 millions F CFA contre 37,81 millions F CFA réalisés le vendredi dernier.
2. La négociation a porté sur 17 sociétés pour un total de 39 inscrites sur le marché des actions. Le nombre de titres échangés s'est élevé à 24 766.
3. 14 SGI dont 7 hors Côte d'Ivoire ont participé au marché sur les 22 agréées.
4. La capitalisation boursière du marché des actions s'est chiffrée à 3 768 795 059 581 F CFA. Celle du marché obligataire s'élève à 453 834 929 810 F CFA.

Nous remercions tous les intervenants du marché boursier régional et vous informons que la prochaine séance de cotation aura lieu, le mardi 18 janvier 2011.

Fait à Abidjan, le 17 janvier 2011.

Directeur Général  
  
LE DIRECTEUR  
GENERAL  
GILLET