



Bulletin Officiel de la Cote

BOURSE REGIONALE DES VALEURS MOBILIERES S.A.

SOCIETE ANONYME AU CAPITAL DE FCFA 3 062 040 000
 Siège Social: Abidjan - COTE D'IVOIRE
 Adresse: 18, Rue Joseph Anoma (Rue des Banques) - Abidjan E-mail: brvm@brvm.org
 Tel: (225) 20 326 685 / 20 326 686 Fax : (225) 20 326 684
 Site Internet: www.brvm.org

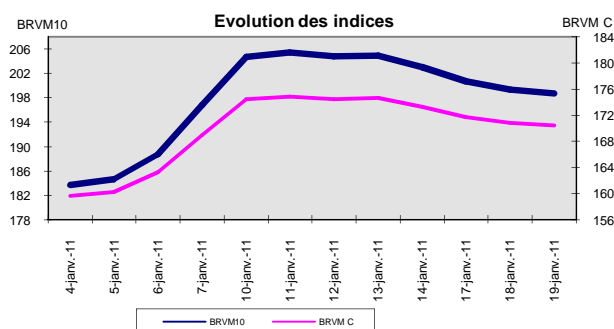
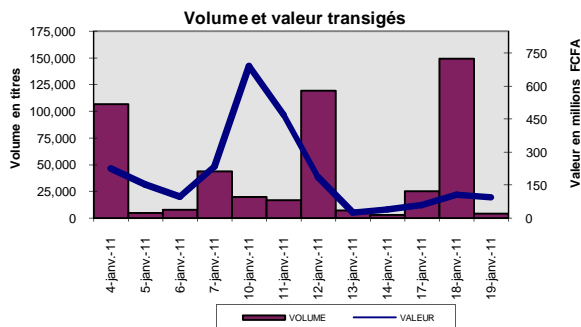
Bulletin du 19 janvier 2011

Vol : 14 N° : 13

Séance du 19 janvier 2011

Indices de référence

Base = 100 au 15 septembre 1998	Fermeture	Variation		Fermeture Précédente	Capitalisation Boursière en F CFA
		en valeur	en %		
BRVM 10	198.74	-0.65	-0.33%	199.39	3,052,181,608,256
BRVM Composite	170.43	-0.43	-0.25%	170.86	3,739,952,585,356
Capitalisation du marché obligataire (en F CFA)					510,834,929,810



Indices sectoriels

Base = 100 au 14 juin 1999	Fermeture	Variation		Fermeture Précédente	Nombre de sociétés
		en valeur	en %		
BRVM - Industrie	92.64	0.00	0.00%	92.64	13
BRVM - Services Publics	482.19	-3.00	-0.62%	485.19	4
BRVM - Finances	65.77	0.04	0.06%	65.73	8
BRVM - Transport	240.98	0.00	0.00%	240.98	2
BRVM - Agriculture	278.33	1.79	0.65%	276.54	4
BRVM - Distribution	124.93	0.00	0.00%	124.93	7
BRVM - Autres Secteurs	57.10	0.00	0.00%	57.10	1

Sommaire du marché

	Volume Transigé	Valeur Totale Transigée (F CFA)	Nombre de Transactions	Nombre de titres échangés	Titres			
					Gains	Pertes	Inchangés	
Actions	3,986	91,303,580	76	16	5	5	6	
Obligations	116	1,160,000	2	2	0	0	2	
Droits	0	0	0	0	0	0	0	

Titres les plus actifs		Plus fortes hausses			Plus fortes baisses		
Titres	Volume	Titres	Cours	Variation	Titres	Cours	Variation
ECOBANK TRANS. I	1,560	Bank Of Africa Cote d'Iv	29,000	2000	SONATEL SN	173,450	-1,550
CIE CI	1,184	PALM CI	14,940	1040	SAPH CI	30,000	-1,000
BANK OF AFRICA BN	300	ONATEL BF	47,000	995	BICI CI	41,500	-500
SGB CI	207	SHELL CI	18,200	100	SOGB CI	31,005	-345
SAPH CI	207	Bank Of Africa Burkina I	31,100	100	SGB CI	50,000	-10

Indices boursiers internationaux

Places financières africaines	Indices	Clôture 19-janv.-11	Variation Séance précédente	Indices au 31-déc.-10	Autres places financières	Indices	Clôture 19-janv.-11	Variations Séance précédente	Indices au 31-déc.-10
ACCRA (*)	GSE	ND	-	7369.21	PARIS (**)	CAC 40	4009.28	-0.08%	3804.78
CASABLANCA (*)	MADEX	10668.04	-0.33%	10335.25	LONDRES (**)	FOOTSIE 100	6034.62	-0.36%	5899.94
LAGOS (*)	NSE	ND	-	24770.52	NEW YORK (*)	DJIA	11837.93	0.43%	11577.51
TUNIS (*)	TUNINDEX	ND	-	5112.52	TOKYO (**)	NIKKEI 225	10557.1	0.36%	10228.92

(*) Indices de la veille

(**) Indices à 11 H GMT

Coupons annoncés

Symbole	Titre	Coupon		
		Montant net (FCFA)	Date de détachement	Date de paiement
ND: Non Disponible				

MARCHÉ DES ACTIONS

Séance du 19 janvier 2011

Symbole	Titre	Classe de Capitalisation Boursière	Qté	Cours		Qté	Cours du jour	Volume	Valeur	Cours Précéd.	Cours Reference	Ecart maximum		Dernier dividende Payé		Cours extrêmes de l'année	
				Ach. / Vend.								Montant net	Date	Plus Bas	Plus Haut		
SECTEUR - INDUSTRIE																	
CABC	SICABLE CI	C		/ 22000	48	NC				23,000	23,000	21,275	24,725	2,340	18-mai-10	23,000	23,000
CDAC	CEDA CI	C		/ 4710	110	NC				4,710	4,710	4,360	5,060	630	7-juil-00	4,710	4,710
FTSC	FILTISAC CI	B	120	3100 / 3200	304	NC				3,200	3,200	2,960	3,440	321,08	19-juil-10	3,200	3,250
NEIC	NEI CI	C				NC				3,085	3,085	2,855	3,315	225	28-juil-01	3,085	3,085
N TLC	NESTLE CI	B	4	52000 / 53000	2	NC				53,000	53,000	49,025	56,975	2,700	22-juil-10	53,000	56,625
SEMC	CROWN SIEM CI	B		/ 31900	12	NC				31,900	31,900	29,510	34,290	2,250	30-juil-10	31,900	31,995
SIVC	SIVOVA CI	C	6	8700 / 9000	14	9,000	38	342,000		9,000	9,000	8,325	9,675	900	12-juil-10	8,105	9,000
SLBC	SOLIBRA CI	A		/ 184815	13	NC				199,800	199,800	184,815	214,785	12,060	20-mai-10	199,800	199,800
SMBC	SMB CI	B		/ 17500	1	NC				17,950	17,950	16,605	19,295	1,087	24-juil-09	17,950	18,000
STBC	SITAB CI	B	56	62000 / 63000	10	62,000	33	2,046,000		62,000	62,000	57,350	66,650	8,270	14-avr-10	57,500	62,000
TTRC	TRITURAF CI (Société en liquidation)	C		/ 1500	58	NC				1,600	1,600	1,480	1,720	1,440	19-juil-02	1,600	1,600
UNLC	UNILEVER CI	B		/ 55000	7	NC				58,400	58,400	54,020	62,780	2,421	2-juil-10	58,400	60,000
UNXC	UNIWAX CI	C	6	9250 / 11700	18	NC				9,250	9,250	8,560	9,940	1,350	6-juin-03	9,250	9,250
TOTAL							71	2,388,000									
SECTEUR - SERVICES PUBLICS																	
CIEC	CIE CI	B	56	14250 /		14,250	1,184	16,872,000		14,250	14,250	13,185	15,315	1,854	30-juin-10	14,000	14,250
ONTBF	ONATEL BF	A	45	47000 /		47,000	37	1,739,000		46,005	47,000	43,475	50,525			45,500	47,000
SDCC	SODE CI	B	1	12900 / 12900	7	NC				12,000	12,000	11,100	12,900	1,350	30-juin-10	11,500	12,000
SNTS	SONATEL SN	A	10	158000 / 173450	18	173,450	194	33,649,300		175,000	173,450	160,445	186,455	12,150	29-avr-10	154,000	186,055
TOTAL							1,415	52,260,300									
SECTEUR - FINANCES																	
BICC	BICI CI	B	27	40005 / 41500	336	41,500	17	705,500		42,000	41,500	38,390	44,610	4,320	7-juin-10	40,000	42,000
BOAB	BANK OF AFRICA BN	B	480	48000 /		48,000	300	14,400,000		48,000	48,000	44,400	51,600	3,150	1-juin-10	48,000	48,000
BOABF	BANK OF AFRICA BURKINA FASO	B	24	31100 / 33200	32	31,100	26	808,600		31,000	31,100	28,770	33,430			28,565	31,100
BOAC	BANK OF AFRICA COTE D'IVOIRE	B	40	29000 / 29900	75	29,000	40	1,160,000		27,000	29,000	26,825	31,175	1,800	2-juin-10	27,000	30,000
BOAN	BANK OF AFRICA NG	B		/ 34000	4	NC				34,000	34,000	31,450	36,550	2,700	9-juil-10	34,000	34,000
ETIT	ECOBANK TRANS. INCORP. TG	A	225,077	48 / 50	120,756	48	1,560	74,880		48	48	45	51	1,57	9-juil-10	47	50
SAFC	SAFCA CI	C				NC				24,800	24,800	22,940	26,660	2,250	22-juil-10	24,800	24,800
SGBC	SGB CI	A	15	43510 / 50000	149	50,000	207	10,350,000		50,010	50,000	46,250	53,750	5,032	6-juil-10	48,000	50,010
TOTAL							2,150	27,498,980									
SECTEUR - TRANSPORT																	
SDSC	BOLLORE AFRICA LOGISTICS CI	B		/ 44400	1	NC				48,000	48,000	44,400	51,600	5,303	4-juin-10	47,205	48,005
SVOC	SIVOM CI	C		/ 3240	218	NC				3,240	3,240	3,000	3,480	270	5-juil-99	3,240	3,500
TOTAL																	
SECTEUR - AGRICULTURE																	
PALC	PALM CI	A	68	14940 / 15000	105	14,940	58	866,520		13,900	14,940	13,820	16,060	225	21-juil-00	13,000	14,940
SICC	SICOR CI	C		/ 4100	395	NC				4,150	4,150	3,840	4,460	1,919	25-sept-00	4,150	4,600
SOGC	SOGB CI	B	9	31005 / 31500	13	31,005	36	1,116,180		31,350	31,005	28,680	33,330	2,502	26-juil-10	28,000	31,350
SPHC	SAPH CI	A	100	29500 / 30000	63	30,000	207	6,210,000		31,000	30,000	27,750	32,250	1,800	7-juin-10	27,000	31,995
TOTAL							301	8,192,700									
SECTEUR - DISTRIBUTION																	
ABJC	SERVAIR ABIDJAN CI	C	46	4000 / 4200	10	NC				4,500	4,500	4,165	4,835	225	13-juil-00	4,500	4,500
BNBC	BERNABE CI	C	30	17760 / 19000	20	NC				19,200	19,200	17,760	20,640	2,700	30-juin-10	19,200	19,345
CFAC	CFAO CI	B	3	19300 /		NC				19,100	19,100	17,670	20,530	2,784	14-juin-10	18,005	19,100
PRSC	SDA CI	B				NC				100,000	100,000	92,500	107,500	11,250	30-juin-10	100,000	100,000
SHEC	SHELL CI	B	295	18200 / 18500	360	18,200	48	873,600		18,100	18,200	16,835	19,565	736	9-juin-10	17,800	18,200
SRIC	SARI CI	C	2	45000 / 45000	4	NC				42,000	42,000	38,850	45,150	5,262	14-juin-10	42,000	42,000
T TLC	TOTAL CI	B	3	85000 / 96000	5	90,000	1	90,000		90,000	90,000	83,250	96,750	9,722	18-juin-10	90,000	90,000
TOTAL							49	963,600									
AUTRES SECTEURS																	
STAC	SETAO CI	C		/ 4500	10	NC				4,625	4,625	4,280	4,970			4,625	4,625
TOTAL																	
TOTAL - Marché des actions																	
							3,986	91,303,580									

Légende:

Mentions : NC: Non Coté Ex: Ex-coupon ou Ex-droit SP: Suspendu DIF: Différé

Classe de Capitalisation Boursière :

- A: Sociétés ayant une capitalisation boursière Supérieure à 100 milliards FCFA.
- B: Sociétés ayant une capitalisation boursière Comprise entre 10 milliards FCFA et 100 milliards FCFA.
- C: Sociétés ayant une capitalisation boursière Inférieure ou égale à 10 milliards FCFA.

MARCHÉ DES DROITS

Symbole	Titre	Qté	Cours		Qté	Cours du jour	Volume	Valeur	Cours Précéd.	Cours Reference	Ecart maximum		Parité	Période de Néociation	
			Ach. / Vend.								Debut	Fin			
TOTAL-Marché des droits															

Légende:

Parité: y pour x signifie y droits pour x action nouvelle

MARCHÉ DES OBLIGATIONS

Séance du 19 janvier 2011

Symbole	Titre	Qté	Cours		Cours du jour	Volume	Valeur	Cours Précéd.	Cours Reference	Ecart maximum		Coupon couru	Type Amort	Coupon d'intérêt		
			Ach. / Vend.	Qté						Séance	Séance			Période	Montant net	Eché.
OBLIGATIONS REGIONALES																
BIDC.O1	BIDC 5,60% 2006-2013				NC			9,500	9,500	8,790	10,210	247.01	ACD	A	560	11-août
BIDC.O2	BIDC 6.75 2010-2017				NC			10,000	10,000	9,250	10,750	197.88	ACD	S	336.575	04/10-04
BOAB.O2	BOA BENIN 6.20% 2009-2014				NC			10,000	10,000	9,250	10,750	335.42	AC	A	583	23-juin
BOABF.O1	BOA-Burkina F. 5.90% 2006-2011				NC			10,000	10,000	9,250	10,750	45.62	AC	A	555	20-déc
BOABF.O2	BOA BURKINA F. 6.20% 2009-2014				NC			10,000	10,000	9,250	10,750	335.31	AC	A	582.80	23-juin
BOAC.O1	BOA - CI 6.20% 2009-2014				NC			10,000	10,000	9,250	10,750	349.58	AC	A	607.60	23-juin
BOAD.O6	BOAD 5,35% 2004-2011				NC			10,000	10,000	9,250	10,750	109.93	ACD	A	535	5-nov
BOAD.O7	BOAD 5% 2005-2013				NC			10,000	10,000	9,250	10,750	30.14	ACD	A	500	28-déc
BOAD.O8	BOAD 4,50% 2005-2011				NC			10,000	10,000	9,250	10,750	27.12	ACD	A	450	28-déc
BOAD.O9	BOAD 5% 2006-2014				NC			10,000	10,000	9,250	10,750	473.97	ACD	A	500	7-févr
BOAD.O10	BOAD 4,75% 2006-2012				NC			10,000	10,000	9,250	10,750	450.27	ACD	A	475	7-févr
BOAM.O1	BOA-Mali 5.75% 2006-2011				NC			10,000	10,000	9,250	10,750	41.10	AC	A	500	20-déc
BOAM.O2	BOA MALI 6.50% 2009-2014				NC			10,000	10,000	9,250	10,750	325.36	AC	A	565.50	23-juin
BOAN.O1	BOA NIGER 6.50% 2009-2014				NC			10,000	10,000	9,250	10,750	325.36	AC	A	565.50	23-juin
BOAS.O1	BOA SENEGAL 6.50% 2009-2014				NC			9,800	9,800	9,065	10,535	351.53	IF	A	611	23-juin
CAAB.O2	CAA BENIN 6% 2007-2012				NC			9,500	9,500	8,790	10,210	590.14	ACD	A	600	25-janv.
CEB.O2	CEB 6,50% 2004-2011				NC			3,296	3,296	3,050	3,540	128.81	ACD	A	216.670	16-juin
CLTB.O2	CELTEL BURKINA 6.35% 2007-2012				NC			10,000	10,000	9,250	10,750	251.41	ACD	S	298.450	17/02-08
EOS.O2	Etat Sénégal 5,50% 2007-2012				NC			9,310	9,310	8,615	10,005	140.14	ACD	A	550	18-oct.
EOT.O1	ETAT DU TOGO 6,50% 2006-2011				NC			10,000	10,000	9,250	10,750	578.77	ACD	A	650	28-févr.
ONTBF.O1	ONATEL 6.65% 2005-2011				NC			10,000	10,000	9,250	10,750	386.99	ACD	A	625	7-juin
PADS.O1	PAD 6.50% 2004-2011				10,000	16	160,000	10,000	10,000	9,250	10,750	314.71	ACD	A	611	15-juil.
PADS.O2	PAD 7% 2010-2017				NC			10,000	10,000	9,250	10,750	46.72	ACD	S	303.666	22/06-12
PALC.O1	PALMCI 7% 2009-2016				10,000	100	1,000,000	10,000	10,000	9,250	10,750	41.35	ACD	S	342.060	28/12-06
SEM.O1	SEMA 6.85% 2007-2012				NC			9,900	9,900	9,160	10,640	92.19	ACD	S	298	24/11-05
SHAF.O2	SHELTER AFRIQUE 6% 2008-2011				NC			10,000	10,000	9,250	10,750	97.79	ACD	S	300	21/11-05
STRAC.O1	SOTRA 6.80% 2007-2012				NC			10,000	10,000	9,250	10,750	364.93	AC	A	666	3-juil.
TGTLT.O1	TOGO TELECOM 6,50% 2007-2012				NC			9,000	9,000	8,325	9,675	226.47	ACD	S	265.414	15/02-08
TPCI.O7	TPCI 6,25% 2008-2011		/ 10000	52	NC			10,000	10,000	9,250	10,750	215.75	IF	A	625	15-sept.
TPCI.O8	TPCI 6,95% 2009-2014		/ 9800	1,700	NC			9,800	9,800	9,065	10,535	317.99	ACD	A	695	5-août
TPCI.O9	TPCI 6,25% 2010-2013	7	9700 /		NC			9,900	9,900	9,160	10,640	398.97	IF	A	625	31-mai
TOTAL						116	1,160,000									
OBLIGATIONS KOLAS																
AFD.O1	AFD 5,25% 2008-2016				NC			9,900	9,900	9,160	10,640	450.21	IF	A	525	12-mars
SFI.O1	SFI 4,75% 2006-2011				NC			10,000	10,000	9,250	10,750	41.64	IF	A	475	18-déc.
TOTAL																
TOTAL-Marché des obligations						116	1,160,000									

Légende:
Type Amort: Type d'Amortissement - IF: IN FINE - AC: AMORTISSEMENT CONSTANT - AD: AMORTISSEMENT DEGRESSIF - ACD: AMORTISSEMENT DIFFERE CONSTANT

Période : Périodicité de paiement des coupons - A: annuelle - S: Semestrielle - T: Trimestrielle

Eché. : Echéance de paiement des intérêts

Mentions : NC: Non Coté Ex: Ex-coupon ou Ex-droit SP: Suspendu DIF: Différé

Avis, Décisions, Instructions & Circulaires du jour

- Avis N 009-2011 / BRVM / DG du 19 janvier 2011 - PALM CI 7% 2009-2016_ Résultat de première cotation.
- Avis N 010-2011 / BRVM / DG du 19 janvier 2011 - Transactions sur dossier.
- Avis N 011-2011 / BRVM / DG du 19 janvier 2011 - Paiement et remboursement partiel du capital CAA 6% 2007-2012

Les Avis et Instructions sont disponibles auprès des Antennes Nationales de Bourse et sur le site internet de la BRVM : www.brvm.org



BOURSE REGIONALE DES VALEURS MOBILIERES S.A.

Siège Social : 18, Rue Joseph Anoma – 01 B.P. 3802 Abidjan 01
Tel: (225) 20 32 66 85 / 20 32 66 86 Fax : (225) 20 32 66 84 E-mail : brvm@brvm.org
Site Internet : www.brvm.org

Antennes **BENIN** Tel : 229 312126 **BURKINA FASO** Tel : 226 308773 **COTE D'IVOIRE** Tel : 225 20326685 **GUINEE BISSAU** Tel : 225 20326686 **MALI** Tel : 223 232354 **NIGER** Tel : 227 736692 **SENEGAL** Tel : 221 8211518 **TOGO** Tel : 228 212305

AVIS N°009-2011/BRVM/DG

Emprunt PALM CI 7% 2009-2016

RESULTAT DE PREMIERE COTATION

La Bourse Régionale des Valeurs Mobilières porte à la connaissance du public et des intervenants du marché, que la première cotation de l'emprunt obligataire PALM CI 7% 2009-2016, a eu lieu ce **mercredi 19 janvier 2011**.

L'obligation **PALM CI 7% 2009-2016** a été cotée à 10 000 FCFA, pied du coupon. 100 titres ont été échangés pour une valeur totale de FCFA 1 000 000.

Pour toute information complémentaire, veuillez contacter la Bourse Régionale des Valeurs Mobilières de l'Afrique de l'Ouest en composant le 20 32 66 85/86.

Fait à Abidjan, le 19 janvier 2011.

LE Directeur Général
LE DIRECTEUR
GENERAL
Jean-Paul GILLET



BOURSE REGIONALE DES VALEURS MOBILIERES S.A.

Afrique de l'Ouest

SOCIETE ANONYME AU CAPITAL DE F.CFA 3 062 040 000

Siège Social : Abidjan - COTE D'IVOIRE

Adresse : 18, Avenue Joseph Anoma – 01 BP 3802 Abidjan 01

Tél.: (225) 20 32 66 85 / 20 32 66 86 - Fax : (225) 20 32 47 77 / 20 32 66 84

Email. : brvm@brvm.org

AVIS N°010-2011 / BRVM /DG

Transactions sur dossier

La Bourse Régionale des Valeurs Mobilières de l'Afrique de l'Ouest – BRVM - porte à la connaissance du public et des intervenants du marché que huit (08) transactions sur dossier ont été effectuées ce mercredi 19 janvier 2011.

Elles ont porté sur 10 obligations TPCI 6,25% 2008-2011 à FCFA 100, 12 actions TOTAL CI, 6 actions SGBCI, 30 actions SIVOA, 6 actions PALM CI, 5 actions CIE, 24 actions SODECLI et 8 actions BERNABE CI à FCFA 5. Ce qui représente une valeur totale de FCFA 1 455.

Fait à Abidjan, le 19 janvier 2011.

Le Directeur, Général

LE DIRECTEUR
GENERAL

JEAN PAUL GILLET



BOURSE REGIONALE DES VALEURS MOBILIERES S.A.
Afrique de l'Ouest

Siège Social : Abidjan - COTE D'IVOIRE
Adresse : 18, Avenue Joseph Anoma – 01 BP 3802 Abidjan 01
Tél.: (225) 20 32 66 85 / 20 32 66 86 - Fax : (225) 20 32 47 77
Email. : brvm@brvm.org

AVIS N° 011-2011 / BRVM / DG


CAA- BENIN 6% 2007 – 2012

**Paiement des intérêts annuels et
Remboursement partiel du capital**

La Bourse Régionale des Valeurs Mobilières de l'Afrique de l'Ouest porte à la connaissance du public et des intervenants du marché, que la Caisse Autonome d'Amortissement (CAA) du Bénin procédera, **le 25 janvier 2011**, au paiement des intérêts annuels et au remboursement partiel du capital de son emprunt obligataire dénommé CAA- BENIN 6% 2007-2012.

Pour toute information complémentaire, contacter la SGI BENIN, Cotonou, BENIN. Tel. : (229) 21 31 15 41/71 Fax (229) 21 31 15 60.

Fait à Abidjan, le 19 janvier 2011.

Le Directeur Général

Jean-Paul GILLET

DC/BR

DEPOSITAIRE CENTRAL/ BANQUE DE REGLEMENT S.A.

Siège Social : 18, Rue Joseph Anoma – 01 B.P. 3802 Abidjan 01

Tel: (225) 20 32 66 85 / 32 66 86 Fax : (225) 20 32 66 84 / 20 32 51 12

E-mail : brvm@brvm.org

Site Internet : www.brvm.org

BENIN Tél : 229 312126	BURKINA FASO Tél : 226 308773	COTE D'IVOIRE Tél : 225 20326685	GUINEE BISSAU Tél : 225 20326686	MALI Tél : 223 232354	NIGER Tél : 227 736692	SENEGAL Tél : 221 8211518	TOGO Tél : 228 212305
----------------------------------	---	--	--	---------------------------------	----------------------------------	-------------------------------------	---------------------------------

AVIS N° 06-2011 / DC/BR

CAA BENIN 6% 2007-2012

**Paiement des intérêts et
Remboursement partiel du capital**

Le Dépositaire Central / Banque de Règlement de l'Afrique de l'Ouest porte à la connaissance du public et des intervenants du marché, que la Caisse Autonome d'Amortissement (CAA) du Bénin procédera, le 25 janvier 2011, au paiement des intérêts annuels et au remboursement partiel du capital de l'emprunt obligataire dénommé « CAA BENIN 6% 2007-2012 », soit un montant global net d'impôt de **FCFA 15 171 509 400**, dont **FCFA 13 545 990 000** de capital à rembourser et **FCFA 1 625 519 400** d'intérêts.

Pour toute information complémentaire, les intéressés sont priés de contacter la société de gestion et d'intermédiation chargée du service financier de cette opération :

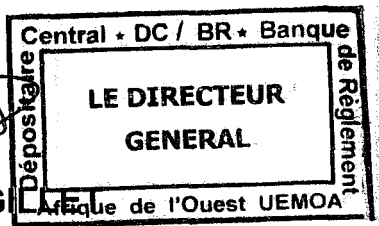
SGI BENIN S.A.

Tel.: (229) 21 31 15 41

Fax : (229) 21 31 15 60

Fait à Abidjan, le 19 janvier 2011

Le Directeur Général


Jean-Paul G.



BOURSE REGIONALE DES VALEURS MOBILIERES S.A.

Siège Social : 18, Rue Joseph Anoma – 01 B.P. 3802 Abidjan 01
Tel: (225) 20 326 685 / 20 326 686 Fax : (225) 20 326 684 E-mail : brvm@brvm.org
Site Internet : www.brvm.org

Antennes **BENIN** **BURKINA FASO** **COTE D'IVOIRE** **GUINEE BISSAU** **MALI** **NIGER** **SENEGAL** **TOGO**
Tél : 229 312126 Tél : 226 308773 Tél : 225 20326685 Tél : 225 20326686 Tél : 223 232354 Tél : 227 736692 Tél : 221 8211518 Tél : 228 212305

COMMUNIQUE /NEGO/013/2011

La BRVM a clôturé sa séance de cotation du mercredi 19 janvier 2011 en baisse par rapport à la séance précédente. L'indice BRVM Composite est passé de 170,86 à 170,43 points; soit un repli de 0,25%. L'indice BRVM 10, pour sa part, a cédé 0,33% à 198,74 contre 199,39 points précédemment.

1. La valeur des transactions s'établit à 92,46 millions F CFA contre 105,92 millions F CFA réalisés le mardi dernier.
2. La négociation a porté sur 16 sociétés pour un total de 39 inscrites sur le marché des actions. Le nombre de titres échangés s'est élevé à 4 102.
3. 16 SGI dont 8 hors Côte d'Ivoire ont participé au marché sur les 22 agréées.
4. La capitalisation boursière du marché des actions s'est chiffrée à 3 739 952 585 356 F CFA. Celle du marché obligataire s'élève à 510 834 929 810 F CFA.
5. Sur le marché obligataire, 116 obligations ont été échangées pour une valeur totale de F CFA 1,16 millions, coupons courus non compris.

Nous remercions tous les intervenants du marché boursier régional et vous informons que la prochaine séance de cotation aura lieu, le jeudi 20 janvier 2011.

Fait à Abidjan, le 19 janvier 2011.

Le Directeur Général

Jean Paul GILLET