



Bulletin Officiel de la Cote

BOURSE REGIONALE DES VALEURS MOBILIERES S.A.

SOCIETE ANONYME AU CAPITAL DE FCFA 3 062 040 000
 Siège Social: Abidjan - COTE D'IVOIRE
 Adresse: 18, Rue Joseph Anoma (Rue des Banques) - Abidjan E-mail: brvm@brvm.org
 Tel: (225) 20 326 685 / 20 326 686 Fax : (225) 20 326 684
 Site Internet: www.brvm.org

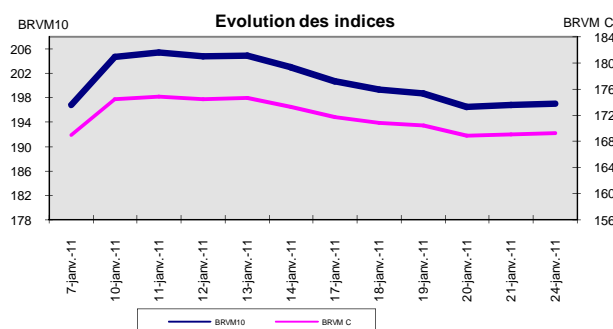
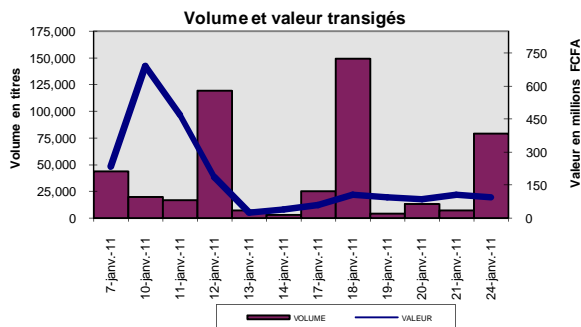
Bulletin du 24 janvier 2011

Vol : 14 N° : 16

Séance du 24 janvier 2011

Indices de référence

Base = 100 au 15 septembre 1998	Fermeture	Variation		Fermeture Précédente	Capitalisation Boursière en F CFA
		en valeur	en %		
BRVM 10	197.08	0.23	0.12%	196.85	3,026,714,069,256
BRVM Composite	169.21	0.15	0.09%	169.06	3,713,163,487,856
Capitalisation du marché obligataire (en F CFA)					510,834,929,810



Indices sectoriels

Base = 100 au 14 juin 1999	Fermeture	Variation		Fermeture Précédente	Nombre de sociétés
		en valeur	en %		
BRVM - Industrie	92.49	-0.03	-0.03%	92.52	13
BRVM - Services Publics	474.65	2.41	0.51%	472.24	4
BRVM - Finances	65.70	-0.81	-1.22%	66.51	8
BRVM - Transport	240.98	0.00	0.00%	240.98	2
BRVM - Agriculture	283.43	4.16	1.49%	279.27	4
BRVM - Distribution	123.93	-1.36	-1.09%	125.29	7
BRVM - Autres Secteurs	57.10	0.00	0.00%	57.10	1

Sommaire du marché

	Volume Transigé	Valeur Totale Transigée (F CFA)	Nombre de Transactions	Nombre de titres échangés	Titres			
					Gains	Pertes	Inchangés	
Actions	78,953	94,648,913	109	17	4	5	8	
Obligations	0	0	0	0	0	0	0	
Droits	0	0	0	0	0	0	0	

Titres les plus actifs		Plus fortes hausses			Plus fortes baisses		
Titres	Volume	Titres	Cours	Variation	Titres	Cours	Variation
ECOBANK TRANS. INCORP. TG	77,246	ONATEL BF	48,000	1000	TOTAL Côte d'Ivoire S.A.	88,000	-2,000
SAPH CI	410	SAPH CI	31,000	995	SICABLE CI	22,000	-1,000
Bank Of Africa Burkina Faso	314	SONATEL SN	170,000	630	SERVAIR ABIDJAN CI	4,200	-300
SONATEL SN	311	Bank Of Africa Burkina Faso	31,150	50	PALM CI	14,940	-5
CIE CI	235				ECOBANK TRANS. INCORP. TG	48	-1

Indices boursiers internationaux

Places financières africaines	Indices	Clôture 24-janv.-11	Variation Séance précédente	Indices au 31-déc.-10	Autres places financières	Indices	Clôture 24-janv.-11	Variations Séance précédente	Indices au 31-déc.-10
ACCRA (*)	GSE	ND	-	7369.21	PARIS (**)	CAC 40	4013.36	-0.10%	3804.78
CASABLANCA (*)	MADEX	10756.84	0.84%	10335.25	LONDRES (**)	FOOTSIE 100	5914.5	0.31%	5899.94
LAGOS (*)	NSE	27684.4	0.61%	24770.52	NEW YORK (*)	DJIA	11871.84	0.41%	11577.51
TUNIS (*)	TUNINDEX	4534.88	-	5112.52	TOKYO (**)	NIKKEI 225	10345.11	0.69%	10228.92

(*) Indices de la veille

(**) Indices à 11 H GMT

Coupons annoncés

Symbole	Titre	Coupon		
		Montant net (FCFA)	Date de détachement	Date de paiement
ND: Non Disponible				

MARCHÉ DES ACTIONS

Séance du 24 janvier 2011

Symbole	Titre	Classe de Capitalisation Boursière	Qté	Cours Ach. / Vend.	Qté	Cours du jour	Volume	Valeur	Cours Précéd.	Cours Référence	Ecart maximum Séance prochaine	Dernier dividende Payé		Cours extrêmes de l'année		
												Montant net	Date	Plus Bas	Plus Haut	
SECTEUR - INDUSTRIE																
CABC	SICABLE CI	C		/ 22000	38	22,000	10	220,000	23,000	22,000	20,350	23,650	2,340	18-mai-10	22,000	23,000
CDAC	CEDA CI	C		/ 4710	110	NC			4,710	4,710	4,360	5,060	630	7-juil-00	4,710	4,710
FTSC	FILTISAC CI	B	110	3200 / 3440	4	NC			3,200	3,200	2,960	3,440	321,08	19-juil-10	3,200	3,250
NEIC	NEI CI	C				NC			3,085	3,085	2,855	3,315	225	28-juil-01	3,085	3,085
N TLC	NESTLE CI	B	4	52000 / 52000	1	NC			53,000	53,000	49,025	56,975	2,700	22-juil-10	53,000	56,625
SEMC	CROWN SIEM CI	B		/ 31900	112	NC			31,900	31,900	29,510	34,290	2,250	30-juil-10	31,900	31,995
SIVC	SIVOVA CI	C	5	8600 / 8700	60	NC			8,325	8,325	7,705	8,945	900	12-juil-10	8,105	9,000
SLBC	SOLIBRA CI	A		/ 184815	13	NC			199,800	199,800	184,815	214,785	12,060	20-mai-10	199,800	199,800
SMBC	SMB CI	B		/ 17000	153	NC			17,950	17,950	16,605	19,295	1,087	24-juil-09	17,950	18,000
STBC	SITAB CI	B	1	63000 / 63000	10	NC			62,000	62,000	57,350	66,650	8,270	14-avr-10	57,500	62,000
TTRC	TRITURAF CI (Société en liquidation)	C		/ 1400	68	NC			1,600	1,600	1,480	1,720	1,440	19-juil-02	1,600	1,600
UNLC	UNILEVER CI	B		/ 55000	7	NC			58,400	58,400	54,020	62,780	2,421	2-juil-10	58,400	60,000
UNXC	UNIWAX CI	C	6	9250 / 11700	18	NC			9,250	9,250	8,560	9,940	1,350	6-juin-03	9,250	9,250
TOTAL							10	220,000								
SECTEUR - SERVICES PUBLICS																
CIEC	CIE CI	B	54	14250 / 14500	295	14,500	235	3,407,500	14,500	14,500	13,415	15,585	1,854	30-juin-10	14,000	14,500
ONTBF	ONATEL BF	A	44	48000 / 50000	10	48,000	56	2,688,000	47,000	48,000	44,400	51,600			45,500	48,000
SDCC	SODE CI	B	7	12700 / 12700	7	NC			12,000	12,000	11,100	12,900	1,350	30-juin-10	11,500	12,000
SNTS	SONATEL SN	A	203	167305 / 170000	939	170,000	311	52,870,000	169,370	170,000	157,250	182,750	12,150	29-avr-10	154,000	186,055
TOTAL							602	58,965,500								
SECTEUR - FINANCES																
BICC	BICI CI	B	66	40000 / 40000	5	NC			41,000	41,000	37,925	44,075	4,320	7-juin-10	40,000	42,000
BOAB	BANK OF AFRICA BN	B		/ 48000	63	48,000	7	336,000	48,000	48,000	44,400	51,600	3,150	1-juin-10	48,000	48,000
BOABF	BANK OF AFRICA BURKINA FASO	B	86	31150 / 35000	35	31,150	314	9,781,100	31,100	31,150	28,815	33,485			28,565	31,150
BOAC	BANK OF AFRICA COTE D'IVOIRE	B	22	29000 / 29900	75	29,000	23	667,000	29,000	29,000	26,825	31,175	1,800	2-juin-10	27,000	30,000
BOAN	BANK OF AFRICA NG	B	171	34000 /		34,000	52	1,768,000	34,000	34,000	31,450	36,550	2,700	9-juil-10	34,000	34,000
ETIT	ECOBANK TRANS. INCORP. TG	A	220,322	48 / 49	4,114	48	77,246	3,707,808	49	48	45	51	1,57	9-juil-10	47	50
SAFC	SAFCA CI	C				NC			24,800	24,800	22,940	26,660	2,250	22-juil-10	24,800	24,800
SGBC	SGB CI	A	15	44500 / 48000	15	NC			50,000	50,000	46,250	53,750	5,032	6-juil-10	48,000	50,010
TOTAL							77,642	16,259,908								
SECTEUR - TRANSPORT																
SDSC	BOLLORE AFRICA LOGISTICS CI	B	17	48000 / 50000	1	48,000	3	144,000	48,000	48,000	44,400	51,600	5,303	4-juin-10	47,205	48,005
SVOC	SIVOM CI	C		/ 3240	218	NC			3,240	3,240	3,000	3,480	270	5-juil-99	3,240	3,500
TOTAL							3	144,000								
SECTEUR - AGRICULTURE																
PALC	PALM CI	A	6	13500 / 14940	88	14,940	212	3,167,280	14,945	14,940	13,820	16,060	225	21-juil-00	13,000	14,990
SICC	SICOR CI	C		/ 4100	395	NC			4,150	4,150	3,840	4,460	1,919	25-sept-00	4,150	4,600
SOGC	SOGB CI	B	67	31505 / 33000	19	31,505	45	1,417,725	31,505	31,505	29,145	33,865	2,502	26-juil-10	28,000	31,505
SPHC	SAPH CI	A	100	30150 / 31000	118	31,000	410	12,710,000	30,005	31,000	28,675	33,325	1,800	7-juin-10	27,000	31,995
TOTAL							667	17,295,005								
SECTEUR - DISTRIBUTION																
ABJC	SERVAIR ABIDJAN CI	C	17	4200 / 4500	6	4,200	10	42,000	4,500	4,200	3,885	4,515	225	13-juil-00	4,200	4,500
BNBC	BERNABE CI	C	3	18000 / 18000	26	NC			19,200	19,200	17,760	20,640	2,700	30-juin-10	19,200	19,345
CFAC	CFAO CI	B	34	19100 /		NC			19,100	19,100	17,670	20,530	2,784	14-juin-10	18,005	19,100
PRSC	SDA CI	B		/ 100000	4	100,000	10	1,000,000	100,000	100,000	92,500	107,500	11,250	30-juin-10	100,000	100,000
SHEC	SHELL CI	B	64	18500 / 20000	168	18,500	1	18,500	18,500	18,500	17,115	19,885	736	9-juin-10	17,800	18,500
SRIC	SARI CI	C	2	45000 / 45000	4	NC			42,000	42,000	38,850	45,150	5,262	14-juin-10	42,000	42,000
T TLC	TOTAL CI	B	7	88000 / 90000	29	88,000	8	704,000	90,000	88,000	81,400	94,600	9,722	18-juin-10	88,000	90,000
TOTAL							29	1,764,500								
AUTRES SECTEURS																
STAC	SETAO CI	C		/ 4300	10	NC			4,625	4,625	4,280	4,970			4,625	4,625
TOTAL																
TOTAL - Marché des actions							78,953	94,648,913								

Légende:

Mentions : NC: Non Coté Ex: Ex-coupon ou Ex-droit SP: Suspendu DIF: Différé

Classe de Capitalisation Boursière :

- A: Sociétés ayant une capitalisation boursière **Supérieure à 100 milliards FCFA.**
- B: Sociétés ayant une capitalisation boursière **Comprise entre 10 milliards FCFA et 100 milliards FCFA.**
- C: Sociétés ayant une capitalisation boursière **Inférieure ou égale à 10 milliards FCFA.**

MARCHÉ DES DROITS

Symbole	Titre	Qté	Cours Ach. / Vend.	Qté	Cours du jour	Volume	Valeur	Cours Précéd.	Cours Référence	Ecart maximum Séance prochaine	Parité	Période de Négoce	
												Début	Fin
TOTAL-Marché des droits													

Légende:

Parité: y pour x signifie y droits pour x action nouvelle

MARCHÉ DES OBLIGATIONS

Séance du 24 janvier 2011

Symbole	Titre	Qté	Cours		Cours du jour	Volume	Valeur	Cours		Ecart maximum		Coupon couru	Type Amort	Coupon d'intérêt		
			Ach. / Vend.					Précéd.	Reference	Séance	prochaine			Période	Montant net	Eché.
OBLIGATIONS REGIONALES																
BIDC.O1	BIDC 5,60% 2006-2013				NC			9,500	9,500	8,790	10,210	254.68	ACD	A	560	11-août
BIDC.O2	BIDC 6.75 2010-2017				NC			10,000	10,000	9,250	10,750	207.12	ACD	S	336.575	04/10-04
BOAB.O2	BOA BENIN 6.20% 2009-2014				NC			10,000	10,000	9,250	10,750	343.41	AC	A	583	23-juin
BOABF.O1	BOA-Burkina F. 5.90% 2006-2011				NC			10,000	10,000	9,250	10,750	53.22	AC	A	555	20-déc
BOABF.O2	BOA BURKINA F. 6.20% 2009-2014				NC			10,000	10,000	9,250	10,750	343.29	AC	A	582.80	23-juin
BOAC.O1	BOA - CI 6.20% 2009-2014				NC			10,000	10,000	9,250	10,750	357.90	AC	A	607.60	23-juin
BOAD.O6	BOAD 5,35% 2004-2011				NC			10,000	10,000	9,250	10,750	117.26	ACD	A	535	5-nov
BOAD.O7	BOAD 5% 2005-2013				NC			10,000	10,000	9,250	10,750	36.99	ACD	A	500	28-déc
BOAD.O8	BOAD 4,50% 2005-2011				NC			10,000	10,000	9,250	10,750	33.29	ACD	A	450	28-déc
BOAD.O9	BOAD 5% 2006-2014				NC			10,000	10,000	9,250	10,750	480.82	ACD	A	500	7-févr
BOAD.O10	BOAD 4,75% 2006-2012				NC			10,000	10,000	9,250	10,750	456.78	ACD	A	475	7-févr
BOAM.O1	BOA-Mali 5.75% 2006-2011				NC			10,000	10,000	9,250	10,750	47.95	AC	A	500	20-déc
BOAM.O2	BOA MALI 6.50% 2009-2014				NC			10,000	10,000	9,250	10,750	333.10	AC	A	565.50	23-juin
BOAN.O1	BOA NIGER 6.50% 2009-2014				NC			10,000	10,000	9,250	10,750	333.10	AC	A	565.50	23-juin
BOAS.O1	BOA SENEGAL 6.50% 2009-2014				NC			9,800	9,800	9,065	10,535	359.90	IF	A	611	23-juin
CAAB.O2	CAA BENIN 6% 2007-2012				NC			9,500	9,500	8,790	10,210	598.36	ACD	A	600	25-janv.
CEB.O2	CEB 6,50% 2004-2011				NC			3,296	3,296	3,050	3,540	131.78	ACD	A	216.670	16-juin
CLTB.O2	CELTEL BURKINA 6.35% 2007-2012		/ 9800	30	NC			10,000	10,000	9,250	10,750	259.52	ACD	S	298.450	17/02-08
EOS.O2	Etat Sénégal 5,50% 2007-2012				NC			9,310	9,310	8,615	10,005	147.67	ACD	A	550	18-oct.
EOT.O1	ETAT DU TOGO 6,50% 2006-2011				NC			10,000	10,000	9,250	10,750	587.67	ACD	A	650	28-févr.
ONTBF.O1	ONATEL 6.65% 2005-2011				NC			10,000	10,000	9,250	10,750	395.61	ACD	A	625.10	7-juin
PADS.O1	PAD 6.50% 2004-2011				NC			10,000	10,000	9,250	10,750	323.08	ACD	A	611	15-juil.
PADS.O2	PAD 7% 2010-2017				NC			10,000	10,000	9,250	10,750	55.21	ACD	S	304.500	22/06-12
PALC.O1	PALMCI 7% 2009-2016				NC			10,000	10,000	9,250	10,750	50.88	ACD	S	343	28/12-06
SEM.O1	SEMA 6.85% 2007-2012				NC			9,900	9,900	9,160	10,640	100.42	ACD	S	298	24/11-05
SHAF.O2	SHELTER AFRIQUE 6% 2008-2011				NC			10,000	10,000	9,250	10,750	106.08	ACD	S	300	21/11-05
STRAC.O1	SOTRA 6.80% 2007-2012		/ 9500	4	NC			10,000	10,000	9,250	10,750	374.05	AC	A	666	3-juil.
TGTLT.O1	TOGO TELECOM 6,50% 2007-2012				NC			9,000	9,000	8,325	9,675	233.68	ACD	S	265.414	15/02-08
TPCI.O7	TPCI 6,25% 2008-2011		/ 10000	52	NC			10,000	10,000	9,250	10,750	224.32	IF	A	625	15-sept.
TPCI.O8	TPCI 6,95% 2009-2014		/ 9800	1,721	NC			9,800	9,800	9,065	10,535	327.51	ACD	A	695	5-août
TPCI.O9	TPCI 6,25% 2010-2013	7	9700 / 9900	21	NC			9,900	9,900	9,160	10,640	407.53	IF	A	625	31-mai
TOTAL																
OBLIGATIONS KOLAS																
AFD.O1	AFD 5,25% 2008-2016				NC			9,900	9,900	9,160	10,640	457.40	IF	A	525	12-mars
SFI.O1	SFI 4,75% 2006-2011				NC			10,000	10,000	9,250	10,750	48.15	IF	A	475	18-déc.
TOTAL																
TOTAL-Marché des obligations																

Légende:
Type Amort: Type d'Amortissement - IF: IN FINE - AC: AMORTISSEMENT CONSTANT - AD: AMORTISSEMENT DEGRESSIF - ACD: AMORTISSEMENT DIFFERE CONSTANT

Période : Périodicité de paiement des coupons - A: annuelle - S: Semestrielle - T: Trimestrielle

Eché. : Echéance de paiement des intérêts

Mentions : NC: Non Coté Ex: Ex-coupon ou Ex-droit SP: Suspendu DIF: Différé

Avis, Décisions, Instructions & Circulaires du jour

- Avis N 012-2011 / BRVM du 24 janvier 2011 - Emprunt TPCI 7% 2010-2017_Première cotation.

 Les Avis et Instructions sont disponibles auprès des Antennes Nationales de Bourse et sur le site internet de la BRVM : www.brvm.org



BOURSE REGIONALE DES VALEURS MOBILIERES S.A.

Afrique de l'Ouest

SOCIETE ANONYME AU CAPITAL DE F.CFA 3 062 040 000

Siège Social : Abidjan - COTE D'IVOIRE

Adresse : 18, Avenue Joseph Anoma – 01 BP 3802 Abidjan 01

Tél.: (225) 20 32 66 85 / 20 32 66 86 - Fax : (225) 20 32 47 77 / 20 32 66 84

Email : brvm@brvm.org

AVIS N° 012-2011/ BRVM

TRESOR PUBLIC DE COTE D'IVOIRE

Emprunt TPCI 7% 2010-2017

PREMIERE COTATION

La Bourse Régionale des Valeurs Mobilières (BRVM) porte à la connaissance du public et des intervenants du marché, que la première cotation de l'Emprunt TPCI 7% 2010-2017 admis au compartiment des obligations de la BRVM, aura lieu le **lundi 07 février 2011**.

Depuis les années 1960, malgré une croissance constante du trafic routier dans le district d'Abidjan, les pôles Nord et Sud de la ville d'Abidjan restent toujours reliés par les deux seuls ponts que sont les ponts Félix Houphouët Boigny et Charles De Gaulle.

En 1996, fort de ce constat, le gouvernement a initié le projet de construction d'un troisième pont devant relier les quartiers de la Riviera et de Marcory. Cependant, suite aux événements socio-politiques intervenus en Côte d'Ivoire en décembre 1999, ce projet a été interrompu à la phase de démarrage des travaux.

Toutefois, au regard de la croissance continue du trafic dans la ville d'Abidjan, la mise en œuvre de ce projet apparaît pour l'Etat de Côte d'Ivoire plus qu'une nécessité afin de désengorger les deux autres ponts (Félix Houphouët Boigny et Charles de Gaulle).

Aussi, dans la perspective de la relance dudit projet, le Gouvernement a-t-il repris depuis juin 2008, les négociations avec le Bouygues actionnaire principal de la société SOCOPRIM, concessionnaire du pont. C'est dans ce cadre qu'il a été décidé la construction du 3ème pont et d'un échangeur sur le Boulevard Valéry Giscard d'Estaing, afin d'assurer une fluidité du trafic.

Le financement de ce projet est structuré avec une contribution de l'Etat de Côte d'Ivoire et des financements à long terme à mettre en place par certains Fonds et Institutions bancaires de développement de renom.

En vue de la mobilisation des ressources représentant sa quote-part dans le financement de ce projet, soit FCFA 62,3 milliards, l'Etat de Côte d'Ivoire à travers le Trésor Public, sollicite le marché financier régional.

Les investisseurs qui désirent consulter la Note d'information ou obtenir plus d'informations sur le Trésor Public de Côte d'Ivoire, sont priés de communiquer avec la Société de Gestion et d'Intermédiation BNI FINANCES sise Abidjan Plateau, Avenue LAMBLIN prolongée, Immeuble BELLE RIVE 14ème Etage, Tél. : +(225) 20 31 07 77 / Fax : +(225) 20 31 07 78 - E-mail : bnifinance@bni.ci ou toute autre SGI installée dans les pays de l'UEMOA.


La diffusion des **2 291 512** obligations TPCI 7% 2010-2017 dans le public ayant eu lieu du 26 juillet 2010 au 30 septembre 2010 avec une date de jouissance au **1^{er} octobre 2010** au prix de 10 000 FCFA par obligation, la procédure d'introduction qui sera retenue pour la première journée de cotation est la procédure ordinaire. Ainsi, le premier cours de négociation sera déterminé par la confrontation des ordres d'achat et de vente de la clientèle avec un cours de référence fixé à **10 000 FCFA**.

Le symbole adopté pour les transactions sur le titre est **TPCI.O10**

La SGI BNI Finances est responsable de l'introduction en Bourse de l'Emprunt TPCI 7% 2010-2017.


Pour toute information complémentaire concernant le présent Avis, veuillez communiquer avec la BRVM en composant le (225) 20 32 66 85 ou le (225) 20 31 55 50 ou les différentes SGI installées dans l'UEMOA.

Fait à Abidjan, le 24 janvier 2010.



La société de gestion BOA-ASSET MANAGEMENT publie, à l'attention des intervenants du Marché Financier Régional, la Valeur Liquidative du FCP EMERGENCE, déterminée le 21 Janvier 2011, et de référence pour le, 24 Janvier 2011, dans le tableau ci-dessous :

VL FCP EMERGENCE	
Nombre de parts au 21/01/2011	582,216.24
Valeur liquidative d'origine	5,000.00 F CFA
Valeur liquidative déterminée le, 20/01/2011	5,313. 30 FCFA
Valeur liquidative déterminée le, 21/01/2011	5,312. 92 FCFA
PERFORMANCE de la VL du 21/01/2011 (par rapport à la précédente)	- 0,007%
Valeur Actif net au 21/01/2011	3, 093,270,346 FCFA



EVOLUTION HEBDOMADAIRE

PERFORMANCE du Mois en cours :	+0,250%
PERFORMANCE de la VL Mois de Novembre :	+0,587 %
PERFORMANCE de la VL Annuelle* :	+6,258%

* Depuis le 01/02/2010 : Date de démarrage du FCP.



BOURSE REGIONALE DES VALEURS MOBILIERES S.A.

Siège Social : 18, Rue Joseph Anoma – 01 B.P. 3802 Abidjan 01
Tel: (225) 20 326 685 / 20 326 686 Fax : (225) 20 326 684 E-mail : brvm@brvm.org
Site Internet : www.brvm.org

Antennes **BENIN** Tél : 229 312126 **BURKINA FASO** Tél : 226 308773 **COTE D'IVOIRE** Tél : 225 20326685 **GUINEE BISSAU** Tél : 225 20326686 **MALI** Tél : 223 232354 **NIGER** Tél : 227 736692 **SENEGAL** Tél : 221 8211518 **TOGO** Tél : 228 212305

COMMUNIQUE /NEGO/016/2011


La BRVM a clôturé sa séance de cotation du lundi 24 janvier 2011 en légère hausse par rapport à la séance précédente. L'indice BRVM Composite est passé de 169,06 à 169,21 points; soit une progression de 0,09%. L'indice BRVM 10, pour sa part, a gagné 0,12% à 197,08 contre 196,85 points précédemment.

1. La valeur des transactions s'établit à 94,65 millions F CFA contre 103,73 millions F CFA réalisés le vendredi dernier.
2. La négociation a porté sur 17 sociétés pour un total de 39 inscrites sur le marché des actions. Le nombre de titres échangés s'est élevé à 78 953.
3. 16 SGI dont 8 hors Côte d'Ivoire ont participé au marché sur les 22 agréées.
4. La capitalisation boursière du marché des actions s'est chiffrée à 3 713 163 487 856 F CFA. Celle du marché obligataire s'élève à 510 834 929 810 F CFA.

Nous remercions tous les intervenants du marché boursier régional et vous informons que la prochaine séance de cotation aura lieu, le mardi 25 janvier 2011.

Fait à Abidjan, le 24 janvier 2011.

Pour le Directeur Général de la BRVM,
le Directeur des Technologies de l'Information,
Chargé de l'Intérim



Abdelkader N'DIAYE