



# Bulletin Officiel de la Cote

## BOURSE REGIONALE DES VALEURS MOBILIERES S.A.

SOCIETE ANONYME AU CAPITAL DE FCFA 3 062 040 000  
 Siège Social: Abidjan - COTE D'IVOIRE  
 Adresse: 18, Rue Joseph Anoma (Rue des Banques) - Abidjan E-mail: brvm@brvm.org  
 Tel: (225) 20 326 685 / 20 326 686 Fax : (225) 20 326 684  
 Site Internet: [www.brvm.org](http://www.brvm.org)

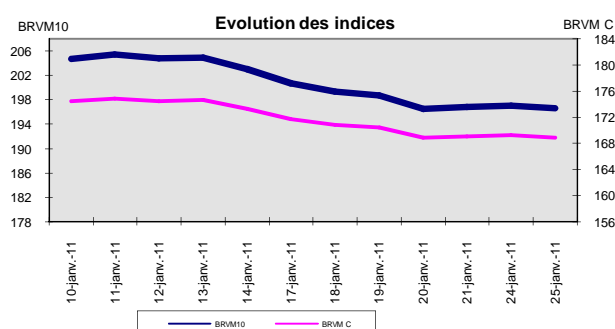
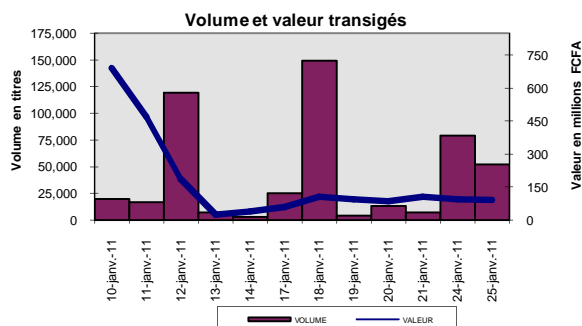
Bulletin du 25 janvier 2011

Vol : 14 N° : 17

### Séance du 25 janvier 2011

#### Indices de référence

Base = 100 au 15 septembre 1998	Fermeture	Variation		Fermeture Précédente	Capitalisation Boursière en F CFA
		en valeur	en %		
BRVM 10	196.64	-0.44	-0.22%	197.08	3,019,925,406,256
BRVM Composite	168.88	-0.33	-0.20%	169.21	3,705,884,573,106
Capitalisation du marché obligataire ( en F CFA)					497,966,239,310



#### Indices sectoriels

Base = 100 au 14 juin 1999	Fermeture	Variation		Fermeture Précédente	Nombre de sociétés
		en valeur	en %		
BRVM - Industrie	92.05	-0.44	-0.48%	92.49	13
BRVM - Services Publics	476.33	1.68	0.35%	474.65	4
BRVM - Finances	65.19	-0.51	-0.78%	65.70	8
BRVM - Transport	240.98	0.00	0.00%	240.98	2
BRVM - Agriculture	279.22	-4.21	-1.49%	283.43	4
BRVM - Distribution	123.50	-0.43	-0.35%	123.93	7
BRVM - Autres Secteurs	57.10	0.00	0.00%	57.10	1

#### Sommaire du marché

	Volume Transigé	Valeur Totale Transigée (F CFA)	Nombre de Transactions	Nombre de titres échangés	Titres			
					Gains	Pertes	Inchangés	
Actions	51,589	88,890,436	92	18	3	7	8	
Obligations	308	3,080,000	7	5	0	0	5	
Droits	0	0	0	0	0	0	0	

Titres les plus actifs		Plus fortes hausses			Plus fortes baisses		
Titres	Volume	Titres	Cours	Variation	Titres	Cours	Variation
ECOBANK TRANS. INCORP. TG	50,122	ONATEL BF	50,000	2000	SGB CI	48,000	-2,000
SONATEL SN	350	SIVOA CI	8,600	275	UNILEVER CI	57,000	-1,400
Bank Of Africa Burkina Faso	344	Bank Of Africa NIGER	34,010	10	BERNABE CI	18,000	-1,200
FILTISAC CI	270				SAPH CI	30,000	-1,000
SAPH CI	156				Bank Of Africa Burkina Faso	31,000	-150

#### Indices boursiers internationaux

Places financières africaines	Indices	Clôture 25-janv.-11	Variation Séance précédente	Indices au 31-déc.-10	Autres places financières	Indices	Clôture 25-janv.-11	Variations Séance précédente	Indices au 31-déc.-10
ACCRA (*)	GSE	ND	-	7369.21	PARIS (**)	CAC 40	4042.38	0.23%	3804.78
CASABLANCA (*)	MADEX	10757.34	0.00%	10335.25	LONDRES (**)	FOOTSIE 100	5926.33	-0.29%	5899.94
LAGOS (*)	NSE	27770.11	0.31%	24770.52	NEW YORK (*)	DJIA	11980.52	0.92%	11577.51
TUNIS (*)	TUNINDEX	ND	-	5112.52	TOKYO (**)	NIKKEI 225	10464.42	1.15%	10228.92

(\*) Indices de la veille

(\*\*) Indices à 11 H GMT

#### Coupons annoncés

Symbole	Titre	Coupon		
		Montant net (FCFA)	Date de détachement	Date de paiement
ND: Non Disponible				

MARCHÉ DES ACTIONS

Séance du 25 janvier 2011

Symbole	Titre	Classe de Capitalisation Boursière	Qté	Cours		Cours du jour	Volume	Valeur	Cours Précéd.	Cours Reference	Ecart maximum		Dernier dividende Payé		Cours extrêmes de l'année	
				Ach. / Vend.	Qté						Séance	Séance	Montant net	Date	Plus Bas	Plus Haut
<b>SECTEUR - INDUSTRIE</b>																
CABC	SICABLE CI	C		/ 22000	38	NC			22,000	22,000	20,350	23,650	2,340	18-mai-10	22,000	23,000
CDAC	CEDA CI	C		/ 4710	110	NC			4,710	4,710	4,360	5,060	630	7-juil-00	4,710	4,710
FTSC	FILTISAC CI	B	203	3150 / 3200	200	3,150	270	850,500	3,200	3,150	2,915	3,385	321,08	19-juin-10	3,150	3,250
NEIC	NEI CI	C				NC			3,085	3,085	2,855	3,315	225	28-juil-01	3,085	3,085
N TLC	NESTLE CI	B	1	53000 / 55000	3	NC			53,000	53,000	49,025	56,975	2,700	22-juil-10	53,000	56,625
SEMC	CROWN SIEM CI	B		/ 31800	10	NC			31,900	31,900	29,510	34,290	2,250	30-juil-10	31,900	31,995
SIVC	SIVOVA CI	C	10	8400 / 8600	18	8,600	12	103,200	8,325	8,600	7,955	9,245	900	12-juil-10	8,105	9,000
SLBC	SOLIBRA CI	A		/ 184815	13	NC			199,800	199,800	184,815	214,785	12,060	20-mai-10	199,800	199,800
SMBC	SMB CI	B		/ 17900	153	NC			17,950	17,950	16,605	19,295	1,087	24-juil-09	17,950	18,000
STBC	SITAB CI	B	44	62000 / 63000	10	62,000	2	124,000	62,000	62,000	57,350	66,650	8,270	14-avr-10	57,500	62,000
TTRC	TRITURAF CI (Société en liquidation)	C		/ 1500	58	NC			1,600	1,600	1,480	1,720	1,440	19-juil-02	1,600	1,600
UNLC	UNILEVER CI	B	350	38000 / 57000	211	57,000	13	741,000	58,400	57,000	52,725	61,275	2,421	2-juil-10	57,000	60,000
UNXC	UNIWAX CI	C	6	9250 / 11700	18	NC			9,250	9,250	8,560	9,940	1,350	6-juin-03	9,250	9,250
TOTAL							297	1,818,700								
<b>SECTEUR - SERVICES PUBLICS</b>																
CIEC	CIE CI	B	14	14250 / 14500	231	14,500	74	1,073,000	14,500	14,500	13,415	15,585	1,854	30-juin-10	14,000	14,500
ONTBF	ONATEL BF	A	103	48500 / 50000	15	50,000	15	750,000	48,000	50,000	46,250	53,750			45,500	50,000
SDCC	SODE CI	B	7	12900 / 12900	7	NC			12,000	12,000	11,100	12,900	1,350	30-juin-10	11,500	12,000
SNTS	SONATEL SN	A	70	166720 / 170000	956	170,000	350	59,500,000	170,000	170,000	157,250	182,750	12,150	29-avr-10	154,000	186,055
TOTAL							439	61,323,000								
<b>SECTEUR - FINANCES</b>																
BICC	BICI CI	B	16	40000 / 40995	5	NC			41,000	41,000	37,925	44,075	4,320	7-juin-10	40,000	42,000
BOAB	BANK OF AFRICA BN	B		/ 48000	15	48,000	20	960,000	48,000	48,000	44,400	51,600	3,150	1-juin-10	48,000	48,000
BOABF	BANK OF AFRICA BURKINA FASO	B	500	31000 / 35000	35	31,000	344	10,664,000	31,150	31,000	28,675	33,325			28,565	31,150
BOAC	BANK OF AFRICA COTE D'IVOIRE	B	2	29000 / 29900	75	29,000	18	522,000	29,000	29,000	26,825	31,175	1,800	2-juin-10	27,000	30,000
BOAN	BANK OF AFRICA NG	B	67	34010 /		34,010	93	3,162,930	34,000	34,010	31,460	36,560	2,700	9-juil-10	34,000	34,010
ETIT	ECOBANK TRANS. INCORP. TG	A	219,883	48 / 49	4,114	48	50,122	2,405,856	48	48	45	51	1,57	9-juil-10	47	50
SAFC	SAFCA CI	C		/ 24800	25	NC			24,800	24,800	22,940	26,660	2,250	22-juil-10	24,800	24,800
SGBC	SGB CI	A	5	44500 / 48000	56	48,000	54	2,592,000	50,000	48,000	44,400	51,600	5,032	6-juil-10	48,000	50,010
TOTAL							50,651	20,306,786								
<b>SECTEUR - TRANSPORT</b>																
SDSC	BOLLORE AFRICA LOGISTICS CI	B		/ 47000	10	NC			48,000	48,000	44,400	51,600	5,303	4-juin-10	47,205	48,005
SVOC	SIVOM CI	C		/ 3500	102	NC			3,240	3,240	3,000	3,480	270	5-juil-99	3,240	3,500
TOTAL																
<b>SECTEUR - AGRICULTURE</b>																
PALC	PALM CI	A	6	13500 / 14000	8	NC			14,940	14,940	13,820	16,060	225	21-juil-00	13,000	14,990
SICC	SICOR CI	C		/ 4000	395	NC			4,150	4,150	3,840	4,460	1,919	25-sept-00	4,150	4,600
SOGC	SOGB CI	B	57	31510 / 31510	3	NC			31,505	31,505	29,145	33,865	2,502	26-juil-10	28,000	31,505
SPHC	SAPH CI	A	13	29500 / 30000	126	30,000	156	4,680,000	31,000	30,000	27,750	32,250	1,800	7-juin-10	27,000	31,995
TOTAL							156	4,680,000								
<b>SECTEUR - DISTRIBUTION</b>																
ABJC	SERVAIR ABIDJAN CI	C		/ 4200	9	4,200	17	71,400	4,200	4,200	3,885	4,515	225	13-juil-00	4,200	4,500
BNBC	BERNABE CI	C	30	17000 / 18000	13	18,000	17	306,000	19,200	18,000	16,650	19,350	2,700	30-juin-10	18,000	19,345
CFAC	CFAO CI	B	3	19300 /		NC			19,100	19,100	17,670	20,530	2,784	14-juin-10	18,005	19,100
PRSC	SDA CI	B		/ 100000	2	100,000	2	200,000	100,000	100,000	92,500	107,500	11,250	30-juin-10	100,000	100,000
SHEC	SHELL CI	B	15	17255 / 18500	18	18,455	10	184,550	18,500	18,455	17,075	19,835	736	9-juin-10	17,800	18,500
SRIC	SARI CI	C	2	45000 / 45000	4	NC			42,000	42,000	38,850	45,150	5,262	14-juin-10	42,000	42,000
T TLC	TOTAL CI	B	2	88000 / 90000	4	NC			88,000	88,000	81,400	94,600	9,722	18-juin-10	88,000	90,000
TOTAL							46	761,950								
<b>AUTRES SECTEURS</b>																
STAC	SETAO CI	C		/ 4500	10	NC			4,625	4,625	4,280	4,970			4,625	4,625
TOTAL																
<b>TOTAL - Marché des actions</b>																
							51,589	88,890,436								

Légende:

Mentions : NC: Non Coté Ex: Ex-coupon ou Ex-droit SP: Suspendu DIF: Différé

Classe de Capitalisation Boursière :

- A: Sociétés ayant une capitalisation boursière Supérieure à 100 milliards FCFA.
- B: Sociétés ayant une capitalisation boursière Comprise entre 10 milliards FCFA et 100 milliards FCFA.
- C: Sociétés ayant une capitalisation boursière Inférieure ou égale à 10 milliards FCFA.

MARCHÉ DES DROITS

Symbole	Titre	Qté	Cours		Cours du jour	Volume	Valeur	Cours Précéd.	Cours Reference	Ecart maximum		Parité	Période de Négoiation	
			Ach. / Vend.	Qté						Séance	Séance		Début	Fin
<b>TOTAL-Marché des droits</b>														

Légende:

Parité: y pour x signifie y droits pour x action nouvelle

**MARCHÉ DES OBLIGATIONS**

Séance du 25 janvier 2011

Symbole	Titre	Qté	Cours		Cours du jour	Volume	Valeur	Cours		Ecart maximum		Coupon couru	Type Amort	Coupon d'intérêt		
			Ach. / Vend.	Qté				Précéd.	Reference	Séance	prochaine			Période	Montant net	Eché.
<b>OBLIGATIONS REGIONALES</b>																
BIDC.O1	BIDC 5,60% 2006-2013				NC			9,500	9,500	8,790	10,210	256.22	ACD	A	560	11-août
BIDC.O2	BIDC 6.75 2010-2017	54	10000 /		10,000	96	960,000	10,000	10,000	9,250	10,750	208.97	ACD	S	336.575	04/10-04
BOAB.O2	BOA BENIN 6.20% 2009-2014				NC			10,000	10,000	9,250	10,750	345.01	AC	A	583	23-juin
BOABF.O1	BOA-Burkina F. 5.90% 2006-2011				NC			10,000	10,000	9,250	10,750	54.74	AC	A	555	20-déc
BOABF.O2	BOA BURKINA F. 6.20% 2009-2014				NC			10,000	10,000	9,250	10,750	344.89	AC	A	582.80	23-juin
BOAC.O1	BOA - CI 6.20% 2009-2014				NC			10,000	10,000	9,250	10,750	359.57	AC	A	607.60	23-juin
BOAD.O6	BOAD 5,35% 2004-2011				NC			10,000	10,000	9,250	10,750	118.73	ACD	A	535	5-nov
BOAD.O7	BOAD 5% 2005-2013				NC			10,000	10,000	9,250	10,750	38.36	ACD	A	500	28-déc
BOAD.O8	BOAD 4,50% 2005-2011				NC			10,000	10,000	9,250	10,750	34.52	ACD	A	450	28-déc
BOAD.O9	BOAD 5% 2006-2014				NC			10,000	10,000	9,250	10,750	482.19	ACD	A	500	7-févr
BOAD.O10	BOAD 4,75% 2006-2012				NC			10,000	10,000	9,250	10,750	458.08	ACD	A	475	7-févr
BOAM.O1	BOA-Mali 5.75% 2006-2011				NC			10,000	10,000	9,250	10,750	49.32	AC	A	500	20-déc
BOAM.O2	BOA MALI 6.50% 2009-2014				NC			10,000	10,000	9,250	10,750	334.65	AC	A	565.50	23-juin
BOAN.O1	BOA NIGER 6.50% 2009-2014				NC			10,000	10,000	9,250	10,750	334.65	AC	A	565.50	23-juin
BOAS.O1	BOA SENEGAL 6.50% 2009-2014				NC			9,800	9,800	9,065	10,535	361.58	IF	A	611	23-juin
CAAB.O2	CAA BENIN 6% 2007-2012				NC			9,500	9,500	8,790	10,210		ACD	A	600	25-janv.
CEB.O2	CEB 6,50% 2004-2011				NC			3,296	3,296	3,050	3,540	132.38	ACD	A	216.670	16-juin
CLTB.O2	CELTEL BURKINA 6.35% 2007-2013				10,000	90	900,000	10,000	10,000	9,250	10,750	261.14	ACD	S	298.450	17/02-08
EOS.O2	Etat Sénégal 5,50% 2007-2012				NC			9,310	9,310	8,615	10,005	149.18	ACD	A	550	18-oct.
EOT.O1	ETAT DU TOGO 6,50% 2006-2011				10,000	40	400,000	10,000	10,000	9,250	10,750	589.45	ACD	A	650	28-févr.
ONTBF.O1	ONATEL 6.65% 2005-2011				NC			10,000	10,000	9,250	10,750	397.32	ACD	A	625.10	7-juin
PADS.O1	PAD 6.50% 2004-2011				NC			10,000	10,000	9,250	10,750	324.75	ACD	A	611	15-juil.
PADS.O2	PAD 7% 2010-2017				NC			10,000	10,000	9,250	10,750	56.88	ACD	S	304.500	22/06-12
PALC.O1	PALMCI 7% 2009-2016				10,000	75	750,000	10,000	10,000	9,250	10,750	52.77	ACD	S	343	28/12-06
SEM.O1	SEMA 6.85% 2007-2012				NC			9,900	9,900	9,160	10,640	102.07	ACD	S	298	24/11-05
SHAF.O2	SHELTER AFRIQUE 6% 2008-2011				10,000	7	70,000	10,000	10,000	9,250	10,750	107.73	ACD	S	300	21/11-05
STRAC.O1	SOTRA 6.80% 2007-2012				NC			10,000	10,000	9,250	10,750	375.88	AC	A	666	3-juil.
TGTLT.O1	TOGO TELECOM 6,50% 2007-2011				NC			9,000	9,000	8,325	9,675	235.12	ACD	S	265.414	15/02-08
TPCI.O7	TPCI 6,25% 2008-2011		/ 10000	52	NC			10,000	10,000	9,250	10,750	226.03	IF	A	625	15-sept.
TPCI.O8	TPCI 6,95% 2009-2014		/ 9800	1,700	NC			9,800	9,800	9,065	10,535	329.41	ACD	A	695	5-août
TPCI.O9	TPCI 6,25% 2010-2013	38	9750 /		NC			9,900	9,900	9,160	10,640	409.25	IF	A	625	31-mai
TOTAL						308	3,080,000									
<b>OBLIGATIONS KOLAS</b>																
AFD.O1	AFD 5,25% 2008-2016				NC			9,900	9,900	9,160	10,640	458.84	IF	A	525	12-mars
SFI.O1	SFI 4,75% 2006-2011				NC			10,000	10,000	9,250	10,750	49.45	IF	A	475	18-déc.
TOTAL																
<b>TOTAL-Marché des obligations</b>						<b>308</b>	<b>3,080,000</b>									

**Légende:**
**Type Amort:** Type d'Amortissement - IF: IN FINE - AC: AMORTISSEMENT CONSTANT - AD: AMORTISSEMENT DEGRESSIF - ACD: AMORTISSEMENT DIFFERE CONSTANT

**Période :** Périodicité de paiement des coupons - A: annuelle - S: Semestrielle - T: Trimestrielle

**Eché.** : Echéance de paiement des intérêts

**Mentions :** NC: Non Coté Ex: Ex-coupon ou Ex-droit SP: Suspendu DIF: Différé

**Avis, Décisions, Instructions & Circulaires du jour**

- Avis N 013-2011 / BRVM du 25 janvier 2011 - CELTEL BURKINA 6,35% 2007-2013\_ Paiement des intérêts semestriels et remboursement partiel du capital.
- Avis N 014-2011 / BRVM du 25 janvier décembre 2011 - BOAD 4,75% 2006-2012\_ Paiement des intérêts annuels et remboursement partiel du capital.
- Avis N 015-2011 / BRVM du 25 janvier 2011 - BOAD 5% 2006-2014\_ Paiement des intérêts annuels et remboursement partiel du capital.

 Les Avis et Instructions sont disponibles auprès des Antennes Nationales de Bourse et sur le site internet de la BRVM : [www.brvm.org](http://www.brvm.org)



# DEPOSITAIRE CENTRAL/ BANQUE DE REGLEMENT S.A.

Siège Social : 18, Rue Joseph Anoma – 01 B.P. 3802 Abidjan 01

Tel: (225) 20 32 66 85 / 32 66 86 Fax : (225) 20 32 66 84 / 20 32 51 12

E-mail : [brvm@brvm.org](mailto:brvm@brvm.org)

Site Internet : [www.brvm.org](http://www.brvm.org)

DEPOSITAIRE CENTRAL / BANQUE DE REGLEMENT  
Afrique de l'Ouest

**BENIN**

**BURKINA FASO**

**COTE D'IVOIRE**

**GUINEE BISSAU**

**MALI**

**NIGER**

**SENEGAL**

**TOGO**

Tél : 229 312126

Tél : 226 308773

Tél : 225 20326685

Tél : 225 20326686

Tél : 223 232354

Tél : 227 736692

Tél : 221 8211518

Tél : 228 212305

## AVIS N° 07-2011 / DC/BR / DG

### BOAD 4,75% 2006-2012


#### Paiement des intérêts annuels et Remboursement partiel du capital

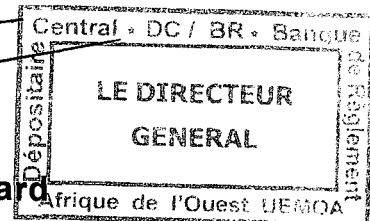
Le Dépositaire Central / Banque de Règlement porte à la connaissance du public et des intervenants du marché, que la Banque Ouest Africaine de Développement procédera le 07 Février 2011, au paiement des intérêts annuels et au remboursement partiel de l'emprunt obligataire dénommé «BOAD 4,75% 2006-2012» pour un montant global net d'impôt de **3 989 222 500 FCFA** dont **3 491 660 000 FCFA** de capital à rembourser et **497 562 500 FCFA** d'intérêts annuels.

Pour toute information complémentaire, les intéressés sont priés de contacter la BOAD, Lomé, Togo Tel: +228 221 59 06 – 21 42 44 ; Fax: +228 221 52 67 – 21 72 69.

Fait à Abidjan, le 25 Janvier 2011

Pour le Directeur Général,  
Le Directeur des Finances et de la Trésorerie,  
Chargé de l'Intérim

  
**ATTEY Aka Richard**



**DC/BR**

**DEPOSITAIRE CENTRAL/ BANQUE DE REGLEMENT S.A.**

Siège Social : 18, Rue Joseph Anoma – 01 B.P. 3802 Abidjan 01

Tel: (225) 20 32 66 85 / 32 66 86 Fax : (225) 20 32 66 84 / 20 32 51 12

E-mail : [brvm@brvm.org](mailto:brvm@brvm.org)

Site Internet : [www.brvm.org](http://www.brvm.org)

**BENIN** DEPOSITAIRE CENTRAL / BANQUE DE REGLEMENT Tél : 229 312126 **BURKINA FASO** Tél : 226 308773 **COTE D'IVOIRE** Tél : 225 20326685 **GUINEE BISSAU** Tél : 225 20326686 **MALI** Tél : 223 232354 **NIGER** Tél : 227 736692 **SENEGAL** Tél : 221 8211518 **TOGO** Tél : 228 212305

## AVIS N° 08-2011 / DC/BR / DG

### BOAD 5% 2006-2014


#### Paiement des intérêts annuels et Remboursement partiel du capital

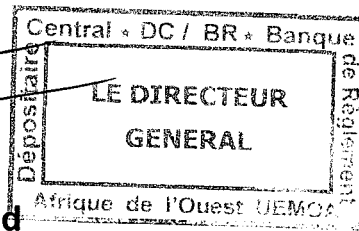
Le Dépositaire Central / Banque de Règlement porte à la connaissance du public et des intervenants du marché, que la Banque Ouest Africaine de Développement procédera le 07 Février 2011, au paiement des intérêts annuels et au remboursement partiel de l'emprunt obligataire dénommé «BOAD 5% 2006-2014» pour un montant global net d'impôt de **3 013 224 500 FCFA** dont **2 410 580 000 FCFA** de capital à rembourser et **602 644 500 FCFA** d'intérêts annuels.

Pour toute information complémentaire, les intéressés sont priés de contacter la BOAD, Lomé, Togo Tel: +228 221 59 06 – 21 42 44 ; Fax: +228 221 52 67 – 21 72 69.

Fait à Abidjan, le 25 Janvier 2011

Pour le Directeur Général,  
Le Directeur des Finances et de la Trésorerie,  
Chargé de l'Intérim

  
**ATTEY Aka Richard**





**BOURSE REGIONALE DES VALEURS MOBILIERES S.A.**  
**Afrique de l'Ouest**

SOCIETE ANONYME AU CAPITAL DE F.CFA 3 062 040 000  
Siège Social : Abidjan - COTE D'IVOIRE  
Adresse : 18, Avenue Joseph Anoma – 01 BP 3802 Abidjan 01  
Tél.: (225) 20 32 66 85 / 20 32 66 86 - Fax : (225) 20 32 47 77  
Email. : [brvm@brvm.org](mailto:brvm@brvm.org)

**AVIS N° 013-2011 / BRVM**

-----  
**CELTEL BURKINA 6,35% 2007 - 2013**  
-----

**Paiement des intérêts semestriels et  
remboursement partiel du capital**

La Bourse Régionale des Valeurs Mobilières de l'Afrique de l'Ouest porte à la connaissance du public et des intervenants du marché, que la société CELTEL BURKINA procédera, le **17 février 2011**, au paiement des intérêts semestriels et au remboursement partiel du capital de son emprunt obligataire dénommé CELTEL BURKINA 6,35% 2007 - 2013.

Pour toute information complémentaire, contacter la SGI S.B.I.F BURKINA au  
Tél : (226) 50 33 04 91/92 – Fax. : (226) 50 33 04 90 Email : [sbif@fasonet.bf](mailto:sbif@fasonet.bf)

Fait à Abidjan, le 25 janvier 2011

Pour le Directeur Général de la BRVM,  
le Directeur des Technologies de l'Information,  
Charge de Intérim



Abdelkader N'DIAYE



**BOURSE REGIONALE DES VALEURS MOBILIERES S.A.**  
**Afrique de l'Ouest**

SOCIETE ANONYME AU CAPITAL DE F.CFA 3 062 040 000  
Siège Social : Abidjan - COTE D'IVOIRE  
Adresse : 18, Avenue Joseph Anoma – 01 BP 3802 Abidjan 01  
Tél.: (225) 20 32 66 85 / 20 32 66 86 - Fax : (225) 20 32 47 77  
Email. : [brvm@brvm.org](mailto:brvm@brvm.org)

**AVIS N° 014-2010 / BRVM**

-----  
**Emprunt BOAD 4,75% 2006 – 2012**

**Paiement des intérêts annuels et  
remboursement partiel du capital**

-----  
La Bourse Régionale des Valeurs Mobilières de l'Afrique de l'Ouest porte à la connaissance du public et des intervenants du marché, que la Banque Ouest Africaine de Développement procédera, le **07 février 2011**, au paiement des intérêts annuels et au remboursement partiel du capital de son emprunt obligataire dénommé Emprunt BOAD 4,75% 2006-2012.

Pour toute information complémentaire, contacter la BOAD, Lomé, Togo.  
Tel. : (228) 221-59-06 – 21 42 44 Fax (228) 221 52 67-21 72 69  
Email : [boadsiege@boad.org](mailto:boadsiege@boad.org).

Fait à Abidjan, le 25 janvier 2011.

Pour le Directeur Général de la BRVM,  
le Directeur des Technologies de Information,  
Chargé de l'Intérim





**BOURSE REGIONALE DES VALEURS MOBILIERES S.A.**  
**Afrique de l'Ouest**

SOCIETE ANONYME AU CAPITAL DE F.CFA 3 062 040 000  
Siège Social : Abidjan - COTE D'IVOIRE  
Adresse : 18, Avenue Joseph Anoma – 01 BP 3802 Abidjan 01  
Tél.: (225) 20 32 66 85 / 20 32 66 86 - Fax : (225) 20 32 47 77  
Email. : [brvm@brvm.org](mailto:brvm@brvm.org)

---

**AVIS N°015-2011 / BRVM**

-----  
**Emprunt BOAD 5% 2006 – 2014**

**Paiement des intérêts annuels et  
remboursement partiel du capital**

-----  
La Bourse Régionale des Valeurs Mobilières de l'Afrique de l'Ouest porte à la connaissance du public et des intervenants du marché, que la Banque Ouest Africaine de Développement procédera, **le 07 février 2011**, au paiement des intérêts annuels et au remboursement partiel du capital de son emprunt obligataire dénommé Emprunt BOAD 5% 2006-2014.

Pour toute information complémentaire, contacter la BOAD, Lomé, Togo.  
Tel. : (228) 221-59-06 – 21 42 44 Fax (228) 221 52 67-21 72 69  
Email : [boadsiege@boad.org](mailto:boadsiege@boad.org).

Fait à Abidjan, le 25 janvier 2011.


Pour le Directeur Général de la BRVM,  
le Directeur des Technologies de Information,  
Chargé de Intérim





La société de gestion BOA-ASSET MANAGEMENT publie, à l'attention des intervenants du Marché Financier Régional, la Valeur Liquidative du FCP EMERGENCE, déterminée le 24 Janvier 2011, et de référence pour le, 25 Janvier 2011, dans le tableau ci-dessous :

<b>VL FCP EMERGENCE</b>	
Nombre de parts au 24/01/2011	582,216.24
Valeur liquidative d'origine	5,000.00 F CFA
Valeur liquidative déterminée le, 21/01/2011	5,312. 92 FCFA
Valeur liquidative déterminée le, 24/01/2011	5,314. 74 FCFA
PERFORMANCE de la VL du 24/01/2011 (par rapport à la précédente)	+0,034%
<b>Valeur Actif net au 24/01/2011</b>	<b>3, 094,330,617 FCFA</b>



#### EVOLUTION HEBDOMADAIRE

PERFORMANCE du Mois en cours :	<b>+0,284%</b>
PERFORMANCE de la VL Mois de Novembre :	<b>+0,587 %</b>
PERFORMANCE de la VL Annuelle* :	<b>+6,295%</b>

\* Depuis le 01/02/2010 : Date de démarrage du FCP.



# OPTI ASSET MANAGEMENT S.A.

Société de Gestion des FCP & SICAV

La société de gestion **Opti Asset Management** (OAM) publie à l'attention des intervenants du Marché Financier Régional et des investisseurs la Valeur Liquidative des Fonds Communs de Placement (FCP) au **24 janvier 2011**

OPCVM (1)	Nombre de Parts	Valeur Liquidative Initiale (en FCFA)	Valeur Liquidative du jour (en FCFA)	Performance Par rapport		
				Au jour précédent	Au début de l'année	A la Valeur Liquidative Initiale
FCP (2)						
OPTI PLACEMENT	171 336,99	5 000	11 955,73	0,11%	2,21%	139,11%
FCP						
OPTI REVENU	40 808,15	5 000	7 342,37	0,02%	0,32%	46,85%
FCP						
OPTI CAPITAL	78 916,33	5 000	11 339,54	0,18%	1,62%	126,79%

(1) - Organisme de Placement Collectif en Valeurs Mobilières

(2) - Fonds Commun de Placement

OPTI ASSET MANAGEMENT S.A

AU CAPITAL DE 20 000 000 DE F CFA, AGREMENT CREPMF N° S

IMMEUBLE UTB-GRAND MARCHÉ, 3<sup>e</sup> ETAGE, B.P. 2312 LOME-TOGO

TEL: (228) 221 04 42, 221 04 83 FAX: (228) 221 05 30

LA DIRECTION GENERALE





## BOURSE REGIONALE DES VALEURS MOBILIERES S.A.

Siège Social : 18, Rue Joseph Anoma – 01 B.P. 3802 Abidjan 01  
Tel: (225) 20 326 685 / 20 326 686 Fax : (225) 20 326 684 E-mail : [brvm@brvm.org](mailto:brvm@brvm.org)  
Site Internet : [www.brvm.org](http://www.brvm.org)

Antennes **BENIN** **BURKINA FASO** **COTE D'IVOIRE** **GUINEE BISSAU** **MALI** **NIGER** **SENEGAL** **TOGO**  
Tél : 229 312126 Tél : 226 308773 Tél : 225 20326685 Tél : 225 20326686 Tél : 223 232354 Tél : 227 736692 Tél : 221 8211518 Tél : 228 212305

### COMMUNIQUE /NEGO/017/2011


La BRVM a clôturé sa séance de cotation du mardi 25 janvier 2011 en baisse par rapport à la séance précédente. L'indice BRVM Composite est passé de 169,21 à 168,88 points; soit un repli de 0,20%. L'indice BRVM 10, pour sa part, a cédé 0,22% à 196,64 contre 197,08 points précédemment.

1. La valeur des transactions s'établit à 91,97 millions F CFA contre 94,65 millions F CFA réalisés le lundi dernier.
2. La négociation a porté sur 18 sociétés pour un total de 39 inscrites sur le marché des actions. Le nombre de titres échangés s'est élevé à 51 897.
3. 17 SGI dont 8 hors Côte d'Ivoire ont participé au marché sur les 22 agréées.
4. La capitalisation boursière du marché des actions s'est chiffrée à 3 705 884 573 106 F CFA. Celle du marché obligataire s'élève à 497 966 239 310 F CFA.
5. Sur le marché obligataire, 308 obligations ont été échangées pour une valeur totale de F CFA 3,08 millions, coupons courus non compris.

Nous remercions tous les intervenants du marché boursier régional et vous informons que la prochaine séance de cotation aura lieu, le mercredi 26 janvier 2011.

Fait à Abidjan, le 25 janvier 2011.

Pour le Directeur Général de la BRVM,  
Le Directeur des Technologies de l'Information,  
Chargé de l'Intérim



Aboukader N'DIAYE