



Bulletin Officiel de la Cote

BOURSE REGIONALE DES VALEURS MOBILIERES S.A.

SOCIETE ANONYME AU CAPITAL DE FCFA 3 062 040 000
 Siège Social: Abidjan - COTE D'IVOIRE
 Adresse: 18, Rue Joseph Anoma (Rue des Banques) - Abidjan E-mail: brvm@brvm.org
 Tel: (225) 20 326 685 / 20 326 686 Fax : (225) 20 326 684
 Site Internet: www.brvm.org

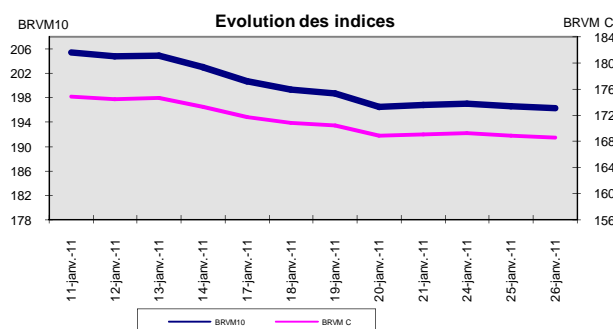
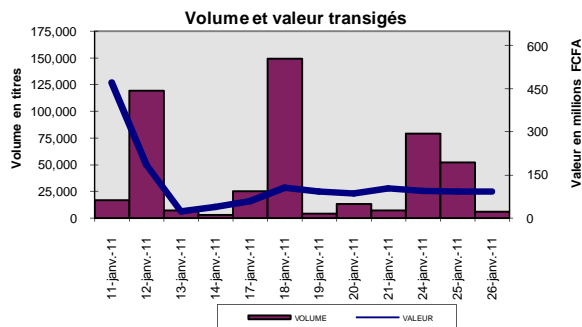
Bulletin du 26 janvier 2011

Vol : 14 N° : 18

Séance du 26 janvier 2011

Indices de référence

Base = 100 au 15 septembre 1998	Fermeture	Variation		Fermeture Précédente	Capitalisation Boursière en F CFA
		en valeur	en %		
BRVM 10	196.34	-0.30	-0.15%	196.64	3,015,312,290,866
BRVM Composite	168.59	-0.29	-0.17%	168.88	3,699,570,928,856
Capitalisation du marché obligataire (en F CFA)					497,966,239,310



Indices sectoriels

Base = 100 au 14 juin 1999	Fermeture	Variation		Fermeture Précédente	Nombre de sociétés
		en valeur	en %		
BRVM - Industrie	92.05	0.00	0.00%	92.05	13
BRVM - Services Publics	474.65	-1.68	-0.35%	476.33	4
BRVM - Finances	65.05	-0.14	-0.21%	65.19	8
BRVM - Transport	240.93	-0.05	-0.02%	240.98	2
BRVM - Agriculture	281.02	1.80	0.64%	279.22	4
BRVM - Distribution	123.50	0.00	0.00%	123.50	7
BRVM - Autres Secteurs	57.10	0.00	0.00%	57.10	1

Sommaire du marché

	Volume Transigé	Valeur Totale Transigée (F CFA)	Nombre de Transactions	Nombre de titres échangés	Titres		
					Gains	Pertes	Inchangés
Actions	5,720	92,098,060	96	14	4	5	5
Obligations	0	0	0	0	0	0	0
Droits	0	0	0	0	0	0	0

Titres les plus actifs		Plus fortes hausses			Plus fortes baisses		
Titres	Volume	Titres	Cours	Variation	Titres	Cours	Variation
ECOBANK TRANS. INCORP. TG	4,120	SOGB CI	32,900	1395	ONATEL BF	48,000	-2,000
SAPH CI	471	SAPH CI	30,050	50	BICI CI	40,000	-1,000
SONATEL SN	360	Bank Of Africa Burkina Faso	31,010	10	SAFCA CI	24,500	-300
CIE CI	235	SODE CI	12,010	10	PALM CI	14,800	-140
SODE CI	217				BOLLORE AFRICA LOGISTICS CI	47,990	-10

Indices boursiers internationaux

Places financières africaines	Indices	Clôture 26-janv.-11	Variation Séance précédente	Indices au 31-déc.-10	Autres places financières	Indices	Clôture 26-janv.-11	Variations Séance précédente	Indices au 31-déc.-10
ACCRA (*)	GSE	ND	-	7369.21	PARIS (**)	CAC 40	4063.96	1.10%	3804.78
CASABLANCA (*)	MADEX	10758.07	0.01%	10335.25	LONDRES (**)	FOOTSIE 100	5992.77	1.27%	5899.94
LAGOS (*)	NSE	27797.39	0.10%	24770.52	NEW YORK (*)	DJIA	11977.19	-0.03%	11577.51
TUNIS (*)	TUNINDEX	ND	-	5112.52	TOKYO (**)	NIKKEI 225	10401.9	-0.60%	10228.92

(*) Indices de la veille

(**) Indices à 11 H GMT

Coupons annoncés

Symbole	Titre	Coupon		
		Montant net (FCFA)	Date de détachement	Date de paiement

ND: Non Disponible

MARCHÉ DES ACTIONS

Séance du 26 janvier 2011

Symbole	Titre	Classe de Capitalisation Boursière	Qté	Cours Ach. / Vend.	Qté	Cours du jour	Volume	Valeur	Cours Précéd.	Cours Reference	Ecart maximum Séance prochaine	Dernier dividende Payé		Cours extrêmes de Séance		
												Montant net	Date	Plus Bas	Plus Haut	
SECTEUR - INDUSTRIE																
CABC	SICABLE CI	C		/ 21850	38	NC			22,000	22,000	20,350	23,650	2,340	18-mai-10	22,000	23,000
CDAC	CEDA CI	C		/ 4710	110	NC			4,710	4,710	4,360	5,060	630	7-juil-00	4,710	4,710
FTSC	FILTISAC CI	B	215	3150 / 3500	168	3,150	8	25,200	3,150	3,150	2,915	3,385	321,08	19-juil-10	3,150	3,250
NEIC	NEI CI	C				NC			3,085	3,085	2,855	3,315	225	28-juil-01	3,085	3,085
N TLC	NESTLE CI	B	6	50000 / 50000	13	NC			53,000	53,000	49,025	56,975	2,700	22-juil-10	53,000	56,625
SEMC	CROWN SIEM CI	B		/ 31850	50	NC			31,900	31,900	29,510	34,290	2,250	30-juil-10	31,900	31,995
SIVC	SIVOVA CI	C	10	8400 / 9000	14	NC			8,600	8,600	7,955	9,245	900	12-juil-10	8,105	9,000
SLBC	SOLIBRA CI	A		/ 184815	13	NC			199,800	199,800	184,815	214,785	12,060	20-mai-10	199,800	199,800
SMBC	SMB CI	B		/ 17450	50	NC			17,950	17,950	16,605	19,295	1,087	24-juil-09	17,950	18,000
STBC	SITAB CI	B	30	62000 / 65000	214	62,000	15	930,000	62,000	62,000	57,350	66,650	8,270	14-avr-10	57,500	62,000
TTRC	TRITURAF CI (Société en liquidation)	C		/ 1480	58	NC			1,600	1,600	1,480	1,720	1,440	19-juil-02	1,600	1,600
UNLC	UNILEVER CI	B		/ 56800	11	NC			57,000	57,000	52,725	61,275	2,421	2-juil-10	57,000	60,000
UNXC	UNIWAX CI	C	6	9250 / 11700	18	NC			9,250	9,250	8,560	9,940	1,350	6-juin-03	9,250	9,250
TOTAL							23	955,200								
SECTEUR - SERVICES PUBLICS																
CIEC	CIE CI	B	264	14500 / 15000	125	14,500	235	3,407,500	14,500	14,500	13,415	15,585	1,854	30-juin-10	14,000	14,500
ONTBF	ONATEL BF	A	121	48000 / 50000	10	48,000	54	2,592,000	50,000	48,000	44,400	51,600			45,500	50,000
SDCC	SODE CI	B	100	12010 / 13990	200	12,010	217	2,606,170	12,000	12,010	11,110	12,910	1,350	30-juin-10	11,500	12,010
SN TS	SONATEL SN	A	204	167805 / 170000	721	170,000	360	61,200,000	170,000	170,000	157,250	182,750	12,150	29-avr-10	154,000	186,055
TOTAL							866	69,805,670								
SECTEUR - FINANCES																
BICC	BICI CI	B	3	40000 / 40995	5	40,000	13	520,000	41,000	40,000	37,000	43,000	4,320	7-juin-10	40,000	42,000
BOAB	BANK OF AFRICA BN	B		/ 47995	2	NC			48,000	48,000	44,400	51,600	3,150	1-juin-10	48,000	48,000
BOABF	BANK OF AFRICA BURKINA FASO	B	247	31010 / 35000	32	31,010	79	2,449,790	31,000	31,010	28,685	33,335			28,565	31,150
BOAC	BANK OF AFRICA COTE D'IVOIRE	B	60	27000 / 29900	75	NC			29,000	29,000	26,825	31,175	1,800	2-juin-10	27,000	30,000
BOAN	BANK OF AFRICA NG	B	167	34010 /		NC			34,010	34,010	31,460	36,560	2,700	9-juil-10	34,000	34,010
ETIT	ECOBANK TRANS. INCORP. TG	A	267,174	48 / 49	4,114	48	4,120	197,760	48	48	45	51	1,57	9-juil-10	47	50
SAFC	SAFCA CI	C	1	24500 /		24,500	10	245,000	24,800	24,500	22,665	26,335	2,250	22-juil-10	24,500	24,800
SGBC	SGB CI	A		/ 44800	10	NC			48,000	48,000	44,400	51,600	5,032	6-juil-10	48,000	50,010
TOTAL							4,222	3,412,550								
SECTEUR - TRANSPORT																
SDSC	BOLLORE AFRICA LOGISTICS CI	B		/ 47990	14	47,990	21	1,007,790	48,000	47,990	44,395	51,585	5,303	4-juin-10	47,205	48,005
SVOC	SIVOM CI	C		/ 3240	7	NC			3,240	3,240	3,000	3,480	270	5-juil-99	3,240	3,500
TOTAL							21	1,007,790								
SECTEUR - AGRICULTURE																
PALC	PALM CI	A	6	13500 / 14800	29	14,800	60	888,000	14,940	14,800	13,690	15,910	225	21-juil-00	13,000	14,990
SICC	SICOR CI	C		/ 4100	395	NC			4,150	4,150	3,840	4,460	1,919	25-sept-00	4,150	4,600
SOGC	SOGB CI	B	1	31505 / 32900	29	32,900	57	1,875,300	31,505	32,900	30,435	35,365	2,502	26-juil-10	28,000	32,900
SPHC	SAPH CI	A	52	30050 / 30200	100	30,050	471	14,153,550	30,000	30,050	27,800	32,300	1,800	7-juin-10	27,000	31,995
TOTAL							588	16,916,850								
SECTEUR - DISTRIBUTION																
ABJC	SERVAIR ABIDJAN CI	C		/ 4200	6	NC			4,200	4,200	3,885	4,515	225	13-juil-00	4,200	4,500
BNBC	BERNABE CI	C	10	17005 / 18000	28	NC			18,000	18,000	16,650	19,350	2,700	30-juin-10	18,000	19,345
CFAC	CFAO CI	B	3	19500 / 19500	2	NC			19,100	19,100	17,670	20,530	2,784	14-juin-10	18,005	19,100
PRSC	SDA CI	B		/ 100000	10	NC			100,000	100,000	92,500	107,500	11,250	30-juin-10	100,000	100,000
SHEC	SHELL CI	B	15	17255 / 18000	8	NC			18,455	18,455	17,075	19,835	736	9-juin-10	17,800	18,500
SRIC	SARI CI	C	1	42000 / 45000	4	NC			42,000	42,000	38,850	45,150	5,262	14-juin-10	42,000	42,000
T TLC	TOTAL CI	B	2	88000 / 90000	4	NC			88,000	88,000	81,400	94,600	9,722	18-juin-10	88,000	90,000
TOTAL																
AUTRES SECTEURS																
STAC	SETAO CI	C		/ 4625	10	NC			4,625	4,625	4,280	4,970			4,625	4,625
TOTAL																
TOTAL - Marché des actions							5,720	92,098,060								

Légende:

Mentions : NC: Non Coté Ex: Ex-coupon ou Ex-droit SP: Suspendu DIF: Différé

Classe de Capitalisation Boursière :

- A: Sociétés ayant une capitalisation boursière **Supérieure à 100 milliards FCFA.**
- B: Sociétés ayant une capitalisation boursière **Comprise entre 10 milliards FCFA et 100 milliards FCFA.**
- C: Sociétés ayant une capitalisation boursière **Inférieure ou égale à 10 milliards FCFA.**

MARCHÉ DES DROITS

Symbole	Titre	Qté	Cours Ach. / Vend.	Qté	Cours du jour	Volume	Valeur	Cours Précéd.	Cours Reference	Ecart maximum Séance prochaine	Parité	Période de Négoce	
												Début	Fin
TOTAL-Marché des droits													

Légende:

Parité: y pour x signifie y droits pour x action nouvelle

MARCHÉ DES OBLIGATIONS

Séance du 26 janvier 2011

Symbole	Titre	Qté	Cours		Cours du jour	Volume	Valeur	Cours		Ecart maximum		Coupon couru	Type Amort	Coupon d'intérêt		
			Ach. / Vend.	Qté				Précéd.	Reference	Séance	prochaine			Période	Montant net	Eché.
OBLIGATIONS REGIONALES																
BIDC.O1	BIDC 5,60% 2006-2013				NC			9,500	9,500	8,790	10,210	257.75	ACD	A	560	11-août
BIDC.O2	BIDC 6.75 2010-2017				NC			10,000	10,000	9,250	10,750	210.82	ACD	S	336.575	04/10-04
BOAB.O2	BOA BENIN 6.20% 2009-2014				NC			10,000	10,000	9,250	10,750	346.61	AC	A	583	23-juin
BOABF.O1	BOA-Burkina F. 5.90% 2006-2011				NC			10,000	10,000	9,250	10,750	56.26	AC	A	555	20-déc
BOABF.O2	BOA BURKINA F. 6.20% 2009-2014				NC			10,000	10,000	9,250	10,750	346.49	AC	A	582.80	23-juin
BOAC.O1	BOA - CI 6.20% 2009-2014				NC			10,000	10,000	9,250	10,750	361.23	AC	A	607.60	23-juin
BOAD.O6	BOAD 5,35% 2004-2011				NC			10,000	10,000	9,250	10,750	120.19	ACD	A	535	5-nov
BOAD.O7	BOAD 5% 2005-2013				NC			10,000	10,000	9,250	10,750	39.73	ACD	A	500	28-déc
BOAD.O8	BOAD 4,50% 2005-2011				NC			10,000	10,000	9,250	10,750	35.75	ACD	A	450	28-déc
BOAD.O9	BOAD 5% 2006-2014				NC			10,000	10,000	9,250	10,750	483.56	ACD	A	500	7-févr
BOAD.O10	BOAD 4,75% 2006-2012				NC			10,000	10,000	9,250	10,750	459.38	ACD	A	475	7-févr
BOAM.O1	BOA-Mali 5.75% 2006-2011				NC			10,000	10,000	9,250	10,750	50.68	AC	A	500	20-déc
BOAM.O2	BOA MALI 6.50% 2009-2014				NC			10,000	10,000	9,250	10,750	336.20	AC	A	565.50	23-juin
BOAN.O1	BOA NIGER 6.50% 2009-2014				NC			10,000	10,000	9,250	10,750	336.20	AC	A	565.50	23-juin
BOAS.O1	BOA SENEGAL 6.50% 2009-2014				NC			9,800	9,800	9,065	10,535	363.25	IF	A	611	23-juin
CAAB.O2	CAA BENIN 6% 2007-2012				NC			9,500	9,500	8,790	10,210	1.64	ACD	A	600	25-janv.
CEB.O2	CEB 6,50% 2004-2011				NC			3,296	3,296	3,050	3,540	132.97	ACD	A	216.670	16-juin
CLTB.O2	CELTEL BURKINA 6.35% 2007-2013				NC			10,000	10,000	9,250	10,750	262.77	ACD	S	298.450	17/02-08
EOS.O2	Etat Sénégal 5,50% 2007-2012				NC			9,310	9,310	8,615	10,005	150.68	ACD	A	550	18-oct.
EOT.O1	ETAT DU TOGO 6.50% 2006-2011				NC			10,000	10,000	9,250	10,750	591.23	ACD	A	650	28-févr.
ONTBF.O1	ONATEL 6.65% 2005-2011				NC			10,000	10,000	9,250	10,750	399.04	ACD	A	625.10	7-juin
PADS.O1	PAD 6.50% 2004-2011				NC			10,000	10,000	9,250	10,750	326.42	ACD	A	611	15-juil.
PADS.O2	PAD 7% 2010-2017				NC			10,000	10,000	9,250	10,750	58.56	ACD	S	304.500	22/06-12
PALC.O1	PALMCI 7% 2009-2016				NC			10,000	10,000	9,250	10,750	54.65	ACD	S	343	28/12-06
SEM.O1	SEMA 6.85% 2007-2012				NC			9,900	9,900	9,160	10,640	103.72	ACD	S	298	24/11-05
SHAF.O2	SHELTER AFRIQUE 6% 2008-2014				NC			10,000	10,000	9,250	10,750	109.39	ACD	S	300	21/11-05
STRAC.O1	SOTRA 6.80% 2007-2012				NC			10,000	10,000	9,250	10,750	377.70	AC	A	666	3-juil.
TGTLT.O1	TOGO TELECOM 6,50% 2007-2014				NC			9,000	9,000	8,325	9,675	236.56	ACD	S	265.414	15/02-08
TPCI.O7	TPCI 6,25% 2008-2011		/ 10000	52	NC			10,000	10,000	9,250	10,750	227.74	IF	A	625	15-sept.
TPCI.O8	TPCI 6,95% 2009-2014		/ 9800	1,700	NC			9,800	9,800	9,065	10,535	331.32	ACD	A	695	5-août
TPCI.O9	TPCI 6,25% 2010-2013	7	9700 /		NC			9,900	9,900	9,160	10,640	410.96	IF	A	625	31-mai
TOTAL																
OBLIGATIONS KOLAS																
AFD.O1	AFD 5,25% 2008-2016				NC			9,900	9,900	9,160	10,640	460.27	IF	A	525	12-mars
SFI.O1	SFI 4,75% 2006-2011				NC			10,000	10,000	9,250	10,750	50.75	IF	A	475	18-déc.
TOTAL																
TOTAL-Marché des obligations																

Légende:

Type Amort: Type d'Amortissement - IF: IN FINE - AC: AMORTISSEMENT CONSTANT - AD: AMORTISSEMENT DEGRESSIF - ACD: AMORTISSEMENT DIFFERE CONSTANT

Période : Périodicité de paiement des coupons - A: annuelle - S: Semestrielle - T: Trimestrielle

Eché. : Echéance de paiement des intérêts


Mentions : NC: Non Coté Ex: Ex-coupon ou Ex-droit SP: Suspendu DIF: Différé

Avis, Décisions, Instructions & Circulaires du jour

Les Avis et Instructions sont disponibles auprès des Antennes Nationales de Bourse et sur le site internet de la BRVM : www.brvm.org

La société de gestion BOA-ASSET MANAGEMENT publie, à l'attention des intervenants du Marché Financier Régional, la Valeur Liquidative du FCP EMERGENCE, déterminée le 25 Janvier 2011, et de référence pour le, 26 Janvier 2011, dans le tableau ci-dessous :

VL FCP EMERGENCE	
Nombre de parts au 25/01/2011	582,216.24
Valeur liquidative d'origine	5,000.00 F CFA
Valeur liquidative déterminée le, 24/01/2011	5,314. 74 FCFA
Valeur liquidative déterminée le, 25/01/2011	5,316. 05 FCFA
PERFORMANCE de la VL du 25/01/2011 (par rapport à la précédente)	+0,025%
Valeur Actif net au 25/01/2011	3, 095,091,187 FCFA



EVOLUTION HEBDOMADAIRE

PERFORMANCE du Mois en cours :	+0,309%
PERFORMANCE de la VL Mois de Novembre :	+0,587 %
PERFORMANCE de la VL Annuelle* :	+6,321%

* Depuis le 01/02/2010 : Date de démarrage du FCP.



BOURSE REGIONALE DES VALEURS MOBILIERES S.A.

Siège Social : 18, Rue Joseph Anoma – 01 B.P. 3802 Abidjan 01
Tel: (225) 20 326 685 / 20 326 686 Fax : (225) 20 326 684 E-mail : brvm@brvm.org
Site Internet : www.brvm.org

Antennes **BENIN** **BURKINA FASO** **COTE D'IVOIRE** **GUINEE BISSAU** **MALI** **NIGER** **SENEGAL** **TOGO**
Tél : 229 312126 Tél : 226 308773 Tél : 225 20326685 Tél : 225 20326686 Tél : 223 232354 Tél : 227 736692 Tél : 221 8211518 Tél : 228 212305

COMMUNIQUE /NEGO/018/2011


La BRVM a clôturé sa séance de cotation du mercredi 26 janvier 2011 en baisse par rapport à la séance précédente. L'indice BRVM Composite est passé de 168,88 à 168,59 points; soit un repli de 0,17%. L'indice BRVM 10, pour sa part, a cédé 0,15% à 196,34 contre 196,64 points précédemment.

1. La valeur des transactions s'établit à 92,10 millions F CFA contre 91,97 millions F CFA réalisés le mardi dernier.
2. La négociation a porté sur 14 sociétés pour un total de 39 inscrites sur le marché des actions. Le nombre de titres échangés s'est élevé à 5 720.
3. 15 SGI dont 7 hors Côte d'Ivoire ont participé au marché sur les 22 agréées.
4. La capitalisation boursière du marché des actions s'est chiffrée à 3 699 570 928 856 F CFA. Celle du marché obligataire s'élève à 497 966 239 310 F CFA.

Nous remercions tous les intervenants du marché boursier régional et vous informons que la prochaine séance de cotation aura lieu, le jeudi 27 janvier 2011.

Fait à Abidjan, le 26 janvier 2011.

Pour le Directeur Général de la BRVM,
le Directeur des Technologies de l'Information,
Chargé de l'Intérim



Abdelkader N'DIAYE