



# Bulletin Officiel de la Cote

## BOURSE REGIONALE DES VALEURS MOBILIERES S.A.

SOCIETE ANONYME AU CAPITAL DE FCFA 3 062 040 000  
 Siège Social: Abidjan - COTE D'IVOIRE  
 Adresse: 18, Rue Joseph Anoma (Rue des Banques) - Abidjan E-mail: brvm@brvm.org  
 Tel: (225) 20 326 685 / 20 326 686 Fax : (225) 20 326 684  
 Site Internet: [www.brvm.org](http://www.brvm.org)

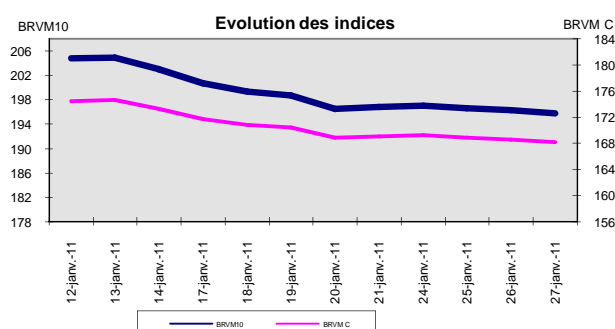
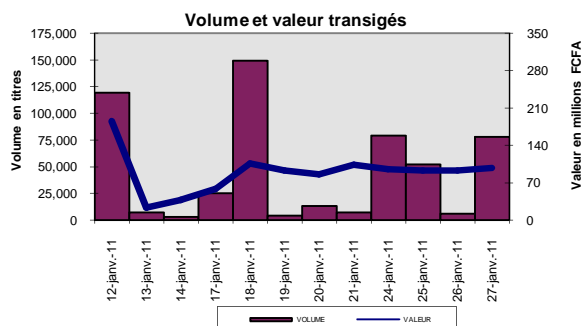
Bulletin du 27 janvier 2011

Vol : 14 N° : 19

### Séance du 27 janvier 2011

#### Indices de référence

| Base = 100<br>au 15 septembre 1998               | Fermeture | Variation |        | Fermeture<br>Précédente | Capitalisation Boursière<br>en F CFA |
|--|-----------|-----------|--------|-------------------------|--------------------------------------|
|  |           | en valeur | en %   |                         |                                      |
| BRVM 10  | 195.82    | -0.52     | -0.26% | 196.34                  | 3,007,256,858,116                    |
| BRVM Composite                                   | 168.21    | -0.38     | -0.23% | 168.59                  | 3,691,145,552,576                    |
| Capitalisation du marché obligataire ( en F CFA) |           |           |        |                         | 527,159,082,210                      |



#### Indices sectoriels

| Base = 100<br>au 14 juin 1999 | Fermeture | Variation |        | Fermeture<br>Précédente | Nombre de<br>sociétés |
|-------------------------------|-----------|-----------|--------|-------------------------|-----------------------|
|                               |           | en valeur | en %   |                         |                       |
| BRVM - Industrie              | 92.05     | 0.00      | 0.00%  | 92.05                   | 13                    |
| BRVM - Services Publics       | 474.56    | -0.09     | -0.02% | 474.65                  | 4                     |
| BRVM - Finances               | 64.29     | -0.76     | -1.17% | 65.05                   | 8                     |
| BRVM - Transport              | 240.91    | -0.02     | -0.01% | 240.93                  | 2                     |
| BRVM - Agriculture            | 282.07    | 1.05      | 0.37%  | 281.02                  | 4                     |
| BRVM - Distribution           | 123.50    | 0.00      | 0.00%  | 123.50                  | 7                     |
| BRVM - Autres Secteurs        | 57.10     | 0.00      | 0.00%  | 57.10                   | 1                     |

#### Sommaire du marché

|             | Volume<br>Transigé | Valeur Totale<br>Transigée (F CFA) | Nombre de<br>Transactions | Nombre de titres<br>échangés | Titres |        |           |  |
|-------------|--------------------|------------------------------------|---------------------------|------------------------------|--------|--------|-----------|--|
|             |                    |                                    |                           |                              | Gains  | Pertes | Inchangés |  |
| Actions     | 76,979             | 90,976,353                         | 107                       | 16                           | 1      | 3      | 12        |  |
| Obligations | 590                | 5,883,300                          | 13                        | 8                            | 0      | 2      | 6         |  |
| Droits      | 0                  | 0                                  | 0                         | 0                            | 0      | 0      | 0         |  |

| Titres les plus actifs    |        | Plus fortes hausses |        |           | Plus fortes baisses            |        |           |
|---------------------------|--------|---------------------|--------|-----------|--------------------------------|--------|-----------|
| Titres                    | Volume | Titres              | Cours  | Variation | Titres                         | Cours  | Variation |
| ECOBANK TRANS. INCORP. TG | 75,536 | SAPH CI             | 30,300 | 250       | SGB CI                         | 45,000 | -3,000    |
| BOA BENIN 6.20% 2009-2014 | 409    |                     |        |           | SODE CI                        | 11,605 | -405      |
| SONATEL SN                | 350    |                     |        |           | CELTEL BURKINA 6.35% 2007-2013 | 9,800  | -200      |
| SAPH CI                   | 310    |                     |        |           | TPCI 6,25% 2008-2011           | 9,900  | -100      |
| FILTISAC CI               | 200    |                     |        |           | BOLLORE AFRICA LOGISTICS CI    | 47,985 | -5        |

#### Indices boursiers internationaux

| Places<br>financières<br>africaines | Indices  | Clôture<br>27-janv.-11 | Variation<br>Séance<br>précédente | Indices au<br>31-déc.-10 | Autres places<br>financières | Indices     | Clôture<br>27-janv.-11 | Variations<br>Séance<br>précédente | Indices au<br>31-déc.-10 |
|-------------------------------------|----------|------------------------|-----------------------------------|--------------------------|------------------------------|-------------|------------------------|------------------------------------|--------------------------|
| ACCRA (*)                           | GSE      | ND                     | -                                 | 7369.21                  | PARIS (**)                   | CAC 40      | 4060.92                | 0.29%                              | 3804.78                  |
| CASABLANCA (*)                      | MADEX    | 10782.91               | 0.23%                             | 10335.25                 | LONDRES (**)                 | FOOTSIE 100 | 5984.57                | 0.26%                              | 5899.94                  |
| LAGOS (*)                           | NSE      | 27769.52               | -0.10%                            | 24770.52                 | NEW YORK (*)                 | DJIA        | 11985.44               | 0.07%                              | 11577.51                 |
| TUNIS (*)                           | TUNINDEX | ND                     | -                                 | 5112.52                  | TOKYO (**)                   | NIKKEI 225  | 10478.66               | 0.74%                              | 10228.92                 |

(\*) Indices de la veille

(\*\*) Indices à 11 H GMT

#### Coupons annoncés

| Symbole            | Titre | Coupon             |                     |                  |
|--------------------|-------|--------------------|---------------------|------------------|
|                    |       | Montant net (FCFA) | Date de détachement | Date de paiement |
| ND: Non Disponible |       |                    |                     |                  |

MARCHÉ DES ACTIONS

Séance du 27 janvier 2011

| Symbole                           | Titre                                | Classe de Capitalisation Boursière | Qté     | Cours Ach. / Vend. | Qté    | Cours du jour | Volume | Valeur     | Cours Précéd. | Cours Référence | Ecart maximum Séance prochaine | Dernier dividende Payé |        | Cours extrêmes de l'année |           |         |
|-----------------------------------|--------------------------------------|------------------------------------|---------|--------------------|--------|---------------|--------|------------|---------------|-----------------|--------------------------------|------------------------|--------|---------------------------|-----------|---------|
|                                   |                                      |                                    |         |                    |        |               |        |            |               |                 |                                | Montant net            | Date   | Plus Bas                  | Plus Haut |         |
| <b>SECTEUR - INDUSTRIE</b>        |                                      |                                    |         |                    |        |               |        |            |               |                 |                                |                        |        |                           |           |         |
| CABC                              | SICABLE CI                           | C                                  |         | / 21000            | 38     | NC            |        |            | 22,000        | 22,000          | 20,350                         | 23,650                 | 2,340  | 18-mai-10                 | 22,000    | 23,000  |
| CDAC                              | CEDA CI                              | C                                  |         | / 4710             | 97     | NC            |        |            | 4,710         | 4,710           | 4,360                          | 5,060                  | 630    | 7-juil-00                 | 4,710     | 4,710   |
| FTSC                              | FILTISAC CI                          | B                                  | 15      | 3150 / 3500        | 168    | 3,150         | 200    | 630,000    | 3,150         | 3,150           | 2,915                          | 3,385                  | 321,08 | 19-juin-10                | 3,150     | 3,250   |
| NEIC                              | NEI CI                               | C                                  |         |                    |        | NC            |        |            | 3,085         | 3,085           | 2,855                          | 3,315                  | 225    | 28-juil-01                | 3,085     | 3,085   |
| N TLC                             | NESTLE CI                            | B                                  | 6       | 49025 / 49025      | 13     | NC            |        |            | 53,000        | 53,000          | 49,025                         | 56,975                 | 2,700  | 22-juil-10                | 53,000    | 56,625  |
| SEMC                              | CROWN SIEM CI                        | B                                  | 100     | 30000 / 31900      | 110    | NC            |        |            | 31,900        | 31,900          | 29,510                         | 34,290                 | 2,250  | 30-juil-10                | 31,900    | 31,995  |
| SIVC                              | SIVOVA CI                            | C                                  | 10      | 8400 / 8700        | 25     | NC            |        |            | 8,600         | 8,600           | 7,955                          | 9,245                  | 900    | 12-juil-10                | 8,105     | 9,000   |
| SLBC                              | SOLIBRA CI                           | A                                  |         | / 185000           | 13     | NC            |        |            | 199,800       | 199,800         | 184,815                        | 214,785                | 12,060 | 20-mai-10                 | 199,800   | 199,800 |
| SMBC                              | SMB CI                               | B                                  |         | / 17950            | 253    | NC            |        |            | 17,950        | 17,950          | 16,605                         | 19,295                 | 1,087  | 24-juil-09                | 17,950    | 18,000  |
| STBC                              | SITAB CI                             | B                                  | 67      | 62000 / 65000      | 256    | 62,000        | 13     | 806,000    | 62,000        | 62,000          | 57,350                         | 66,650                 | 8,270  | 14-avr-10                 | 57,500    | 62,000  |
| TTRC                              | TRITURAF CI (Société en liquidation) | C                                  |         | / 1480             | 61     | NC            |        |            | 1,600         | 1,600           | 1,480                          | 1,720                  | 1,440  | 19-juil-02                | 1,600     | 1,600   |
| UNLC                              | UNILEVER CI                          | B                                  |         | / 55000            | 11     | NC            |        |            | 57,000        | 57,000          | 52,725                         | 61,275                 | 2,421  | 2-juil-10                 | 57,000    | 60,000  |
| UNXC                              | UNIWAX CI                            | C                                  | 4       | 9250 / 11700       | 18     | 9,250         | 2      | 18,500     | 9,250         | 9,250           | 8,560                          | 9,940                  | 1,350  | 6-juin-03                 | 9,250     | 9,250   |
| TOTAL                             |                                      |                                    |         |                    |        |               | 215    | 1,454,500  |               |                 |                                |                        |        |                           |           |         |
| <b>SECTEUR - SERVICES PUBLICS</b> |                                      |                                    |         |                    |        |               |        |            |               |                 |                                |                        |        |                           |           |         |
| CIEC                              | CIE CI                               | B                                  | 256     | 14500 / 15000      | 125    | 14,500        | 35     | 507,500    | 14,500        | 14,500          | 13,415                         | 15,585                 | 1,854  | 30-juin-10                | 14,000    | 14,500  |
| ONTBF                             | ONATEL BF                            | A                                  | 39      | 48000 / 50000      | 26     | 48,000        | 200    | 9,600,000  | 48,000        | 48,000          | 44,400                         | 51,600                 |        |                           | 45,500    | 50,000  |
| SDCC                              | SODE CI                              | B                                  | 58      | 11605 / 13990      | 200    | 11,605        | 72     | 835,560    | 12,010        | 11,605          | 10,735                         | 12,475                 | 1,350  | 30-juin-10                | 11,500    | 12,010  |
| SNTS                              | SONATEL SN                           | A                                  | 204     | 167805 / 170000    | 14,483 | 170,000       | 350    | 59,500,000 | 170,000       | 170,000         | 157,250                        | 182,750                | 12,150 | 29-avr-10                 | 154,000   | 186,055 |
| TOTAL                             |                                      |                                    |         |                    |        |               | 657    | 70,443,060 |               |                 |                                |                        |        |                           |           |         |
| <b>SECTEUR - FINANCES</b>         |                                      |                                    |         |                    |        |               |        |            |               |                 |                                |                        |        |                           |           |         |
| BICC                              | BICI CI                              | B                                  | 10      | 39000 / 40000      | 46     | 40,000        | 3      | 120,000    | 40,000        | 40,000          | 37,000                         | 43,000                 | 4,320  | 7-juin-10                 | 40,000    | 42,000  |
| BOAB                              | BANK OF AFRICA BN                    | B                                  |         | / 48000            | 2      | NC            |        |            | 48,000        | 48,000          | 44,400                         | 51,600                 | 3,150  | 1-juin-10                 | 48,000    | 48,000  |
| BOABF                             | BANK OF AFRICA BURKINA FASO          | B                                  | 232     | 31150 / 35000      | 32     | NC            |        |            | 31,010        | 31,010          | 28,685                         | 33,335                 |        |                           | 28,565    | 31,150  |
| BOAC                              | BANK OF AFRICA COTE D'IVOIRE         | B                                  | 11      | 29000 / 29900      | 75     | 29,000        | 49     | 1,421,000  | 29,000        | 29,000          | 26,825                         | 31,175                 | 1,800  | 2-juin-10                 | 27,000    | 30,000  |
| BOAN                              | BANK OF AFRICA NG                    | B                                  | 179     | 34010 /            |        | NC            |        |            | 34,010        | 34,010          | 31,460                         | 36,560                 | 2,700  | 9-juil-10                 | 34,000    | 34,010  |
| ETIT                              | ECOBANK TRANS. INCORP. TG            | A                                  | 223,328 | 48 / 49            | 4,114  | 48            | 75,536 | 3,625,728  | 48            | 48              | 45                             | 51                     | 1,57   | 9-juil-10                 | 47        | 50      |
| SAFC                              | SAFCA CI                             | C                                  |         | / 24500            | 27     | NC            |        |            | 24,500        | 24,500          | 22,665                         | 26,335                 | 2,250  | 22-juil-10                | 24,500    | 24,800  |
| SGBC                              | SGB CI                               | A                                  |         | / 45000            | 10     | 45,000        | 30     | 1,350,000  | 48,000        | 45,000          | 41,625                         | 48,375                 | 5,032  | 6-juil-10                 | 45,000    | 50,010  |
| TOTAL                             |                                      |                                    |         |                    |        |               | 75,618 | 6,516,728  |               |                 |                                |                        |        |                           |           |         |
| <b>SECTEUR - TRANSPORT</b>        |                                      |                                    |         |                    |        |               |        |            |               |                 |                                |                        |        |                           |           |         |
| SDSC                              | BOLLORE AFRICA LOGISTICS CI          | B                                  |         | / 47985            | 5      | 47,985        | 9      | 431,865    | 47,990        | 47,985          | 44,390                         | 51,580                 | 5,303  | 4-juin-10                 | 47,205    | 48,005  |
| SVOC                              | SIVOM CI                             | C                                  |         | / 3000             | 7      | NC            |        |            | 3,240         | 3,240           | 3,000                          | 3,480                  | 270    | 5-juil-99                 | 3,240     | 3,500   |
| TOTAL                             |                                      |                                    |         |                    |        |               | 9      | 431,865    |               |                 |                                |                        |        |                           |           |         |
| <b>SECTEUR - AGRICULTURE</b>      |                                      |                                    |         |                    |        |               |        |            |               |                 |                                |                        |        |                           |           |         |
| PALC                              | PALM CI                              | A                                  | 6       | 13500 / 14800      | 338    | 14,800        | 105    | 1,554,000  | 14,800        | 14,800          | 13,690                         | 15,910                 | 225    | 21-juil-00                | 13,000    | 14,990  |
| SICC                              | SICOR CI                             | C                                  |         | / 4000             | 45     | NC            |        |            | 4,150         | 4,150           | 3,840                          | 4,460                  | 1,919  | 25-sept-00                | 4,150     | 4,600   |
| SOGC                              | SOGB CI                              | B                                  | 1       | 31505 / 32895      | 25     | NC            |        |            | 32,900        | 32,900          | 30,435                         | 35,365                 | 2,502  | 26-juil-10                | 28,000    | 32,900  |
| SPHC                              | SAPH CI                              | A                                  | 1,900   | 30010 / 30300      | 17     | 30,300        | 310    | 9,393,000  | 30,050        | 30,300          | 28,030                         | 32,570                 | 1,800  | 7-juin-10                 | 27,000    | 31,995  |
| TOTAL                             |                                      |                                    |         |                    |        |               | 415    | 10,947,000 |               |                 |                                |                        |        |                           |           |         |
| <b>SECTEUR - DISTRIBUTION</b>     |                                      |                                    |         |                    |        |               |        |            |               |                 |                                |                        |        |                           |           |         |
| ABJC                              | SERVAIR ABIDJAN CI                   | C                                  |         | / 4200             | 6      | NC            |        |            | 4,200         | 4,200           | 3,885                          | 4,515                  | 225    | 13-juil-00                | 4,200     | 4,500   |
| BNBC                              | BERNABE CI                           | C                                  | 36      | 18000 / 19200      | 12     | 18,000        | 53     | 954,000    | 18,000        | 18,000          | 16,650                         | 19,350                 | 2,700  | 30-juin-10                | 18,000    | 19,345  |
| CFAC                              | CFAO CI                              | B                                  | 25      | 19100 /            |        | 19,100        | 12     | 229,200    | 19,100        | 19,100          | 17,670                         | 20,530                 | 2,784  | 14-juin-10                | 18,005    | 19,100  |
| PRSC                              | SDA CI                               | B                                  |         | / 95000            | 50     | NC            |        |            | 100,000       | 100,000         | 92,500                         | 107,500                | 11,250 | 30-juin-10                | 100,000   | 100,000 |
| SHEC                              | SHELL CI                             | B                                  | 15      | 17255 / 18000      | 13     | NC            |        |            | 18,455        | 18,455          | 17,075                         | 19,835                 | 736    | 9-juin-10                 | 17,800    | 18,500  |
| SRIC                              | SARI CI                              | C                                  | 3       | 42000 / 45000      | 4      | NC            |        |            | 42,000        | 42,000          | 38,850                         | 45,150                 | 5,262  | 14-juin-10                | 42,000    | 42,000  |
| T TLC                             | TOTAL CI                             | B                                  | 2       | 88000 / 90000      | 33     | NC            |        |            | 88,000        | 88,000          | 81,400                         | 94,600                 | 9,722  | 18-juin-10                | 88,000    | 90,000  |
| TOTAL                             |                                      |                                    |         |                    |        |               | 65     | 1,183,200  |               |                 |                                |                        |        |                           |           |         |
| <b>AUTRES SECTEURS</b>            |                                      |                                    |         |                    |        |               |        |            |               |                 |                                |                        |        |                           |           |         |
| STAC                              | SETAO CI                             | C                                  |         | / 4625             | 20     | NC            |        |            | 4,625         | 4,625           | 4,280                          | 4,970                  |        |                           | 4,625     | 4,625   |
| TOTAL                             |                                      |                                    |         |                    |        |               |        |            |               |                 |                                |                        |        |                           |           |         |
| <b>TOTAL - Marché des actions</b> |                                      |                                    |         |                    |        |               |        |            |               |                 |                                |                        |        |                           |           |         |
|                                   |                                      |                                    |         |                    |        |               | 76,979 | 90,976,353 |               |                 |                                |                        |        |                           |           |         |

Légende:

Mentions : NC: Non Coté Ex: Ex-coupon ou Ex-droit SP: Suspendu DIF: Différé

Classe de Capitalisation Boursière :

A: Sociétés ayant une capitalisation boursière Supérieure à 100 milliards FCFA.

B: Sociétés ayant une capitalisation boursière Comprise entre 10 milliards FCFA et 100 milliards FCFA.

C: Sociétés ayant une capitalisation boursière Inférieure ou égale à 10 milliards FCFA.

MARCHÉ DES DROITS

| Symbole                        | Titre | Qté | Cours Ach. / Vend. | Qté | Cours du jour | Volume | Valeur | Cours Précéd. | Cours Référence | Ecart maximum Séance prochaine | Parité | Période de Néociation |     |
|--------------------------------|-------|-----|--------------------|-----|---------------|--------|--------|---------------|-----------------|--------------------------------|--------|-----------------------|-----|
|                                |       |     |                    |     |               |        |        |               |                 |                                |        | Début                 | Fin |
| <b>TOTAL-Marché des droits</b> |       |     |                    |     |               |        |        |               |                 |                                |        |                       |     |
| <b>Légende:</b>                |       |     |                    |     |               |        |        |               |                 |                                |        |                       |     |

Parité: y pour x signifie y droits pour x action nouvelle

**MARCHÉ DES OBLIGATIONS**

Séance du 27 janvier 2011

| Symbole                             | Titre                          | Qté | Cours         |  | Qté   | Cours du jour | Volume     | Valeur           | Cours   |           | Ecart maximum |           | Coupon couru | Type Amort | Coupon d'intérêt |             |          |
|-------------------------------------|--------------------------------|-----|---------------|--|-------|---------------|------------|------------------|---------|-----------|---------------|-----------|--------------|------------|------------------|-------------|----------|
|                                     |                                |     | Ach. / Vend.  |  |       |               |            |                  | Précéd. | Reference | Séance        | prochaine |              |            | Période          | Montant net | Eché.    |
| <b>OBLIGATIONS REGIONALES</b>       |                                |     |               |  |       |               |            |                  |         |           |               |           |              |            |                  |             |          |
| BIDC.O1                             | BIDC 5,60% 2006-2013           | 6   | 10000 / 10000 |  | 6     | NC            |            |                  | 9,500   | 9,500     | 8,790         | 10,210    | 259.29       | ACD        | A                | 560         | 11-août  |
| BIDC.O2                             | BIDC 6.75 2010-2017            | 34  | 10000 /       |  |       | 10,000        | 27         | 270,000          | 10,000  | 10,000    | 9,250         | 10,750    | 212.67       | ACD        | S                | 336.575     | 04/10-04 |
| BOAB.O2                             | BOA BENIN 6.20% 2009-2014      |     |               |  |       | 10,000        | 409        | 4,090,000        | 10,000  | 10,000    | 9,250         | 10,750    | 348.20       | AC         | A                | 583         | 23-juin  |
| BOABF.O1                            | BOA-Burkina F. 5.90% 2006-2011 |     |               |  |       | NC            |            |                  | 10,000  | 10,000    | 9,250         | 10,750    | 57.78        | AC         | A                | 555         | 20-déc   |
| BOABF.O2                            | BOA BURKINA F. 6.20% 2009-2014 |     |               |  |       | NC            |            |                  | 10,000  | 10,000    | 9,250         | 10,750    | 348.08       | AC         | A                | 582.80      | 23-juin  |
| BOAC.O1                             | BOA - CI 6.20% 2009-2014       |     |               |  |       | NC            |            |                  | 10,000  | 10,000    | 9,250         | 10,750    | 362.90       | AC         | A                | 607.60      | 23-juin  |
| BOAD.O6                             | BOAD 5,35% 2004-2011           |     |               |  |       | NC            |            |                  | 10,000  | 10,000    | 9,250         | 10,750    | 121.66       | ACD        | A                | 535         | 5-nov    |
| BOAD.O7                             | BOAD 5% 2005-2013              |     |               |  |       | NC            |            |                  | 10,000  | 10,000    | 9,250         | 10,750    | 41.10        | ACD        | A                | 500         | 28-déc   |
| BOAD.O8                             | BOAD 4,50% 2005-2011           |     |               |  |       | NC            |            |                  | 10,000  | 10,000    | 9,250         | 10,750    | 36.99        | ACD        | A                | 450         | 28-déc   |
| BOAD.O9                             | BOAD 5% 2006-2014              |     |               |  |       | NC            |            |                  | 10,000  | 10,000    | 9,250         | 10,750    | 484.93       | ACD        | A                | 500         | 7-févr   |
| BOAD.O10                            | BOAD 4,75% 2006-2012           |     |               |  |       | NC            |            |                  | 10,000  | 10,000    | 9,250         | 10,750    | 460.68       | ACD        | A                | 475         | 7-févr   |
| BOAM.O1                             | BOA-Mali 5.75% 2006-2011       |     |               |  |       | NC            |            |                  | 10,000  | 10,000    | 9,250         | 10,750    | 52.05        | AC         | A                | 500         | 20-déc   |
| BOAM.O2                             | BOA MALI 6.50% 2009-2014       |     |               |  |       | NC            |            |                  | 10,000  | 10,000    | 9,250         | 10,750    | 337.75       | AC         | A                | 565.50      | 23-juin  |
| BOAN.O1                             | BOA NIGER 6.50% 2009-2014      |     |               |  |       | NC            |            |                  | 10,000  | 10,000    | 9,250         | 10,750    | 337.75       | AC         | A                | 565.50      | 23-juin  |
| BOAS.O1                             | BOA SENEGAL 6.50% 2009-2014    |     |               |  |       | NC            |            |                  | 9,800   | 9,800     | 9,065         | 10,535    | 364.93       | IF         | A                | 611         | 23-juin  |
| CAAB.O2                             | CAA BENIN 6% 2007-2012         |     |               |  |       | NC            |            |                  | 9,500   | 9,500     | 8,790         | 10,210    | 3.29         | ACD        | A                | 600         | 25-janv. |
| CEB.O2                              | CEB 6,50% 2004-2011            |     |               |  |       | NC            |            |                  | 3,296   | 3,296     | 3,050         | 3,540     | 133.56       | ACD        | A                | 216.670     | 16-juin  |
| CLTB.O2                             | CELTEL BURKINA 6.35% 2007-2013 | 13  | 9800 /        |  |       | 9,800         | 37         | 362,600          | 10,000  | 9,800     | 9,065         | 10,535    | 264.39       | ACD        | S                | 298.450     | 17/02-08 |
| EOS.O2                              | Etat Sénégal 5,50% 2007-2012   |     |               |  |       | NC            |            |                  | 9,310   | 9,310     | 8,615         | 10,005    | 152.19       | ACD        | A                | 550         | 18-oct.  |
| EOT.O1                              | ETAT DU TOGO 6.50% 2006-2011   |     |               |  |       | 10,000        | 5          | 50,000           | 10,000  | 10,000    | 9,250         | 10,750    | 593.01       | ACD        | A                | 650         | 28-févr. |
| ONTBF.O1                            | ONATEL 6.65% 2005-2011         |     |               |  |       | 10,000        | 3          | 30,000           | 10,000  | 10,000    | 9,250         | 10,750    | 400.75       | ACD        | A                | 625.10      | 7-juin   |
| PAAC.O1                             | PAA 6,95% 2010-2017            |     |               |  |       | 10,000        | 10         | 100,000          |         | 10,000    | 9,250         | 10,750    | 111.96       | ACD        | S                | 337.751     | 28/11-05 |
| PADS.O1                             | PAD 6.50% 2004-2011            |     |               |  |       | 10,000        | 6          | 60,000           | 10,000  | 10,000    | 9,250         | 10,750    | 328.10       | ACD        | A                | 611         | 15-juil. |
| PADS.O2                             | PAD 7% 2010-2017               |     |               |  |       | NC            |            |                  | 10,000  | 10,000    | 9,250         | 10,750    | 60.23        | ACD        | S                | 304.500     | 22/06-12 |
| PALC.O1                             | PALMCI 7% 2009-2016            |     |               |  |       | NC            |            |                  | 10,000  | 10,000    | 9,250         | 10,750    | 56.54        | ACD        | S                | 343         | 28/12-06 |
| SEM.O1                              | SEMA 6.85% 2007-2012           |     |               |  |       | NC            |            |                  | 9,900   | 9,900     | 9,160         | 10,640    | 105.37       | ACD        | S                | 298         | 24/11-05 |
| SHAF.O2                             | SHELTER AFRIQUE 6% 2008-2014   |     |               |  |       | NC            |            |                  | 10,000  | 10,000    | 9,250         | 10,750    | 111.05       | ACD        | S                | 300         | 21/11-05 |
| STRAC.O1                            | SOTRA 6.80% 2007-2012          |     | / 9500        |  | 4     | NC            |            |                  | 10,000  | 10,000    | 9,250         | 10,750    | 379.53       | AC         | A                | 666         | 3-juil.  |
| TGTLT.O1                            | TOGO TELECOM 6.50% 2007-2014   |     |               |  |       | NC            |            |                  | 9,000   | 9,000     | 8,325         | 9,675     | 238.01       | ACD        | S                | 265.414     | 15/02-08 |
| TPCI.O7                             | TPCI 6,25% 2008-2011           | 7   | 9900 / 10000  |  | 52    | 9,900         | 93         | 920,700          | 10,000  | 9,900     | 9,160         | 10,640    | 229.45       | IF         | A                | 625         | 15-sept. |
| TPCI.O8                             | TPCI 6,95% 2009-2014           |     | / 9700        |  | 1,700 | NC            |            |                  | 9,800   | 9,800     | 9,065         | 10,535    | 333.22       | ACD        | A                | 695         | 5-août   |
| TPCI.O9                             | TPCI 6,25% 2010-2013           | 7   | 9700 / 9900   |  | 16    | NC            |            |                  | 9,900   | 9,900     | 9,160         | 10,640    | 412.67       | IF         | A                | 625         | 31-mai   |
| TOTAL                               |                                |     |               |  |       |               | 590        | 5,883,300        |         |           |               |           |              |            |                  |             |          |
| <b>OBLIGATIONS KOLAS</b>            |                                |     |               |  |       |               |            |                  |         |           |               |           |              |            |                  |             |          |
| AFD.O1                              | AFD 5,25% 2008-2016            |     |               |  |       | NC            |            |                  | 9,900   | 9,900     | 9,160         | 10,640    | 461.71       | IF         | A                | 525         | 12-mars  |
| SFI.O1                              | SFI 4,75% 2006-2011            |     |               |  |       | NC            |            |                  | 10,000  | 10,000    | 9,250         | 10,750    | 52.05        | IF         | A                | 475         | 18-déc.  |
| TOTAL                               |                                |     |               |  |       |               |            |                  |         |           |               |           |              |            |                  |             |          |
| <b>TOTAL-Marché des obligations</b> |                                |     |               |  |       |               | <b>590</b> | <b>5,883,300</b> |         |           |               |           |              |            |                  |             |          |

**Légende:**

Type Amort: Type d'Amortissement - IF: IN FINE - AC: AMORTISSEMENT CONSTANT - AD: AMORTISSEMENT DEGRESSIF - ACD: AMORTISSEMENT DIFFERE CONSTANT

Période: Périodicité de paiement des coupons - A: annuelle - S: Semestrielle - T: Trimestrielle

Eché.: Échéance de paiement des intérêts

Mentions: NC: Non Coté Ex: Ex-coupon ou Ex-droit SP: Suspendu DIF: Différé

**Avis, Décisions, Instructions & Circulaires du jour**

- Avis N 016-2011 / BRVM du 27 janvier 2011 - PAA 6,95% 2010-2017\_Résultat de première cotation.

 Les Avis et instructions sont disponibles auprès des Antennes Nationales de Bourse et sur le site internet de la BRVM : [www.brvm.org](http://www.brvm.org)



## BOURSE REGIONALE DES VALEURS MOBILIERES S.A.

Siège Social : 18, Rue Joseph Anoma – 01 B.P. 3802 Abidjan 01

Tel: (225) 20 32 66 85 / 20 32 66 86 Fax : (225) 20 32 66 84 E-mail : [brvm@brvm.org](mailto:brvm@brvm.org)

Site Internet : [www.brvm.org](http://www.brvm.org)

Antennes

**BENIN**

**BURKINA FASO**

**COTE D'IVOIRE**

**GUINEE BISSAU**

**MALI**

**NIGER**

**SENEGAL**

**TOGO**

Tel : 229 312126

Tel : 226 308773

Tel : 225 20326685

Tel : 225 20326686

Tel : 223 232354

Tel : 227 736692

Tel : 221 8211518

Tel : 228 212365

BOURSE REGIONALE DES VALEURS MOBILIERES  
Afrique de l'Ouest

### AVIS N°016-2011/BRVM

#### Emprunt PAA 6,95% 2010-2017

#### RESULTAT DE PREMIERE COTATION

La Bourse Régionale des Valeurs Mobilières porte à la connaissance du public et des intervenants du marché, que la première cotation de l'emprunt obligataire PAA 6,95% 2010-2017, a eu lieu ce jeudi 27 janvier 2011.

L'obligation **PAA 6,95% 2010-2017** a été cotée à 10 000 FCFA, pied du coupon. 10 titres ont été échangés pour une valeur totale de FCFA 100 000.

Pour toute information complémentaire, veuillez contacter la Bourse Régionale des Valeurs Mobilières de l'Afrique de l'Ouest en composant le 20 32 66 85/86.

Fait à Abidjan, le 27 janvier 2011.


Pour le Directeur Général de la BRVM,  
le Directeur des Technologies de Information,  
chargé de l'Intérim



Abdelkader N'DIAYE

La société de gestion BOA-ASSET MANAGEMENT publie, à l'attention des intervenants du Marché Financier Régional, la Valeur Liquidative du FCP EMERGENCE, déterminée le 26 Janvier 2011, et de référence pour le, 27 Janvier 2011, dans le tableau ci-dessous :

|  |                            |
|--|----------------------------|
| <b>VL FCP EMERGENCE</b>  |                            |
| Nombre de parts au 26/01/2011                                    | 582,216.24                 |
| Valeur liquidative d'origine                                     | 5,000.00 F CFA             |
| Valeur liquidative déterminée le, 25/01/2011                     | 5,316. 05 FCFA             |
| Valeur liquidative déterminée le, 26/01/2011                     | 5,316. 63 FCFA             |
| PERFORMANCE de la VL du 26/01/2011 (par rapport à la précédente) | +0,011%                    |
| <b>Valeur Actif net au 26/01/2011</b>                            | <b>3, 095,430,431 FCFA</b> |



#### EVOLUTION HEBDOMADAIRE

|   |                 |
|---|-----------------|
| PERFORMANCE du Mois en cours :          | <b>+0,320%</b>  |
| PERFORMANCE de la VL Mois de Novembre : | <b>+0,587 %</b> |
| PERFORMANCE de la VL Annuelle* :        | <b>+6,333%</b>  |

\* Depuis le 01/02/2010 : Date de démarrage du FCP.



# BOURSE REGIONALE DES VALEURS MOBILIERES S.A.

Siège Social : 18, Rue Joseph Anoma – 01 B.P. 3802 Abidjan 01  
Tel: (225) 20 326 685 / 20 326 686 Fax : (225) 20 326 684 E-mail : [brvm@brvm.org](mailto:brvm@brvm.org)  
Site Internet : [www.brvm.org](http://www.brvm.org)

Antennes **BENIN** **BURKINA FASO** **COTE D'IVOIRE** **GUINEE BISSAU** **MALI** **NIGER** **SENEGAL** **TOGO**  
Tél : 229 312126 Tél : 226 308773 Tél : 225 20326685 Tél : 225 20326686 Tél : 223 232354 Tél : 227 736692 Tél : 221 8211518 Tél : 228 212305

## COMMUNIQUE /NEGO/019/2011


La BRVM a clôturé sa séance de cotation du jeudi 27 janvier 2011 en baisse par rapport à la séance précédente. L'indice BRVM Composite est passé de 168,59 à 168,21 points; soit un repli de 0,23%. L'indice BRVM 10, pour sa part, a cédé 0,26% à 195,82 contre 196,34 points précédemment.

1. La valeur des transactions s'établit à 96,86 millions F CFA contre 92,10 millions F CFA réalisés le mercredi dernier.
2. La négociation a porté sur 16 sociétés pour un total de 39 inscrites sur le marché des actions. Le nombre de titres échangés s'est élevé à 77 569.
3. 17 SGI dont 8 hors Côte d'Ivoire ont participé au marché sur les 22 agréées.
4. La capitalisation boursière du marché des actions s'est chiffrée à 3 691 145 552 576 F CFA. Celle du marché obligataire s'élève à 527 159 082 210 F CFA.
5. Sur le marché obligataire, 590 obligations ont été échangées pour une valeur totale de F CFA 5,88 millions, coupons courus non compris.

Nous remercions tous les intervenants du marché boursier régional et vous informons que la prochaine séance de cotation aura lieu, le vendredi 28 janvier 2011.

Fait à Abidjan, le 27 janvier 2011.

Pour le Directeur Général de la BRVM,  
le Directeur des Technologies de l'Information,  
Chargé de l'Intérim



Abdelkader N'DIAYE