



Bulletin Officiel de la Cote

BOURSE REGIONALE DES VALEURS MOBILIERES S.A.

SOCIETE ANONYME AU CAPITAL DE FCFA 3 062 040 000
 Siège Social: Abidjan - COTE D'IVOIRE
 Adresse: 18, Rue Joseph Anoma (Rue des Banques) - Abidjan E-mail: brvm@brvm.org
 Tel: (225) 20 326 685 / 20 326 686 Fax : (225) 20 326 684
 Site Internet: www.brvm.org

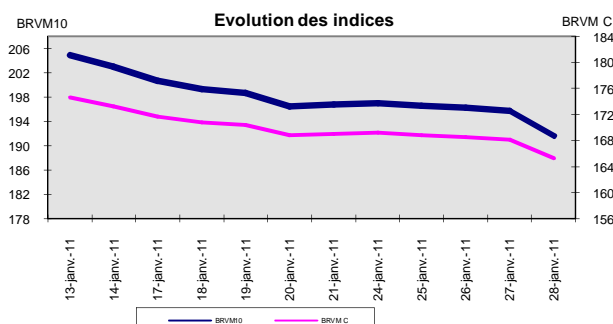
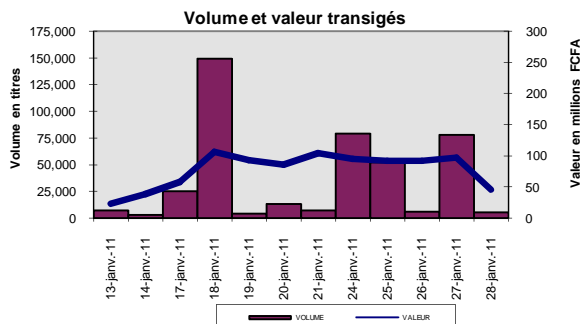
Bulletin du 28 janvier 2011

Vol : 14 N° : 20

Séance du 28 janvier 2011

Indices de référence

| Base = 100 au 15 septembre 1998 | Fermeture | Variation | | Fermeture Précédente | Capitalisation Boursière en F CFA |
|--|-----------|-----------|--------|-------------------------|--------------------------------------|
| | | en valeur | en % | | |
| BRVM 10 | 191.69 | -4.13 | -2.11% | 195.82 | 2,943,819,247,868 |
| BRVM Composite | 165.30 | -2.91 | -1.73% | 168.21 | 3,627,403,442,328 |
| Capitalisation du marché obligataire (en F CFA) | | | | | 527,159,082,210 |



Indices sectoriels

| Base = 100 au 14 juin 1999 | Fermeture | Variation | | Fermeture Précédente | Nombre de sociétés |
|-------------------------------|-----------|-----------|--------|-------------------------|-----------------------|
| | | en valeur | en % | | |
| BRVM - Industrie | 90.67 | -1.38 | -1.50% | 92.05 | 13 |
| BRVM - Services Publics | 462.17 | -12.39 | -2.61% | 474.56 | 4 |
| BRVM - Finances | 64.24 | -0.05 | -0.08% | 64.29 | 8 |
| BRVM - Transport | 240.91 | 0.00 | 0.00% | 240.91 | 2 |
| BRVM - Agriculture | 277.14 | -4.93 | -1.75% | 282.07 | 4 |
| BRVM - Distribution | 123.24 | -0.26 | -0.21% | 123.50 | 7 |
| BRVM - Autres Secteurs | 57.10 | 0.00 | 0.00% | 57.10 | 1 |

Sommaire du marché

| | Volume Transigé | Valeur Totale Transigée (F CFA) | Nombre de Transactions | Nombre de titres échangés | Titres | | | |
|-------------|--------------------|------------------------------------|---------------------------|------------------------------|--------|--------|-----------|--|
| | | | | | Gains | Pertes | Inchangés | |
| Actions | 5,097 | 45,422,961 | 50 | 17 | 3 | 6 | 8 | |
| Obligations | 6 | 57,000 | 1 | 1 | 0 | 0 | 1 | |
| Droits | 0 | 0 | 0 | 0 | 0 | 0 | 0 | |

| Titres les plus actifs | | | Plus fortes hausses | | | Plus fortes baisses | | |
|---------------------------|--------|--------|---------------------------|--------|-----------|---------------------|---------|-----------|
| Titres | Volume | Cours | Titres | Cours | Variation | Titres | Cours | Variation |
| ECOBANK TRANS. INCORP. TG | 4,414 | 30,350 | SAPH CI | 30,350 | 50 | SONATEL SN | 165,000 | -5,000 |
| SONATEL SN | 214 | 18,500 | SHELL CI | 18,500 | 45 | UNILEVER CI | 52,725 | -4,275 |
| PALM CI | 100 | 49 | ECOBANK TRANS. INCORP. TG | 49 | 1 | SGB CI | 41,625 | -3,375 |
| SHELL CI | 100 | | | | | BERNABE CI | 17,000 | -1,000 |
| SODE CI | 51 | | | | | PALM CI | 13,995 | -805 |

Indices boursiers internationaux

| Places financières africaines | Indices | Clôture 28-janv.-11 | Variation Séance précédente | Indices au 31-déc.-10 | Autres places financières | Indices | Clôture 28-janv.-11 | Variations Séance précédente | Indices au 31-déc.-10 |
|-------------------------------------|----------|------------------------|-----------------------------------|--------------------------|------------------------------|-------------|------------------------|------------------------------------|--------------------------|
| ACCRA (*) | GSE | ND | - | 7369.21 | PARIS (**) | CAC 40 | 4058.29 | -0.03% | 3804.78 |
| CASABLANCA (*) | MADEX | 10800.24 | 0.16% | 10335.25 | LONDRES (**) | FOOTSIE 100 | 5920.33 | -0.75% | 5899.94 |
| LAGOS (*) | NSE | 27568.96 | -0.72% | 24770.52 | NEW YORK (*) | DJIA | 11989.83 | 0.04% | 11577.51 |
| TUNIS (*) | TUNINDEX | ND | - | 5112.52 | TOKYO (**) | NIKKEI 225 | 10360.34 | -1.13% | 10228.92 |

(*) Indices de la veille

(**) Indices à 11 H GMT

Coupons annoncés

| Symbole | Titre | Coupon | | |
|--------------------|-------|--------------------|---------------------|------------------|
| | | Montant net (FCFA) | Date de détachement | Date de paiement |
| ND: Non Disponible | | | | |

MARCHÉ DES ACTIONS

Séance du 28 janvier 2011

| Symbole | Titre | Classe de Capitalisation Boursière | Qté | Cours | | Qté | Cours du jour | Volume | Valeur | Cours Précéd. | Cours Référence | Ecart maximum | | Dernier dividende Payé | | Cours extrêmes de l'année | | |
|-----------------------------------|--------------------------------------|------------------------------------|-------|-----------------|---------|--------|---------------|--------------|-------------------|---------------|-----------------|---------------|---------|------------------------|------------|---------------------------|---------|--|
| | | | | Ach. / Vend. | | | | | | | | Montant net | Date | Plus Bas | Plus Haut | | | |
| SECTEUR - INDUSTRIE | | | | | | | | | | | | | | | | | | |
| CABC | SICABLE CI | C | 7 | 20950 / 20950 | | 7 | NC | | | 22,000 | 22,000 | 20,350 | 23,650 | 2,340 | 18-mai-10 | 22,000 | 23,000 | |
| CDAC | CEDA CI | C | | / 4710 | | 97 | NC | | | 4,710 | 4,710 | 4,360 | 5,060 | 630 | 7-juil-00 | 4,710 | 4,710 | |
| FTSC | FILTISAC CI | B | 70 | 3250 / 3500 | | 168 | NC | | | 3,150 | 3,150 | 2,915 | 3,385 | 321,08 | 19-juil-10 | 3,150 | 3,250 | |
| NEIC | NEI CI | C | | | | | NC | | | 3,085 | 3,085 | 2,855 | 3,315 | 225 | 28-juil-01 | 3,085 | 3,085 | |
| N TLC | NESTLE CI | B | 1,457 | 49000 / 49000 | | 13 | DIF | | | 53,000 | 49,025 | 45,350 | 52,700 | 2,700 | 22-juil-10 | 53,000 | 56,625 | |
| SEMC | CROWN SIEM CI | B | 100 | 29500 / 29500 | | 50 | DIF | | | 31,900 | 29,510 | 27,300 | 31,720 | 2,250 | 30-juil-10 | 31,900 | 31,995 | |
| SIVC | SIVOVA CI | C | 1 | 8500 / 9000 | | 14 | NC | | | 8,600 | 8,600 | 7,955 | 9,245 | 900 | 12-juil-10 | 8,105 | 9,000 | |
| SLBC | SOLIBRA CI | A | | / 185000 | | 13 | NC | | | 199,800 | 199,800 | 184,815 | 214,785 | 12,060 | 20-mai-10 | 199,800 | 199,800 | |
| SMBC | SMB CI | B | | / 17000 | | 153 | NC | | | 17,950 | 17,950 | 16,605 | 19,295 | 1,087 | 24-juil-09 | 17,950 | 18,000 | |
| STBC | SITAB CI | B | 18 | 62000 / 65000 | | 256 | 62,000 | 21 | 1,302,000 | 62,000 | 62,000 | 57,350 | 66,650 | 8,270 | 14-avr-10 | 57,500 | 62,000 | |
| TTRC | TRITURAF CI (Société en liquidation) | C | | / 1500 | | 69 | NC | | | 1,600 | 1,600 | 1,480 | 1,720 | 1,440 | 19-juil-02 | 1,600 | 1,600 | |
| UNLC | UNILEVER CI | B | | / 52725 | | 140 | 52,725 | 10 | 527,250 | 57,000 | 52,725 | 48,775 | 56,675 | 2,421 | 2-juil-10 | 52,725 | 60,000 | |
| UNXC | UNIWAX CI | C | 4 | 9250 / 11700 | | 18 | NC | | | 9,250 | 9,250 | 8,560 | 9,940 | 1,350 | 6-juin-03 | 9,250 | 9,250 | |
| TOTAL | | | | | | | | 31 | 1,829,250 | | | | | | | | | |
| SECTEUR - SERVICES PUBLICS | | | | | | | | | | | | | | | | | | |
| CIEC | CIE CI | B | 235 | 14500 / | | 14,500 | | 23 | 333,500 | 14,500 | 14,500 | 13,415 | 15,585 | 1,854 | 30-juin-10 | 14,000 | 14,500 | |
| ONTBF | ONATEL BF | A | 15 | 48000 / 50000 | | 202 | 48,000 | 2 | 96,000 | 48,000 | 48,000 | 44,400 | 51,600 | | | 45,500 | 50,000 | |
| SDCC | SODE CI | B | 50 | 11605 / 13990 | | 200 | 11,605 | 51 | 591,855 | 11,605 | 11,605 | 10,735 | 12,475 | 1,350 | 30-juin-10 | 11,500 | 12,010 | |
| SNTS | SONATEL SN | A | 47 | 155000 / 165000 | | 236 | 165,000 | 214 | 35,310,000 | 170,000 | 165,000 | 152,625 | 177,375 | 12,150 | 29-avr-10 | 154,000 | 186,055 | |
| TOTAL | | | | | | | | 290 | 36,331,355 | | | | | | | | | |
| SECTEUR - FINANCES | | | | | | | | | | | | | | | | | | |
| BICC | BICI CI | B | 100 | 37000 / 39000 | | 4 | NC | | | 40,000 | 40,000 | 37,000 | 43,000 | 4,320 | 7-juin-10 | 40,000 | 42,000 | |
| BOAB | BANK OF AFRICA BN | B | 2 | 48000 / | | 48,000 | | 3 | 144,000 | 48,000 | 48,000 | 44,400 | 51,600 | 3,150 | 1-juin-10 | 48,000 | 48,000 | |
| BOABF | BANK OF AFRICA BURKINA FASO | B | 8 | 31010 / 35000 | | 32 | 31,010 | 3 | 93,030 | 31,010 | 31,010 | 28,685 | 33,335 | | | 28,565 | 31,150 | |
| BOAC | BANK OF AFRICA COTE D'IVOIRE | B | 160 | 27000 / 28000 | | 12 | NC | | | 29,000 | 29,000 | 26,825 | 31,175 | 1,800 | 2-juin-10 | 27,000 | 30,000 | |
| BOAN | BANK OF AFRICA NG | B | 168 | 34010 / | | 34,010 | | 4 | 136,040 | 34,010 | 34,010 | 31,460 | 36,560 | 2,700 | 9-juil-10 | 34,000 | 34,010 | |
| ETIT | ECOBANK TRANS. INCORP. TG | A | 2,786 | 49 / 50 | 120,756 | 49 | 4,414 | | 216,286 | 48 | 49 | 46 | 52 | 1,57 | 9-juil-10 | 47 | 50 | |
| SAFC | SAFCA CI | C | | / 24500 | | 27 | NC | | | 24,500 | 24,500 | 22,665 | 26,335 | 2,250 | 22-juil-10 | 24,500 | 24,800 | |
| SGBC | SGB CI | A | 8 | 41625 / 41700 | | 25 | 41,625 | 22 | 915,750 | 45,000 | 41,625 | 38,505 | 44,745 | 5,032 | 6-juil-10 | 41,625 | 50,010 | |
| TOTAL | | | | | | | | 4,446 | 1,505,106 | | | | | | | | | |
| SECTEUR - TRANSPORT | | | | | | | | | | | | | | | | | | |
| SDSC | BOLLORE AFRICA LOGISTICS CI | B | | / 47985 | | 5 | NC | | | 47,985 | 47,985 | 44,390 | 51,580 | 5,303 | 4-juin-10 | 47,205 | 48,005 | |
| SVOC | SIVOM CI | C | 40 | 3500 / 3500 | | 109 | DIF | | | 3,240 | 3,480 | 3,220 | 3,740 | 270 | 5-juil-99 | 3,240 | 3,500 | |
| TOTAL | | | | | | | | | | | | | | | | | | |
| SECTEUR - AGRICULTURE | | | | | | | | | | | | | | | | | | |
| PALC | PALM CI | A | 6 | 13500 / 13995 | | 26 | 13,995 | 100 | 1,399,500 | 14,800 | 13,995 | 12,950 | 15,040 | 225 | 21-juil-00 | 13,000 | 14,990 | |
| SICC | SICOR CI | C | | / 4100 | | 528 | 4,100 | 25 | 102,500 | 4,150 | 4,100 | 3,795 | 4,405 | 1,919 | 25-sept-00 | 4,100 | 4,600 | |
| SOGC | SOGB CI | B | 52 | 30000 / 30000 | | 58 | DIF | | | 32,900 | 30,435 | 28,155 | 32,715 | 2,502 | 26-juil-10 | 28,000 | 32,900 | |
| SPHC | SAPH CI | A | 181 | 30350 / 31000 | | 82 | 30,350 | 43 | 1,305,050 | 30,300 | 30,350 | 28,075 | 32,625 | 1,800 | 7-juin-10 | 27,000 | 31,995 | |
| TOTAL | | | | | | | | 168 | 2,807,050 | | | | | | | | | |
| SECTEUR - DISTRIBUTION | | | | | | | | | | | | | | | | | | |
| ABJC | SERVAIR ABIDJAN CI | C | | / 4200 | | 6 | NC | | | 4,200 | 4,200 | 3,885 | 4,515 | 225 | 13-juil-00 | 4,200 | 4,500 | |
| BNBC | BERNABE CI | C | | / 17000 | | 50 | 17,000 | 40 | 680,000 | 18,000 | 17,000 | 15,725 | 18,275 | 2,700 | 30-juin-10 | 17,000 | 19,345 | |
| CFAC | CFAO CI | B | 50 | 19000 / | | 19,100 | | 22 | 420,200 | 19,100 | 19,100 | 17,670 | 20,530 | 2,784 | 14-juin-10 | 18,005 | 19,100 | |
| PRSC | SDA CI | B | | / 95000 | | 50 | NC | | | 100,000 | 100,000 | 92,500 | 107,500 | 11,250 | 30-juin-10 | 100,000 | 100,000 | |
| SHEC | SHELL CI | B | 15 | 17255 / 18500 | | 32 | 18,500 | 100 | 1,850,000 | 18,455 | 18,500 | 17,115 | 19,885 | 736 | 9-juin-10 | 17,800 | 18,500 | |
| SRIC | SARI CI | C | 3 | 42000 / 45000 | | 4 | NC | | | 42,000 | 42,000 | 38,850 | 45,150 | 5,262 | 14-juin-10 | 42,000 | 42,000 | |
| T TLC | TOTAL CI | B | 2 | 88000 / 90000 | | 4 | NC | | | 88,000 | 88,000 | 81,400 | 94,600 | 9,722 | 18-juin-10 | 88,000 | 90,000 | |
| TOTAL | | | | | | | | 162 | 2,950,200 | | | | | | | | | |
| AUTRES SECTEURS | | | | | | | | | | | | | | | | | | |
| STAC | SETAO CI | C | | / 4625 | | 20 | NC | | | 4,625 | 4,625 | 4,280 | 4,970 | | | 4,625 | 4,625 | |
| TOTAL | | | | | | | | | | | | | | | | | | |
| TOTAL - Marché des actions | | | | | | | | | | | | | | | | | | |
| | | | | | | | | 5,097 | 45,422,961 | | | | | | | | | |

Légende:

Mentions : NC: Non Coté Ex: Ex-coupon ou Ex-droit SP: Suspendu DIF: Différé

Classe de Capitalisation Boursière :

A: Sociétés ayant une capitalisation boursière Supérieure à 100 milliards FCFA.

B: Sociétés ayant une capitalisation boursière Comprise entre 10 milliards FCFA et 100 milliards FCFA.

C: Sociétés ayant une capitalisation boursière Inférieure ou égale à 10 milliards FCFA.

MARCHÉ DES DROITS

| Symbole | Titre | Qté | Cours | | Qté | Cours du jour | Volume | Valeur | Cours Précéd. | Cours Référence | Ecart maximum | | Parité | Période de Néopiation | |
|--------------------------------|-------|-----|--------------|--|-----|---------------|--------|--------|---------------|-----------------|---------------|-----|--------|-----------------------|--|
| | | | Ach. / Vend. | | | | | | | | Début | Fin | | | |
| TOTAL-Marché des droits | | | | | | | | | | | | | | | |

Légende:

Parité: y pour x signifie y droits pour x action nouvelle

MARCHÉ DES OBLIGATIONS

Séance du 28 janvier 2011

| Symbole | Titre | Qté | Cours | | Cours du jour | Volume | Valeur | Cours | | Ecart maximum | | Coupon couru | Type Amort | Coupon d'intérêt | | |
|-------------------------------------|--------------------------------|-----|--------------|-------|---------------|--------|--------|---------|-----------|---------------|-----------|--------------|------------|------------------|-------------|----------|
| | | | Ach. / Vend. | Qté | | | | Précéd. | Reference | Séance | prochaine | | | Période | Montant net | Eché. |
| OBLIGATIONS REGIONALES | | | | | | | | | | | | | | | | |
| BIDC.O1 | BIDC 5,60% 2006-2013 | | | | 9,500 | 6 | 57,000 | 9,500 | 9,500 | 8,790 | 10,210 | 260.82 | ACD | A | 560 | 11-août |
| BIDC.O2 | BIDC 6.75 2010-2017 | 10 | 10000 / | | NC | | | 10,000 | 10,000 | 9,250 | 10,750 | 214.79 | ACD | S | 336.5750 | 04/10-04 |
| BOAB.O2 | BOA BENIN 6.20% 2009-2014 | | | | NC | | | 10,000 | 10,000 | 9,250 | 10,750 | 349.80 | AC | A | 583 | 23-juin |
| BOABF.O1 | BOA-Burkina F. 5.90% 2006-2011 | | | | NC | | | 10,000 | 10,000 | 9,250 | 10,750 | 59.30 | AC | A | 555 | 20-déc |
| BOABF.O2 | BOA BURKINA F. 6.20% 2009-2014 | | | | NC | | | 10,000 | 10,000 | 9,250 | 10,750 | 349.80 | AC | A | 582.8000 | 23-juin |
| BOAC.O1 | BOA - CI 6.20% 2009-2014 | | | | NC | | | 10,000 | 10,000 | 9,250 | 10,750 | 364.80 | AC | A | 607.6000 | 23-juin |
| BOAD.O6 | BOAD 5,35% 2004-2011 | | | | NC | | | 10,000 | 10,000 | 9,250 | 10,750 | 123.12 | ACD | A | 535 | 5-nov |
| BOAD.O7 | BOAD 5% 2005-2013 | | | | NC | | | 10,000 | 10,000 | 9,250 | 10,750 | 42.47 | ACD | A | 500 | 28-déc |
| BOAD.O8 | BOAD 4,50% 2005-2011 | | | | NC | | | 10,000 | 10,000 | 9,250 | 10,750 | 38.22 | ACD | A | 450 | 28-déc |
| BOAD.O9 | BOAD 5% 2006-2014 | | | | NC | | | 10,000 | 10,000 | 9,250 | 10,750 | 486.30 | ACD | A | 500 | 7-févr |
| BOAD.O10 | BOAD 4,75% 2006-2012 | | | | NC | | | 10,000 | 10,000 | 9,250 | 10,750 | 461.99 | ACD | A | 475 | 7-févr |
| BOAM.O1 | BOA-Mali 5.75% 2006-2011 | | | | NC | | | 10,000 | 10,000 | 9,250 | 10,750 | 53.42 | AC | A | 500 | 20-déc |
| BOAM.O2 | BOA MALI 6.50% 2009-2014 | | | | NC | | | 10,000 | 10,000 | 9,250 | 10,750 | 339.60 | AC | A | 565.5000 | 23-juin |
| BOAN.O1 | BOA NIGER 6.50% 2009-2014 | | | | NC | | | 10,000 | 10,000 | 9,250 | 10,750 | 339.60 | AC | A | 565.5000 | 23-juin |
| BOAS.O1 | BOA SENEGAL 6.50% 2009-2014 | | | | NC | | | 9,800 | 9,800 | 9,065 | 10,535 | 366.60 | IF | A | 611 | 23-juin |
| CAAB.O2 | CAA BENIN 6% 2007-2012 | | | | NC | | | 9,500 | 9,500 | 8,790 | 10,210 | 4.93 | ACD | A | 600 | 25-janv. |
| CEB.O2 | CEB 6,50% 2004-2011 | | | | NC | | | 3,296 | 3,296 | 3,050 | 3,540 | 134.36 | ACD | A | 216.6700 | 16-juin |
| CLTB.O2 | CELTEL BURKINA 6.35% 2007-2013 | | | | NC | | | 9,800 | 9,800 | 9,065 | 10,535 | 265.61 | ACD | S | 298.4500 | 17/02-08 |
| EOS.O2 | Etat Sénégal 5,50% 2007-2012 | | | | NC | | | 9,310 | 9,310 | 8,615 | 10,005 | 153.70 | ACD | A | 550 | 18-oct. |
| EOT.O1 | ETAT DU TOGO 6.50% 2006-2011 | | | | NC | | | 10,000 | 10,000 | 9,250 | 10,750 | 594.79 | ACD | A | 650 | 28-févr. |
| ONTBF.O1 | ONATEL 6.65% 2005-2011 | | | | NC | | | 10,000 | 10,000 | 9,250 | 10,750 | 402.40 | ACD | A | 625.1000 | 7-juin |
| PAAC.O1 | PAA 6,95% 2010-2017 | | / 10000 | 100 | NC | | | 10,000 | 10,000 | 9,250 | 10,750 | 113.91 | ACD | S | 337.7510 | 28/11-05 |
| PADS.O1 | PAD 6.50% 2004-2011 | | | | NC | | | 10,000 | 10,000 | 9,250 | 10,750 | 329.77 | ACD | A | 611 | 15-juil. |
| PADS.O2 | PAD 7% 2010-2017 | | | | NC | | | 10,000 | 10,000 | 9,250 | 10,750 | 61.80 | ACD | S | 304.5000 | 22/06-12 |
| PALC.O1 | PALMCI 7% 2009-2016 | | | | NC | | | 10,000 | 10,000 | 9,250 | 10,750 | 58.42 | ACD | S | 343 | 28/12-06 |
| SEM.O1 | SEMA 6.85% 2007-2012 | | | | NC | | | 9,900 | 9,900 | 9,160 | 10,640 | 107.02 | ACD | S | 298 | 24/11-05 |
| SHAF.O2 | SHELTER AFRIQUE 6% 2008-2014 | | | | NC | | | 10,000 | 10,000 | 9,250 | 10,750 | 112.71 | ACD | S | 300 | 21/11-05 |
| STRAC.O1 | SOTRA 6.80% 2007-2012 | | | | NC | | | 10,000 | 10,000 | 9,250 | 10,750 | 381.35 | AC | A | 666 | 3-juil. |
| TGTLT.O1 | TOGO TELECOM 6.50% 2007-2014 | | | | NC | | | 9,000 | 9,000 | 8,325 | 9,675 | 239.08 | ACD | S | 265.4140 | 15/02-08 |
| TPCI.O7 | TPCI 6,25% 2008-2011 | | / 10000 | 52 | NC | | | 9,900 | 9,900 | 9,160 | 10,640 | 231.16 | IF | A | 625 | 15-sept. |
| TPCI.O8 | TPCI 6,95% 2009-2014 | | / 9600 | 1,700 | NC | | | 9,800 | 9,800 | 9,065 | 10,535 | 335.12 | ACD | A | 695 | 5-août |
| TPCI.O9 | TPCI 6,25% 2010-2013 | 7 | 9700 / | | NC | | | 9,900 | 9,900 | 9,160 | 10,640 | 414.38 | IF | A | 625 | 31-mai |
| TOTAL | | | | | | 6 | 57,000 | | | | | | | | | |
| OBLIGATIONS KOLAS | | | | | | | | | | | | | | | | |
| AFD.O1 | AFD 5,25% 2008-2016 | | | | NC | | | 9,900 | 9,900 | 9,160 | 10,640 | 463.15 | IF | A | 525 | 12-mars |
| SFI.O1 | SFI 4,75% 2006-2011 | | | | NC | | | 10,000 | 10,000 | 9,250 | 10,750 | 53.36 | IF | A | 475 | 18-déc. |
| TOTAL | | | | | | | | | | | | | | | | |
| TOTAL-Marché des obligations | | | | | | 6 | 57,000 | | | | | | | | | |

Légende:

Type Amort: Type d'amortissement - IF: IN FINE - AC: AMORTISSEMENT CONSTANT - AD: AMORTISSEMENT DEGRESSIF - ACD: AMORTISSEMENT DIFFERE CONSTANT

Période: Périodicité de paiement des coupons - A: annuelle - S: Semestrielle - T: Trimestrielle

Eché.: Échéance de paiement des intérêts

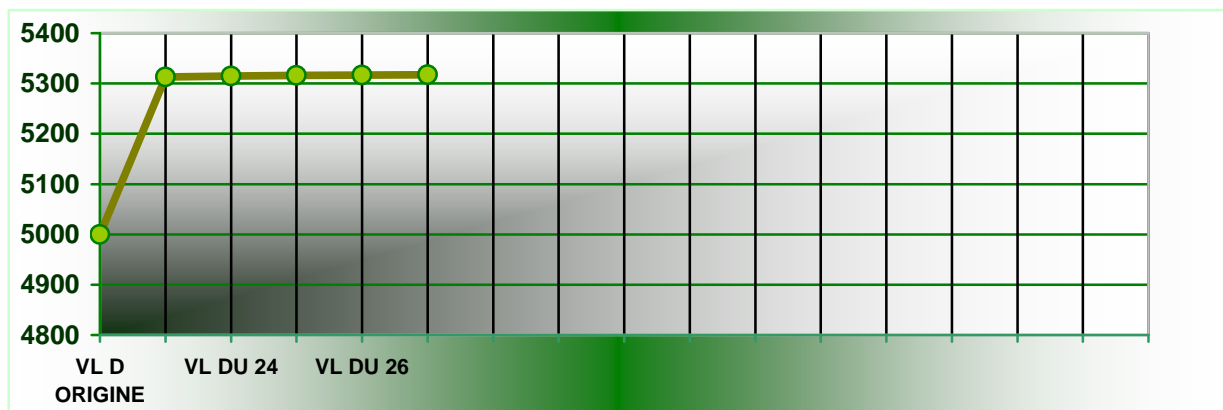
Mentions: NC: Non Coté Ex: Ex-coupon ou Ex-droit SP: Suspendu DIF: Différé

Avis, Décisions, Instructions & Circulaires du jour

 Les Avis et Instructions sont disponibles auprès des Antennes Nationales de Bourse et sur le site internet de la BRVM : www.brvm.org

La société de gestion BOA-ASSET MANAGEMENT publie, à l'attention des intervenants du Marché Financier Régional, la Valeur Liquidative du FCP EMERGENCE, déterminée le 27 Janvier 2011, et de référence pour le, 28 Janvier 2011, dans le tableau ci-dessous :

| | |
|--|----------------------------|
| VL FCP EMERGENCE | |
| Nombre de parts au 27/01/2011 | 582,216.24 |
| Valeur liquidative d'origine | 5,000.00 F CFA |
| Valeur liquidative déterminée le, 26/01/2011 | 5,316. 63 FCFA |
| Valeur liquidative déterminée le, 27/01/2011 | 5,317. 32 FCFA |
| PERFORMANCE de la VL du 27/01/2011 (par rapport à la précédente) | +0,013% |
| Valeur Actif net au 27/01/2011 | 3, 095,829,959 FCFA |



EVOLUTION HEBDOMADAIRE

| | |
|---|-----------------|
| PERFORMANCE du Mois en cours : | +0,333% |
| PERFORMANCE de la VL Mois de Novembre : | +0,587 % |
| PERFORMANCE de la VL Annuelle* : | +6,346% |

* Depuis le 01/02/2010 : Date de démarrage du FCP.



BOURSE REGIONALE DES VALEURS MOBILIERES S.A.

Siège Social : 18, Rue Joseph Anoma – 01 B.P. 3802 Abidjan 01
Tel: (225) 20 326 685 / 20 326 686 Fax : (225) 20 326 684 E-mail : brvm@brvm.org
Site Internet : www.brvm.org

Antennes **BENIN** **BURKINA FASO** **COTE D'IVOIRE** **GUINEE BISSAU** **MALI** **NIGER** **SENEGAL** **TOGO**
Tél : 229 312126 Tél : 226 308773 Tél : 225 20326685 Tél : 225 20326686 Tél : 223 232354 Tél : 227 736692 Tél : 221 8211518 Tél : 228 212305

COMMUNIQUE /NEGO/020/2011

La BRVM a clôturé sa séance de cotation du vendredi 28 janvier 2011 en baisse par rapport à la séance précédente. L'indice BRVM Composite est passé de 168,21 à 165,30 points; soit un repli de 1,73%. L'indice BRVM 10, pour sa part, a cédé 2,11% à 191,69 contre 195,82 points précédemment.

1. La valeur des transactions s'établit à 45,48 millions F CFA contre 96,86 millions F CFA réalisés le jeudi dernier.
2. La négociation a porté sur 17 sociétés pour un total de 39 inscrites sur le marché des actions. Le nombre de titres échangés s'est élevé à 5 103.
3. 14 SGI dont 6 hors Côte d'Ivoire ont participé au marché sur les 22 agréées.
4. La capitalisation boursière du marché des actions s'est chiffrée à 3 627 403 442 328 F CFA. Celle du marché obligataire s'élève à 527 159 082 210 F CFA.
5. Sur le marché obligataire, 6 obligations BIDC 5,60% 2006-2013 ont été échangées pour une valeur totale de F CFA 57 000, coupons courus non compris.

Nous remercions tous les intervenants du marché boursier régional et vous informons que la prochaine séance de cotation aura lieu, le lundi 31 janvier 2011.

Fait à Abidjan, le 28 janvier 2011.

Pour le Directeur Général de la BRVM,
le Directeur des Technologies de l'Information,
Chargé de l'Intérim

