



Bulletin Officiel de la Cote

BOURSE REGIONALE DES VALEURS MOBILIERES S.A.

SOCIETE ANONYME AU CAPITAL DE FCFA 3 062 040 000
 Siège Social: Abidjan - COTE D'IVOIRE
 Adresse: 18, Rue Joseph Anoma (Rue des Banques) - Abidjan E-mail: brvm@brvm.org
 Tel: (225) 20 326 685 / 20 326 686 Fax : (225) 20 326 684
 Site Internet: www.brvm.org

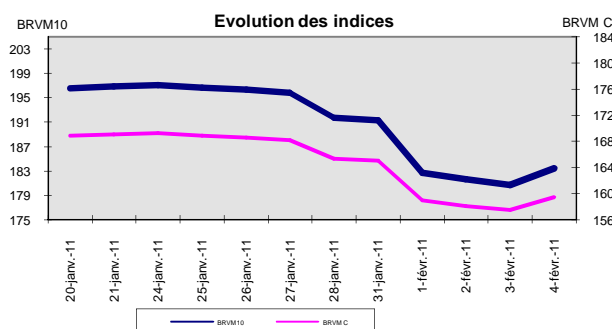
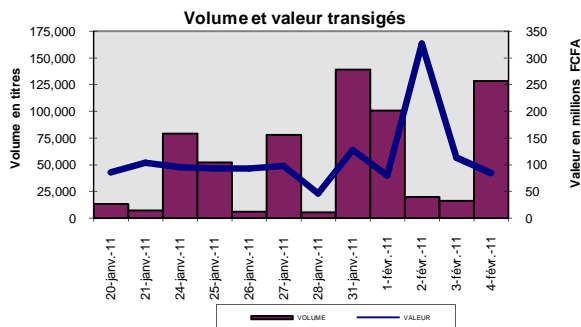
Bulletin du 04 février 2011

Vol : 14 N° : 25

Séance du 04 février 2011

Indices de référence

| Base = 100 au 15 septembre 1998 | Fermeture | Variation | | Fermeture Précédente | Capitalisation Boursière en F CFA |
|--------------------------------------------------|-----------|-----------|-------|-------------------------|--------------------------------------|
| | | en valeur | en % | | |
| BRVM 10 | 183.43 | 2.72 | 1.51% | 180.71 | 2,816,954,558,528 |
| BRVM Composite | 159.43 | 1.96 | 1.24% | 157.47 | 3,498,391,167,038 |
| Capitalisation du marché obligataire (en F CFA) | | | | | 599,053,789,910 |



Indices sectoriels

| Base = 100 au 14 juin 1999 | Fermeture | Variation | | Fermeture Précédente | Nombre de sociétés |
|-------------------------------|-----------|-----------|--------|-------------------------|-----------------------|
| | | en valeur | en % | | |
| BRVM - Industrie | 90.22 | 0.00 | 0.00% | 90.22 | 13 |
| BRVM - Services Publics | 437.53 | 12.39 | 2.91% | 425.14 | 4 |
| BRVM - Finances | 63.66 | 0.21 | 0.33% | 63.45 | 8 |
| BRVM - Transport | 240.91 | 0.00 | 0.00% | 240.91 | 2 |
| BRVM - Agriculture | 261.52 | -8.09 | -3.00% | 269.61 | 4 |
| BRVM - Distribution | 122.00 | 0.00 | 0.00% | 122.00 | 7 |
| BRVM - Autres Secteurs | 57.10 | 0.00 | 0.00% | 57.10 | 1 |

Sommaire du marché

| | Volume Transigé | Valeur Totale Transigée (F CFA) | Nombre de Transactions | Nombre de titres échangés | Titres | | | |
|-------------|--------------------|------------------------------------|---------------------------|------------------------------|--------|--------|-----------|--|
| | | | | | Gains | Pertes | Inchangés | |
| Actions | 128,422 | 84,027,370 | 70 | 14 | 3 | 3 | 8 | |
| Obligations | 0 | 0 | 0 | 0 | 0 | 0 | 0 | |
| Droits | 0 | 0 | 0 | 0 | 0 | 0 | 0 | |

| Titres les plus actifs | | Plus fortes hausses | | | Plus fortes baisses | | |
|---------------------------|---------|------------------------------|---------|-----------|-----------------------------|--------|-----------|
| Titres | Volume | Titres | Cours | Variation | Titres | Cours | Variation |
| ECOBANK TRANS. INCORP. TG | 127,535 | SONATEL SN | 155,000 | 5000 | SAPH CI | 27,985 | -1,915 |
| SONATEL SN | 374 | Bank Of Africa Cote d'Ivoire | 29,900 | 1900 | Bank Of Africa Burkina Faso | 31,010 | -90 |
| PALM CI | 100 | SGB CI | 39,000 | 500 | PALM CI | 13,495 | -5 |
| SITAB CI | 100 | | | | | | |
| SGB CI | 88 | | | | | | |

Indices boursiers internationaux

| Places financières africaines | Indices | Clôture 4-févr.-11 | Variation Séance précédente | Indices au 31-déc.-10 | Autres places financières | Indices | Clôture 4-févr.-11 | Variations Séance précédente | Indices au 31-déc.-10 |
|-------------------------------------|----------|-----------------------|-----------------------------------|--------------------------|------------------------------|-------------|-----------------------|------------------------------------|--------------------------|
| ACCRA (*) | GSE-CI | 1059.28 | 0.76% | (GSE) 7369.21 | PARIS (**) | CAC 40 | 4047.58 | 0.27% | 3804.78 |
| CASABLANCA (*) | MADEX | 10195.81 | -1.16% | 10335.25 | LONDRES (**) | FOOTSIE 100 | 6009.37 | 0.44% | 5899.94 |
| LAGOS (*) | NSE | 26895.35 | -0.12% | 24770.52 | NEW YORK (*) | DJIA | 12062.26 | 0.17% | 11577.51 |
| TUNIS (*) | TUNINDEX | 4439.98 | 2.66% | 5112.52 | TOKYO (**) | NIKKEI 225 | 10543.52 | 1.08% | 10228.92 |

(*) Indices de la veille

(**) Indices à 11 H GMT

Coupons annoncés

| Symbole | Titre | Coupon | | |
|---------|-------|--------------------|---------------------|------------------|
| | | Montant net (FCFA) | Date de détachement | Date de paiement |
| | | | | |

ND: Non Disponible

MARCHÉ DES ACTIONS

Séance du 04 février 2011

| Symbole | Titre | Classe de Capitalisation Boursière | Qté | Cours Ach. / Vend. | Qté | Cours du jour | Volume | Valeur | Cours Précéd. | Cours Référence | Ecart maximum Séance prochaine | Dernier dividende Payé | | Cours extrêmes de l'année | | |
|-----------------------------------|--------------------------------------|------------------------------------|---------|--------------------|--------|---------------|---------|------------|---------------|-----------------|--------------------------------|------------------------|--------|---------------------------|-----------|---------|
| | | | | | | | | | | | | Montant net | Date | Plus Bas | Plus Haut | |
| SECTEUR - INDUSTRIE | | | | | | | | | | | | | | | | |
| CABC | SICABLE CI | C | 19 | 21000 / 22000 | 20 | 21,000 | 9 | 189,000 | 21,000 | 21,000 | 19,425 | 22,575 | 2,340 | 18-mai-10 | 21,000 | 23,000 |
| CDAC | CEDA CI | C | | / 4710 | 97 | NC | | | 4,710 | 4,710 | 4,360 | 5,060 | 630 | 7-juil-00 | 4,710 | 4,710 |
| FTSC | FILTISAC CI | B | 362 | 3100 / 3250 | 200 | NC | | | 3,100 | 3,100 | 2,870 | 3,330 | 321,08 | 19-juil-10 | 3,100 | 3,250 |
| NEIC | NEI CI | C | | | | NC | | | 3,085 | 3,085 | 2,855 | 3,315 | 225 | 28-juin-01 | 3,085 | 3,085 |
| N TLC | NESTLE CI | B | 6 | 49000 / 49000 | 8 | NC | | | 53,000 | 45,350 | 41,950 | 48,750 | 2,700 | 22-juil-10 | 53,000 | 56,625 |
| SEMC | CROWN SIEM CI | B | | / 26895 | 65 | NC | | | 27,300 | 27,300 | 25,255 | 29,345 | 2,250 | 30-juil-10 | 27,300 | 31,995 |
| SIVC | SIVOVA CI | C | 12 | 8400 / 8400 | 5 | NC | | | 8,700 | 8,700 | 8,050 | 9,350 | 900 | 12-juil-10 | 8,105 | 9,000 |
| SLBC | SOLIBRA CI | A | | / 185000 | 12 | NC | | | 199,800 | 199,800 | 184,815 | 214,785 | 12,060 | 20-mai-10 | 199,800 | 199,800 |
| SMBC | SMB CI | B | | / 16900 | 153 | NC | | | 17,950 | 17,950 | 16,605 | 19,295 | 1,087 | 24-juil-09 | 17,950 | 18,000 |
| STBC | SITAB CI | B | 132 | 63000 / 65000 | 256 | 63,000 | 100 | 6,300,000 | 63,000 | 63,000 | 58,275 | 67,725 | 8,270 | 14-avr-10 | 57,500 | 63,000 |
| TTRC | TRITURAF CI (Société en liquidation) | C | | / 1600 | 339 | NC | | | 1,600 | 1,600 | 1,480 | 1,720 | 1,440 | 19-juil-02 | 1,600 | 1,600 |
| UNLC | UNILEVER CI | B | 2 | 49000 / 49000 | 90 | NC | | | 52,725 | 52,725 | 48,775 | 56,675 | 2,421 | 2-juil-10 | 52,725 | 60,000 |
| UNXC | UNIWAX CI | C | 1 | 9250 / | | NC | | | 9,250 | 9,250 | 8,560 | 9,940 | 1,350 | 6-juin-03 | 9,250 | 9,250 |
| TOTAL | | | | | | | 109 | 6,489,000 | | | | | | | | |
| SECTEUR - SERVICES PUBLICS | | | | | | | | | | | | | | | | |
| CIEC | CIE CI | B | 279 | 14500 / 14600 | 5 | 14,600 | 10 | 146,000 | 14,600 | 14,600 | 13,505 | 15,695 | 1,854 | 30-juin-10 | 14,000 | 14,600 |
| ONTBF | ONATEL BF | A | 41 | 48000 / 50000 | 178 | 48,000 | 63 | 3,024,000 | 48,000 | 48,000 | 44,400 | 51,600 | | | 45,500 | 50,000 |
| SDCC | SODE CI | B | 4 | 12005 / 12005 | 3 | NC | | | 12,000 | 12,000 | 11,100 | 12,900 | 1,350 | 30-juin-10 | 11,500 | 12,010 |
| SNTS | SONATEL SN | A | 283 | 150560 / 155000 | 67 | 155,000 | 374 | 57,970,000 | 150,000 | 155,000 | 143,375 | 166,625 | 12,150 | 29-avr-10 | 150,000 | 186,055 |
| TOTAL | | | | | | | 447 | 61,140,000 | | | | | | | | |
| SECTEUR - FINANCES | | | | | | | | | | | | | | | | |
| BICC | BICI CI | B | | / 39995 | 13 | NC | | | 40,000 | 40,000 | 37,000 | 43,000 | 4,320 | 7-juin-10 | 40,000 | 42,000 |
| BOAB | BANK OF AFRICA BN | B | 45 | 48000 / | | 48,000 | 5 | 240,000 | 48,000 | 48,000 | 44,400 | 51,600 | 3,150 | 1-juin-10 | 48,000 | 48,000 |
| BOABF | BANK OF AFRICA BURKINA FASO | B | 60 | 31010 / 31100 | 20 | 31,010 | 45 | 1,395,450 | 31,100 | 31,010 | 28,685 | 33,335 | | | 28,565 | 31,150 |
| BOAC | BANK OF AFRICA COTE D'IVOIRE | B | 50 | 29000 / 29900 | 69 | 29,900 | 10 | 299,000 | 28,000 | 29,900 | 27,660 | 32,140 | 1,800 | 2-juin-10 | 27,000 | 30,000 |
| BOAN | BANK OF AFRICA NG | B | 248 | 34000 / 35000 | 156 | 35,000 | 15 | 525,000 | 35,000 | 35,000 | 32,375 | 37,625 | 2,700 | 9-juil-10 | 34,000 | 35,010 |
| ETIT | ECOBANK TRANS. INCORP. TG | A | 226,145 | 48 / 49 | 79,465 | 49 | 127,535 | 6,249,215 | 49 | 49 | 46 | 52 | 1,57 | 9-juil-10 | 47 | 50 |
| SAFC | SAFCA CI | C | | / 24500 | 27 | NC | | | 24,500 | 24,500 | 22,665 | 26,335 | 2,250 | 22-juil-10 | 24,500 | 24,800 |
| SGBC | SGB CI | A | 37 | 39000 / 44000 | 1,237 | 39,000 | 88 | 3,432,000 | 38,500 | 39,000 | 36,075 | 41,925 | 5,032 | 6-juil-10 | 38,500 | 50,010 |
| TOTAL | | | | | | | 127,698 | 12,140,665 | | | | | | | | |
| SECTEUR - TRANSPORT | | | | | | | | | | | | | | | | |
| SDSC | BOLLORE AFRICA LOGISTICS CI | B | 2 | 47985 / 52000 | 5 | NC | | | 47,985 | 47,985 | 44,390 | 51,580 | 5,303 | 4-juin-10 | 47,205 | 48,005 |
| SVOC | MOVIS CI | C | 40 | 3000 / 3220 | 7 | NC | | | 3,240 | 3,480 | 3,220 | 3,740 | 270 | 5-juil-99 | 3,240 | 3,500 |
| TOTAL | | | | | | | | | | | | | | | | |
| SECTEUR - AGRICULTURE | | | | | | | | | | | | | | | | |
| PALC | PALM CI | B | 28 | 13000 / 13495 | 70 | 13,495 | 100 | 1,349,500 | 13,500 | 13,495 | 12,485 | 14,505 | 225 | 21-juil-00 | 13,000 | 14,990 |
| SICC | SICOR CI | C | | / 3900 | 9 | NC | | | 4,100 | 4,100 | 3,795 | 4,405 | 1,919 | 25-sept-00 | 4,100 | 4,600 |
| SOGC | SOGB CI | B | 29 | 31000 / 31400 | 25 | NC | | | 31,500 | 31,500 | 29,140 | 33,860 | 2,502 | 26-juil-10 | 28,000 | 32,900 |
| SPHC | SAPH CI | A | 300 | 27500 / 27985 | 197 | 27,985 | 53 | 1,483,205 | 29,900 | 27,985 | 25,890 | 30,080 | 1,800 | 7-juin-10 | 27,000 | 31,995 |
| TOTAL | | | | | | | 153 | 2,832,705 | | | | | | | | |
| SECTEUR - DISTRIBUTION | | | | | | | | | | | | | | | | |
| ABJC | SERVAIR ABIDJAN CI | C | | / 4200 | 26 | NC | | | 4,200 | 4,200 | 3,885 | 4,515 | 225 | 13-juil-00 | 4,200 | 4,500 |
| BNBC | BERNABE CI | C | | / 17250 | 50 | NC | | | 17,500 | 17,500 | 16,190 | 18,810 | 2,700 | 30-juin-10 | 17,000 | 19,345 |
| CFAC | CFAO CI | B | 44 | 18500 / | | NC | | | 18,500 | 18,500 | 17,115 | 19,885 | 2,784 | 14-juin-10 | 18,005 | 19,100 |
| PRSC | SDA CI | B | 3 | 95000 / | | 95,000 | 15 | 1,425,000 | 95,000 | 95,000 | 87,875 | 102,125 | 11,250 | 30-juin-10 | 95,000 | 100,000 |
| SHEC | SHELL CI | B | | / 18300 | 900 | NC | | | 18,500 | 18,500 | 17,115 | 19,885 | 736 | 9-juin-10 | 17,800 | 18,500 |
| SRIC | SARI CI | C | 1 | 42505 / | | NC | | | 42,000 | 42,000 | 38,850 | 45,150 | 5,262 | 14-juin-10 | 42,000 | 42,000 |
| T TLC | TOTAL CI | B | 14 | 88000 / 90000 | 4 | NC | | | 88,000 | 88,000 | 81,400 | 94,600 | 9,722 | 18-juin-10 | 88,000 | 90,000 |
| TOTAL | | | | | | | 15 | 1,425,000 | | | | | | | | |
| AUTRES SECTEURS | | | | | | | | | | | | | | | | |
| STAC | SETAO CI | C | | / 4625 | 20 | NC | | | 4,625 | 4,625 | 4,280 | 4,970 | | | 4,625 | 4,625 |
| TOTAL | | | | | | | | | | | | | | | | |
| TOTAL - Marché des actions | | | | | | | | | | | | | | | | |
| | | | | | | | 128,422 | 84,027,370 | | | | | | | | |

Légende:

Mentions : NC: Non Coté Ex: Ex-coupon ou Ex-droit SP: Suspendu DIF: Différé

Classe de Capitalisation Boursière :

- A: Sociétés ayant une capitalisation boursière Supérieure à 100 milliards FCFA.
- B: Sociétés ayant une capitalisation boursière Comprise entre 10 milliards FCFA et 100 milliards FCFA.
- C: Sociétés ayant une capitalisation boursière Inférieure ou égale à 10 milliards FCFA.

MARCHÉ DES DROITS

| Symbole | Titre | Qté | Cours Ach. / Vend. | Qté | Cours du jour | Volume | Valeur | Cours Précéd. | Cours Référence | Ecart maximum Séance prochaine | Parité | Période de Négoce | |
|--------------------------------|-------|-----|--------------------|-----|---------------|--------|--------|---------------|-----------------|--------------------------------|--------|-------------------|-----|
| | | | | | | | | | | | | Début | Fin |
| TOTAL-Marché des droits | | | | | | | | | | | | | |
| | | | | | | | | | | | | | |

Légende:

Parité: y pour x signifie y droits pour x action nouvelle

MARCHÉ DES OBLIGATIONS

Séance du 04 février 2011

| Symbole | Titre | Qté | Cours | | Cours du jour | Volume | Valeur | Cours Précéd. | Cours Reference | Ecart maximum | | Coupon couru | Type Amort | Coupon d'intérêt | | |
|-------------------------------------|--------------------------------|-----|--------------|-----|---------------|--------|--------|---------------|-----------------|---------------|--------|--------------|------------|------------------|-------------|----------|
| | | | Ach. / Vend. | Qté | | | | | | Séance | Séance | | | Période | Montant net | Eché. |
| OBLIGATIONS REGIONALES | | | | | | | | | | | | | | | | |
| BIDC.O1 | BIDC 5,60% 2006-2013 | | | | NC | | | 9,500 | 9,500 | 8,790 | 10,210 | 271.56 | ACD | A | 560 | 11-août |
| BIDC.O2 | BIDC 6.75 2010-2017 | 2 | 10000 / | | NC | | | 10,000 | 10,000 | 9,250 | 10,750 | 227.47 | ACD | S | 336.5750 | 04/10-04 |
| BOAB.O2 | BOA BENIN 6.20% 2009-2014 | | | | NC | | | 10,000 | 10,000 | 9,250 | 10,750 | 360.86 | AC | A | 582.8000 | 23-juin |
| BOABF.O1 | BOA-Burkina F. 5.90% 2006-2011 | | | | NC | | | 10,000 | 10,000 | 9,250 | 10,750 | 69.89 | AC | A | 554.6000 | 20-déc |
| BOABF.O2 | BOA BURKINA F. 6.20% 2009-2014 | | | | NC | | | 10,000 | 10,000 | 9,250 | 10,750 | 360.86 | AC | A | 582.8000 | 23-juin |
| BOAC.O1 | BOA - CI 6.20% 2009-2014 | | | | NC | | | 10,000 | 10,000 | 9,250 | 10,750 | 376.21 | AC | A | 607.6000 | 23-juin |
| BOAD.O6 | BOAD 5,35% 2004-2011 | | | | NC | | | 10,000 | 10,000 | 9,250 | 10,750 | 133.38 | ACD | A | 535 | 5-nov |
| BOAD.O7 | BOAD 5% 2005-2013 | | | | NC | | | 10,000 | 10,000 | 9,250 | 10,750 | 52.05 | ACD | A | 500 | 28-déc |
| BOAD.O8 | BOAD 4,50% 2005-2011 | | | | NC | | | 10,000 | 10,000 | 9,250 | 10,750 | 46.85 | ACD | A | 450 | 28-déc |
| BOAD.O9 | BOAD 5% 2006-2014 | | | | NC | | | 10,000 | 10,000 | 9,250 | 10,750 | 495.89 | ACD | A | 500 | 7-févr |
| BOAD.O10 | BOAD 4,75% 2006-2012 | | | | NC | | | 10,000 | 10,000 | 9,250 | 10,750 | 471.10 | ACD | A | 475.0000 | 7-févr |
| BOAM.O1 | BOA-Mali 5.75% 2006-2011 | | | | NC | | | 10,000 | 10,000 | 9,250 | 10,750 | 63.05 | AC | A | 500.2500 | 20-déc |
| BOAM.O2 | BOA MALI 6.50% 2009-2014 | | | | NC | | | 10,000 | 10,000 | 9,250 | 10,750 | 350.15 | AC | A | 565.5000 | 23-juin |
| BOAN.O1 | BOA NIGER 6.50% 2009-2014 | | | | NC | | | 10,000 | 10,000 | 9,250 | 10,750 | 350.15 | AC | A | 565.5000 | 23-juin |
| BOAS.O1 | BOA SENEGAL 6.50% 2009-2014 | | | | NC | | | 9,800 | 9,800 | 9,065 | 10,535 | 378.32 | IF | A | 611 | 23-juin |
| CAAB.O2 | CAA BENIN 6% 2007-2012 | | / 10000 | 8 | NC | | | 9,500 | 9,500 | 8,790 | 10,210 | 16.44 | ACD | A | 600 | 25-janv. |
| CEB.O2 | CEB 6,50% 2004-2011 | | | | NC | | | 3,296 | 3,296 | 3,050 | 3,540 | 138.31 | ACD | A | 216.6700 | 16-juin |
| CLTB.O2 | CELTEL BURKINA 6.35% 2007-2013 | | | | NC | | | 9,800 | 9,800 | 9,065 | 10,535 | 279.64 | ACD | S | 300.9030 | 17/02-08 |
| EOS.O2 | Etat Sénégal 5,50% 2007-2012 | | | | NC | | | 9,310 | 9,310 | 8,615 | 10,005 | 164.25 | ACD | A | 550 | 18-oct. |
| EOS.O3 | ETAT DU SENEGAL 6,75%2010-2015 | | | | NC | | | 10,000 | 10,000 | 9,250 | 10,750 | 147.95 | ACD | A | 675 | 16-nov. |
| EOT.O1 | ETAT DU TOGO 6,50% 2006-2010 | | | | NC | | | 10,000 | 10,000 | 9,250 | 10,750 | 607.26 | ACD | A | 650 | 28-févr. |
| ONTBF.O1 | ONATEL 6.65% 2005-2011 | | | | NC | | | 10,000 | 10,000 | 9,250 | 10,750 | 414.38 | ACD | A | 625 | 7-juin |
| PAAC.O1 | PAA 6,95% 2010-2017 | | / 10000 | 110 | NC | | | 10,000 | 10,000 | 9,250 | 10,750 | 126.89 | ACD | S | 337.7510 | 28/11-05 |
| PADS.O1 | PAD 6.50% 2004-2011 | | | | NC | | | 10,000 | 10,000 | 9,250 | 10,750 | 341.49 | ACD | A | 611 | 15-juil. |
| PADS.O2 | PAD 7% 2010-2017 | | | | NC | | | 10,000 | 10,000 | 9,250 | 10,750 | 73.41 | ACD | S | 303.6660 | 22/06-12 |
| PALC.O1 | PALMCI 7% 2009-2016 | | | | NC | | | 10,000 | 10,000 | 9,250 | 10,750 | 71.42 | ACD | S | 342.0600 | 28/12-06 |
| SEM.O1 | SEMA 6.85% 2007-2012 | | | | NC | | | 9,900 | 9,900 | 9,160 | 10,640 | 117.56 | ACD | S | 295.5260 | 24/11-05 |
| SHAF.O2 | SHELTER AFRIQUE 6% 2008-2012 | | | | NC | | | 10,000 | 10,000 | 9,250 | 10,750 | 123.29 | ACD | S | 297.5340 | 21/11-05 |
| STRAC.O1 | SOTRA 6.80% 2007-2012 | | / 10000 | 14 | NC | | | 10,000 | 10,000 | 9,250 | 10,750 | 394.36 | AC | A | 666.4000 | 3-juil. |
| TGTLT.O1 | TOGO TELECOM 6,50% 2007-2012 | | | | NC | | | 9,000 | 9,000 | 8,325 | 9,675 | 249.55 | ACD | S | 265.4137 | 15/02-08 |
| TPCI.O7 | TPCI 6,25% 2008-2011 | | / 10000 | 10 | NC | | | 9,800 | 9,800 | 9,065 | 10,535 | 243.15 | IF | A | 625 | 15-sept. |
| TPCI.O8 | TPCI 6,95% 2009-2014 | | / 9100 | 24 | NC | | | 9,400 | 9,400 | 8,695 | 10,105 | 348.45 | ACD | A | 695 | 5-août |
| TPCI.O9 | TPCI 6,25% 2010-2013 | | | | NC | | | 9,900 | 9,900 | 9,160 | 10,640 | 426.37 | IF | A | 625 | 31-mai |
| TOTAL | | | | | | | | | | | | | | | | |
| OBLIGATIONS KOLAS | | | | | | | | | | | | | | | | |
| AFD.O1 | AFD 5,25% 2008-2016 | | | | NC | | | 9,900 | 9,900 | 9,160 | 10,640 | 473.22 | IF | A | 525 | 12-mars |
| SFI.O1 | SFI 4,75% 2006-2011 | | | | NC | | | 10,000 | 10,000 | 9,250 | 10,750 | 62.47 | IF | A | 475 | 18-déc. |
| TOTAL | | | | | | | | | | | | | | | | |
| TOTAL-Marché des obligations | | | | | | | | | | | | | | | | |

Légende:

Type Amort: Type d'amortissement - IF: IN FINE - AC: AMORTISSEMENT CONSTANT - AD: AMORTISSEMENT DEGRESSIF - ACD: AMORTISSEMENT DIFFERE CONSTANT

Période: Périodicité de paiement des coupons - A: annuelle - S: Semestrielle - T: Trimestrielle

Eché.: Échéance de paiement des intérêts

Mentions: NC: Non Coté Ex: Ex-coupon ou Ex-droit SP: Suspendu DIF: Différé

Avis, Décisions, Instructions & Circulaires du jour

- Avis N 018-2011 / BRVM / DG du 04 février 2011 - Changement de dénomination_SIVOM.

 Les Avis et Instructions sont disponibles auprès des Antennes Nationales de Bourse et sur le site internet de la BRVM : www.brvm.org



BOURSE REGIONALE DES VALEURS MOBILIERES S.A.
Afrique de l'Ouest

SOCIETE ANONYME AU CAPITAL DE F.CFA 3 062 040 000
Siège Social : Abidjan - COTE D'IVOIRE
Adresse : 18, Avenue Joseph Anoma – 01 BP 3802 Abidjan 01
Tél.: (225) 20 32 66 85 / 20 32 66 86 - Fax : (225) 20 32 47 77 / 20 32 66 84
Email. : brvm@brvm.org

AVIS N° 018-2011 / BRVM/DG

SIVOM

Changement de dénomination


La Bourse Régionale des Valeurs Mobilières porte à la connaissance du public et des intervenants du marché, que la société SIVOM vient de procéder à un changement de dénomination à l'issue de l'Assemblée Générale Extraordinaire qui s'est réunie, le 03 janvier 2011.

Ainsi, la nouvelle dénomination de ladite société est «MOVIS COTE D'IVOIRE».

Le code symbole **SVOC** reste inchangé.

Pour toute information complémentaire, veuillez contacter ladite société dont le siège social à 5, avenue Marchand - 01 BP 1 569 Abidjan 01 Côte d'Ivoire. Tél. : (225) 21 24 90 50 / 21 21 86 00 Fax : (225) 21 25 60 26

Fait à Abidjan, le 04 février 2011





COMMUNIQUE

L'Assemblée Générale Extraordinaire du 3 Janvier 2011 approuvant la proposition du Conseil d'administration, décide du changement de dénomination sociale de la « **SOCIETE IVOIRIENNE D'OPERATIONS MARITIMES**, en abrégé **SIVOM** », qui est devenu « **MOVIS COTE D'IVOIRE**, en abrégé **MOVIS C. I.** », avec effet au 1^{er} janvier 2011.

Veillez noter cette information pour servir et valoir ce que de droit.

Fait à Abidjan, le 03 février 2011

Jean-Luc ~~Olivier~~ AKOTO
Directeur

La Direction Générale
de BICI BOURSE



BILAN SEMESTRIEL DU CONTRAT DE LIQUIDITE

Conformément à l'article 35 du Règlement Général de la BRVM, à l'instruction N°5 de la BRVM relative à l'animation du marché et à la circulaire N°004-2010 du CREPMF relative aux formats de présentation des informations diffusées par les émetteurs et les investisseurs sur le marché financier régional de l'UMOA,

1. SGI ANIMATRICE DE LA VALEUR COTEE

Nom SGI : **SBIF**
 Siège social : **Avenue du Président Aboubacar Sangoulé LAMIZANA Imm. CGP**
 Adresse : **01 BP 5394 Ouagadougou**
 Téléphone : **50 33 04 91/92**
 Télécopieur : **50 33 04 90**
 ANB : **Burkina Faso**
 Nom & prénoms du Représentant légal : **Alexis LOURGO**
 Fonction du Représentant légal : **Directeur Général**
 Email : **sbif@fasonet.bf**

2. VALEUR ANIMEE

Dénomination : **ONATEL**
 Symbole : **ONTBF**
 Siège social : **Ouagadougou**
 Téléphone : **50 33 40 01**
 Télécopie : **50 31 03 31**
 Email :

3. CLAUSES DE L'ANIMATION

| | | |
|--------------------------------------------------------------------------------------------------------|----------------------------------------------------------------------------------|----------------------------------------------------|
| Nom & prénoms du négociateur spécialiste : COLGO Gisèle | | |
| Date de signature du contrat 14/04/2009 | Contrat renouvelé ? <input type="checkbox"/> Oui <input type="checkbox"/> Non | |
| Durée du contrat : 1 an | Combien de fois : Par tacite reconduction. | Date du dernier renouvellement : 14/04/2010 |
| Quantité minimale de titres garantie (QMG) : (la QMG ne peut pas être inférieure à 10 titres) | | |
| Ecart de cours proposé : | | |
| Compte DCBR utilisé : 10164 | | |

Siège social : Av. du Président A.Sangoule LAMIZANA, Immeuble C.G.P. 01 B.P. 5394 Ouagadougou 01 Burkina Faso
 • S.A. au capital de 225 000 000 FCFA • RC : N° BF OUA 2003 M 570 • Agrément CREPMF : N° 15/12/003/97
 • Tél. : (226) 50 33 04 91 / 92 • Fax : (226) 50 33 04 90 • E-Mail : sbif@fasonet.bf
 • IFU : 00004735B • Régime d'imposition : régime Normale • Division fiscale : DGE

4. POINT SEMESTRIEL DU CONTRAT DE LIQUIDITE

| | Au 30/06/2011 | | Variation | |
|------------------------------|---------------|-----------|---------------------|---------|
| | 2011 | 2010 | En volume/valeur | % |
| Nombre de titres | 20 | 185 | - 165 | -89.19% |
| Valeur en espèces (F CFA) | 895 721 | 9 172 977 | -8 277 256 | -90.23% |

Le soussigné certifie que les informations contenues dans ce présent bilan sont complètes et conformes à la réalité.

Fait à Ouagadougou, le ...02/02/ 2011



NB : Ce document doit être produit au plus tard le 15 du mois suivant la fin de chaque semestre.

Siège social : Av. du Président A.Sangoulé LAMIZANA, Immeuble C.G.P. 01 B.P. 5394 Ouagadougou 01 Burkina Faso
 • S.A. au capital de 225 000 000 PCFA • RC : N° BF OUA 2003 M 570 • Agrément CREPMF : N° 15/12/003/97
 • Tél. : (226) 50 33 04 91 / 92 • Fax. : (226) 50 33 04 90 • E-Mail : sbif@fasonet.bf
 • IPU : 00004735B • Régime d'imposition : régime Normale • Division fiscale : DGE

BILAN SEMESTRIEL DU CONTRAT DE LIQUIDITE

Conformément à l'article 35 du Règlement Général de la BRVM, à l'Instruction N°5 de la BRVM relative à l'animation du marché et à la circulaire N°004-2010 du CREPMF relative aux formats de présentation des informations diffusées par les émetteurs et les investisseurs sur le marché financier régional de l'UMOA,

1. SGI ANIMATRICE DE LA VALEUR COTEE

Nom SGI : BICI BOURSE
Siège social : Rue Gourgas, Abidjan Plateau
Adresse : 01 BP 1298 Abidjan 01, Côte d'Ivoire
Téléphone : (225) 20 20 16 68
Télécopieur : (225) 20 21 47 22
ANB : Côte d'Ivoire
Nom & prénoms du Représentant légal : AKOTO Jean-Luc Olivier
Fonction du Représentant légal : Directeur Délégué-
Email : jean-lucolivier.akoto@bnpparibas.com

2. VALEUR ANIMEE

Dénomination : SONATEL SA
Symbole : SNTS
Siège social : 46, Boulevard de la République, Dakar, Sénégal
Téléphone : (221) 33 839 12 00 / 839 13 07
Télécopie : (221) 33 822 99 00
Email : sadikh.diop@orange-sonatel.com

3. CLAUSES DE L'ANIMATION

| | | |
|------------------------------------------------------------------------------------------------------------|---------------------------------------------------------------------------------------------|---------------------------------------------|
| Nom & prénoms du négociateur spécialiste : ABOUE Yomi Ruth-Anne | | |
| Date de signature du contrat : 02/10/1998 | Contrat renouvelé ? <input checked="" type="checkbox"/> Oui <input type="checkbox"/> Non | |
| Durée du contrat : 1 an | Combien de fois : reconduction tacite | Date du dernier renouvellement : Sans objet |
| Quantité minimale de titres garantie (QMG) : 10 <i>(la QMG ne peut pas être inférieure à 10 titres)</i> | | |
| Ecart de cours proposé : + ou - 7.5% | | |
| Compte DCBR utilisé : 11934 | | |

4. POINT SEMESTRIEL DU CONTRAT DE LIQUIDITE

| | AU 30/12/2010 | Au 31/12/2009 | variation | |
|---------------------------|---------------|---------------|------------------|--------|
| | | | En volume/valeur | % |
| Nombre de titres | 39 602 | 404 487 | -628 661 | -94,07 |
| Valeur en espèces (F CFA) | 154 000 | 120 000 | 35 000 | 29,41 |

Le soussigné certifie que les informations contenues dans ce présent bilan sont complètes et conformes à la réalité.

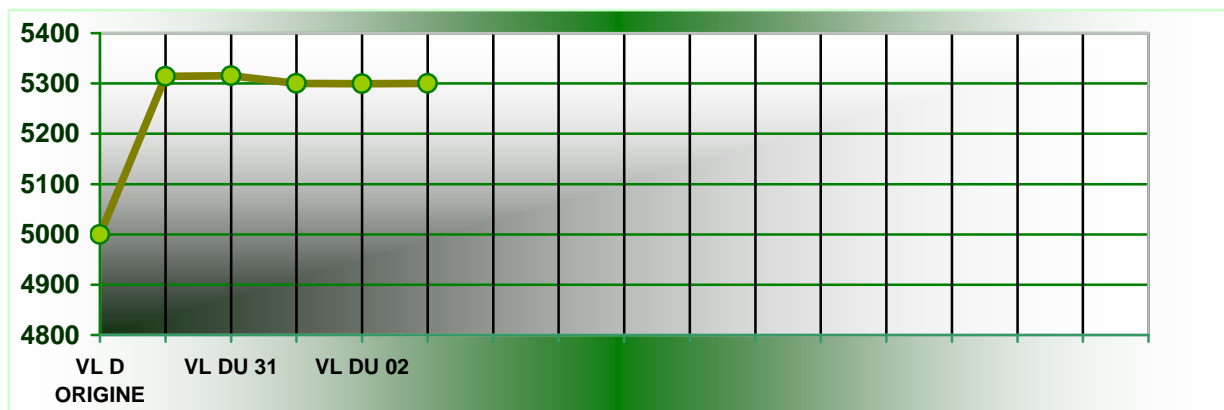
Fait à Abidjan, le 28/01/ 2011.


 Jean-Luc Olivier AKOTO
 Directeur

NB : Ce document doit être produit au plus tard le 15 du mois suivant la fin de chaque semestre.

La société de gestion BOA-ASSET MANAGEMENT publie, à l'attention des intervenants du Marché Financier Régional, la Valeur Liquidative du FCP EMERGENCE, déterminée le 03 Février 2011, et de référence pour le, 04 Février 2011, dans le tableau ci-dessous :

| | | |
|------------------------------------------------------------------|-----------------------|-------------|
| VL FCP EMERGENCE | | |
| Nombre de parts au 03/02/2011 | 770,395.57 | |
| Valeur liquidative d'origine | 5,000.00 F CFA | |
| Valeur liquidative déterminée le, 02/02/2011 | 5,299. 21 FCFA | |
| Valeur liquidative déterminée le, 03/02/2011 | 5,300. 03 FCFA | |
| PERFORMANCE de la VL du 03/02/2011 (par rapport à la précédente) | +0,016% | |
| Valeur Actif net au 03/02/2011 | 4, 083,118,039 | FCFA |



EVOLUTION HEBDOMADAIRE

| | |
|-----------------------------------------|-----------------|
| PERFORMANCE du Mois en cours : | +0,006 % |
| PERFORMANCE de la VL Mois de Novembre : | +0,587 % |
| PERFORMANCE de la VL Annuelle* : | +6,001 % |

* Depuis le 01/02/2010 : Date de démarrage du FCP.



BOURSE REGIONALE DES VALEURS MOBILIERES S.A.

Siège Social : 18, Rue Joseph Anoma – 01 B.P. 3802 Abidjan 01
Tel: (225) 20 326 685 / 20 326 686 Fax : (225) 20 326 684 E-mail : brvm@brvm.org
Site Internet : www.brvm.org

Antennes

| | | | | | | | |
|----------------------------------|-----------------------------------------|--------------------------------------------|--------------------------------------------|---------------------------------|----------------------------------|-------------------------------------|---------------------------------|
| BENIN Tél : 229 312126 | BURKINA FASO Tél : 226 308773 | COTE D'IVOIRE Tél : 225 20326685 | GUINEE BISSAU Tél : 225 20326686 | MALI Tél : 223 232354 | NIGER Tél : 227 736692 | SENEGAL Tél : 221 8211518 | TOGO Tél : 228 212305 |
|----------------------------------|-----------------------------------------|--------------------------------------------|--------------------------------------------|---------------------------------|----------------------------------|-------------------------------------|---------------------------------|

COMMUNIQUE /NEGO/025/2011

La BRVM a clôturé sa séance de cotation du vendredi 4 février 2011 en hausse par rapport à la séance précédente. L'indice BRVM Composite est passé de 157,47 à 159,43 points; soit une progression de 1,24%. L'indice BRVM 10, pour sa part, a gagné 1,51% à 183,43 contre 180,71 points précédemment.

1. La valeur des transactions s'établit à 84,03 millions F CFA contre 112,73 millions F CFA réalisés le jeudi dernier.
2. La négociation a porté sur 14 sociétés pour un total de 39 inscrites sur le marché des actions. Le nombre de titres échangés s'est élevé à 128 422.
3. 16 SGI dont 8 hors Côte d'Ivoire ont participé au marché sur les 22 agréées.
4. La capitalisation boursière du marché des actions s'est chiffrée à 3 498 391 167 038 F CFA. Celle du marché obligataire s'élève à 599 053 789 910 F CFA.

Nous remercions tous les intervenants du marché boursier régional et vous informons que la prochaine séance de cotation aura lieu, le lundi 07 février 2011.

Fait à Abidjan, le 4 février 2011.

Le Directeur Général

LE DIRECTEUR
GENERAL
Jean-Paul BILLET
UEMOA