



Bulletin Officiel de la Cote

BOURSE REGIONALE DES VALEURS MOBILIERES S.A.

SOCIETE ANONYME AU CAPITAL DE FCFA 3 062 040 000
 Siège Social: Abidjan - COTE D'IVOIRE
 Adresse: 18, Rue Joseph Anoma (Rue des Banques) - Abidjan E-mail: brvm@brvm.org
 Tel: (225) 20 326 685 / 20 326 686 Fax : (225) 20 326 684
 Site Internet: www.brvm.org

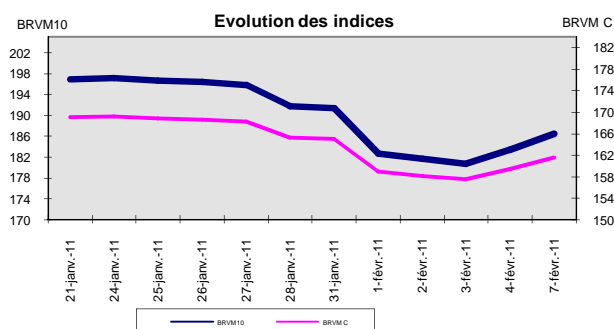
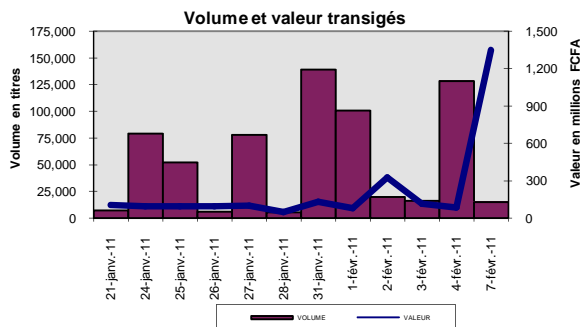
Bulletin du 07 février 2011

Vol : 14 N° : 26

Séance du 07 février 2011

Indices de référence

Base = 100 au 15 septembre 1998	Fermeture	Variation		Fermeture Précédente	Capitalisation Boursière en F CFA
		en valeur	en %		
BRVM 10	186.47	3.04	1.66%	183.43	2,863,663,817,953
BRVM Composite	161.53	2.10	1.32%	159.43	3,544,664,246,463
Capitalisation du marché obligataire (en F CFA)					616,066,669,910



Indices sectoriels

Base = 100 au 14 juin 1999	Fermeture	Variation		Fermeture Précédente	Nombre de sociétés
		en valeur	en %		
BRVM - Industrie	90.19	-0.03	-0.03%	90.22	13
BRVM - Services Publics	449.93	12.40	2.83%	437.53	4
BRVM - Finances	63.66	0.00	0.00%	63.66	8
BRVM - Transport	240.91	0.00	0.00%	240.91	2
BRVM - Agriculture	258.82	-2.70	-1.03%	261.52	4
BRVM - Distribution	121.76	-0.24	-0.20%	122.00	7
BRVM - Autres Secteurs	57.10	0.00	0.00%	57.10	1

Sommaire du marché

	Volume Transigé	Valeur Totale Transigée (F CFA)	Nombre de Transactions	Nombre de titres échangés	Titres		
					Gains	Pertes	Inchangés
Actions	13,957	1,342,728,824	98	16	1	6	9
Obligations	502	5,020,000	2	2	0	0	2
Droits	0	0	0	0	0	0	0

Titres les plus actifs		Plus fortes hausses			Plus fortes baisses		
Titres	Volume	Titres	Cours	Variation	Titres	Cours	Variation
SONATEL SN	8,000	SONATEL SN	160,000	5000	SAPH CI	27,500	-485
ECOBANK TRANS. INCORP. TG	3,681				SHELL CI	18,300	-200
SHELL CI	600				SIVOA CI	8,500	-200
SAPH CI	579				PALM CI	13,390	-105
PALMCI 7% 2009-201	452				Bank Of Africa Burkina Faso	31,000	-10

Indices boursiers internationaux

Places financières africaines	Indices	Clôture 7-févr.-11	Variation Séance précédente	Indices au 31-déc.-10	Autres places financières	Indices	Clôture 7-févr.-11	Variations Séance précédente	Indices au 31-déc.-10
ACCRA (*)	GSE-CI	1059.38	0.01%	(GSE) 7369.21	PARIS (**)	CAC 40	4087.87	1.00%	3804.78
CASABLANCA (*)	MADEX	10269.46	0.72%	10335.25	LONDRES (**)	FOOTSIE 100	6048.97	0.86%	5899.94
LAGOS (*)	NSE	ND	-	24770.52	NEW YORK (*)	DJIA	12092.15	0.25%	11577.51
TUNIS (*)	TUNINDEX	4581.47	3.19%	5112.52	TOKYO (**)	NIKKEI 225	10592.04	0.46%	10228.92

(*) Indices de la veille

(**) Indices à 11 H GMT

Coupons annoncés

Symbole	Titre	Coupon		
		Montant net (FCFA)	Date de détachement	Date de paiement
ND	Non Disponible			

MARCHÉ DES ACTIONS

Séance du 07 février 2011

Symbole	Titre	Classe de Capitalisation Boursière	Qté	Cours		Qté	Cours du jour	Volume	Valeur	Cours Précéd.	Cours Référence	Ecart maximum		Dernier dividende Payé		Cours extrêmes de l'année		
				Ach. / Vend.								Séance	Séance	Montant net	Date	Plus Bas	Plus Haut	
SECTEUR - INDUSTRIE																		
CABC	SICABLE CI	C	22	21000 / 22000	20	NC				21,000	21,000	19,425	22,575	2,340	18-mai-10	21,000	23,000	
CDAC	CEDA CI	C		/ 4710	97	NC				4,710	4,710	4,360	5,060	630	7-juil-00	4,710	4,710	
FTSC	FILTISAC CI	B	303	3100 / 3250	200	NC				3,100	3,100	2,870	3,330	321,08	19-juil-10	3,100	3,250	
NEIC	NEI CI	C				NC				3,085	3,085	2,855	3,315	225	28-juil-01	3,085	3,085	
NTLC	NESTLE CI	B	7	49000 / 49000	8	NC				53,000	45,350	41,950	48,750	2,700	22-juil-10	53,000	56,625	
SEMC	CROWN SIEM CI	B		/ 27000	45	NC				27,300	27,300	25,255	29,345	2,250	30-juil-10	27,300	31,995	
SIVC	SIVOVA CI	C	1	8500 / 8695	100	8,500	18	153,000		8,700	8,500	7,865	9,135	900	12-juil-10	8,105	9,000	
SLBC	SOLIBRA CI	A		/ 175000	10	NC				199,800	199,800	184,815	214,785	12,060	20-mai-10	199,800	199,800	
SMBC	SMB CI	B		/ 16775	153	NC				17,950	17,950	16,605	19,295	1,087	24-juil-09	17,950	18,000	
STBC	SITAB CI	B	117	63000 / 65000	256	63,000	15	945,000		63,000	63,000	58,275	67,725	8,270	14-avr-10	57,500	63,000	
TTRC	TRITURAF CI (Société en liquidation)	C		/ 1500	69	NC				1,600	1,600	1,480	1,720	1,440	19-juil-02	1,600	1,600	
UNLC	UNILEVER CI	B	2	49000 / 49000	90	NC				52,725	52,725	48,775	56,675	2,421	2-juil-10	52,725	60,000	
UNXC	UNIWAX CI	C	1	9250 /		NC				9,250	9,250	8,560	9,940	1,350	6-juin-03	9,250	9,250	
TOTAL							33	1,098,000										
SECTEUR - SERVICES PUBLICS																		
CIEC	CIE CI	B	64	14600 / 14750	50	14,600	115	1,679,000		14,600	14,600	13,505	15,695	1,854	30-juin-10	14,000	14,600	
ONTBF	ONATEL BF	A	17	48000 / 50000	178	48,000	162	7,776,000		48,000	48,000	44,400	51,600			45,500	50,000	
SDCC	SODE CI	B	24	12000 / 13990	200	12,000	26	312,000		12,000	12,000	11,100	12,900	1,350	30-juin-10	11,500	12,010	
SNTS	SONATEL SN	A	8	155000 / 160000	590	160,000	8,000	1,280,000,000		155,000	160,000	148,000	172,000	12,150	29-avr-10	150,000	186,055	
TOTAL							8,303	1,289,767,000										
SECTEUR - FINANCES																		
BICC	BICI CI	B		/ 39000	1	NC				40,000	40,000	37,000	43,000	4,320	7-juin-10	40,000	42,000	
BOAB	BANK OF AFRICA BN	B	21	48000 /		48,000	40	1,920,000		48,000	48,000	44,400	51,600	3,150	1-juin-10	48,000	48,000	
BOABF	BANK OF AFRICA BURKINA FASO	B	139	31000 / 35000	32	31,000	291	9,021,000		31,010	31,000	28,675	33,325			28,565	31,150	
BOAC	BANK OF AFRICA COTE D'IVOIRE	B	60	27000 / 29900	69	NC				29,900	29,900	27,660	32,140	1,800	2-juin-10	27,000	30,000	
BOAN	BANK OF AFRICA NG	B	248	34000 / 34995	147	34,995	9	314,955		35,000	34,995	32,375	37,615	2,700	9-juil-10	34,000	35,010	
ETIT	ECOBANK TRANS. INCORP. TG	A	117,845	49 / 50	705,503	49	3,681	180,369		49	49	46	52	1,57	9-juil-10	47	50	
SAFC	SAFCA CI	C	27	23000 / 25000	27	NC				24,500	24,500	22,665	26,335	2,250	22-juil-10	24,500	24,800	
SGBC	SGB CI	A	10	37000 / 39000	264	39,000	287	11,193,000		39,000	39,000	36,075	41,925	5,032	6-juil-10	38,500	50,010	
TOTAL							4,308	22,629,324										
SECTEUR - TRANSPORT																		
SDSC	BOLLORE AFRICA LOGISTICS CI	B	2	48000 / 48000	1	NC				47,985	47,985	44,390	51,580	5,303	4-juin-10	47,205	48,005	
SVOC	MOVIS CI	C	40	3000 / 3220	7	NC				3,240	3,480	3,220	3,740	270	5-juil-99	3,240	3,500	
TOTAL																		
SECTEUR - AGRICULTURE																		
PALC	PALM CI	B	28	13000 / 13390	16	13,390	100	1,339,000		13,495	13,390	12,390	14,390	225	21-juil-00	13,000	14,990	
SICC	SICOR CI	C		/ 3795	45	NC				4,100	4,100	3,795	4,405	1,919	25-sept-00	4,100	4,600	
SOGC	SOGB CI	B	44	31500 / 32000	35	31,500	28	882,000		31,500	31,500	29,140	33,860	2,502	26-juil-10	28,000	32,900	
SPHC	SAPH CI	A	170	27500 / 29490	25	27,500	579	15,922,500		27,985	27,500	25,440	29,560	1,800	7-juin-10	27,000	31,995	
TOTAL							707	18,143,500										
SECTEUR - DISTRIBUTION																		
ABJC	SERVAIR ABIDJAN CI	C		/ 4000	6	NC				4,200	4,200	3,885	4,515	225	13-juil-00	4,200	4,500	
BNBC	BERNABE CI	C		/ 17450	50	NC				17,500	17,500	16,190	18,810	2,700	30-juin-10	17,000	19,345	
CFAC	CFAO CI	B	38	18500 /		18,500	6	111,000		18,500	18,500	17,115	19,885	2,784	14-juin-10	18,005	19,100	
PRSC	SDA CI	B	1	95000 / 95005	10	NC				95,000	95,000	87,875	102,125	11,250	30-juin-10	95,000	100,000	
SHEC	SHELL CI	B	140	18000 / 18300	89	18,300	600	10,980,000		18,500	18,300	16,930	19,670	736	9-juin-10	17,800	18,500	
SRIC	SARI CI	C	1	42505 /		NC				42,000	42,000	38,850	45,150	5,262	14-juin-10	42,000	42,000	
TTLC	TOTAL CI	B	4	90000 / 90000	12	NC				88,000	88,000	81,400	94,600	9,722	18-juin-10	88,000	90,000	
TOTAL							606	11,091,000										
AUTRES SECTEURS																		
STAC	SETAO CI	C		/ 4000	20	NC				4,625	4,625	4,280	4,970			4,625	4,625	
TOTAL																		
TOTAL - Marché des actions								13,957	1,342,728,824									

Légende:

Mentions : NC: Non Coté Ex: Ex-coupon ou Ex-droit SP: Suspendu DIF: Différé

Classe de Capitalisation Boursière :

A: Sociétés ayant une capitalisation boursière Supérieure à 100 milliards FCFA.

B: Sociétés ayant une capitalisation boursière Comprise entre 10 milliards FCFA et 100 milliards FCFA.

C: Sociétés ayant une capitalisation boursière Inférieure ou égale à 10 milliards FCFA.

MARCHÉ DES DROITS

Symbole	Titre	Qté	Cours		Qté	Cours du jour	Volume	Valeur	Cours Précéd.	Cours Référence	Ecart maximum		Parité	Période de Néociation	
			Ach. / Vend.								Séance	Séance		Début	Fin
TOTAL-Marché des droits															

Légende:

Parité: y pour x signifie y droits pour x action nouvelle

MARCHÉ DES OBLIGATIONS

Séance du 07 février 2011

Symbole	Titre	Qté	Cours		Cours du jour	Volume	Valeur	Cours		Ecart maximum		Coupon couru	Type Amort	Coupon d'intérêt			
			Ach. / Vend.	Qté				Précéd.	Reference	Séance	prochaine			Période	Montant net	Eché.	
OBLIGATIONS REGIONALES																	
BIDC.O1	BIDC 5,60% 2006-2013				NC			9,500	9,500	8,790	10,210	276.16	ACD	A	560	11-août	
BIDC.O2	BIDC 6.75 2010-2017				NC			10,000	10,000	9,250	10,750	233.01	ACD	S	336.5750	04/10-04	
BOAB.O2	BOA BENIN 6.20% 2009-2014				NC			10,000	10,000	9,250	10,750	365.65	AC	A	582.8000	23-juin	
BOABF.O1	BOA-Burkina F. 5.90% 2006-2011				NC			10,000	10,000	9,250	10,750	74.45	AC	A	554.6000	20-déc	
BOABF.O2	BOA BURKINA F. 6.20% 2009-2014				NC			10,000	10,000	9,250	10,750	365.65	AC	A	582.8000	23-juin	
BOAC.O1	BOA - CI 6.20% 2009-2014				NC			10,000	10,000	9,250	10,750	381.21	AC	A	607.6000	23-juin	
BOAD.O6	BOAD 5,35% 2004-2011				NC			10,000	10,000	9,250	10,750	137.78	ACD	A	535	5-nov	
BOAD.O7	BOAD 5% 2005-2013				NC			10,000	10,000	9,250	10,750	56.16	ACD	A	500	28-déc	
BOAD.O8	BOAD 4,50% 2005-2011				NC			10,000	10,000	9,250	10,750	50.55	ACD	A	450	28-déc	
BOAD.O9	BOAD 5% 2006-2014				NC			10,000	10,000	9,250	10,750		ACD	A	500	7-févr	
BOAD.O10	BOAD 4,75% 2006-2012				NC			10,000	10,000	9,250	10,750		ACD	A	475	7-févr	
BOAM.O1	BOA-Mali 5.75% 2006-2011				NC			10,000	10,000	9,250	10,750	67.16	AC	A	500.2500	20-déc	
BOAM.O2	BOA MALI 6.50% 2009-2014				NC			10,000	10,000	9,250	10,750	354.79	AC	A	565.5000	23-juin	
BOAN.O1	BOA NIGER 6.50% 2009-2014				NC			10,000	10,000	9,250	10,750	354.79	AC	A	565.5000	23-juin	
BOAS.O1	BOA SENEGAL 6.50% 2009-2014				NC			9,800	9,800	9,065	10,535	383.34	IF	A	611	23-juin	
CAAB.O2	CAA BENIN 6% 2007-2012				NC			9,500	9,500	8,790	10,210	21.37	ACD	A	600	25-janv.	
CEB.O2	CEB 6,50% 2004-2011				NC			3,296	3,296	3,050	3,540	140.09	ACD	A	216.6700	16-juin	
CLTB.O2	CELTEL BURKINA 6.35% 2007-2013				NC			9,800	9,800	9,065	10,535	284.55	ACD	S	300.9030	17/02-08	
EOS.O2	Etat Sénégal 5,50% 2007-2012				NC			9,310	9,310	8,615	10,005	168.77	ACD	A	550	18-oct.	
EOS.O3	ETAT DU SENEGAL 6,75%2010-2015				NC			10,000	10,000	9,250	10,750	153.49	ACD	A	675	16-nov.	
EOT.O1	ETAT DU TOGO 6,50% 2006-2011				NC			10,000	10,000	9,250	10,750	612.60	ACD	A	650	28-févr.	
ONTBF.O1	ONATEL 6.65% 2005-2011				NC			10,000	10,000	9,250	10,750	419.52	ACD	A	625	7-juin	
PAAC.O1	PAA 6,95% 2010-2017				NC			10,000	10,000	9,250	10,750	132.49	ACD	S	337.7510	28/11-05	
PADS.O1	PAD 6.50% 2004-2011				NC			10,000	10,000	9,250	10,750	346.51	ACD	A	611	15-juil.	
PADS.O2	PAD 7% 2010-2017					10,000		10,000	10,000	9,250	10,750	78.42	ACD	S	303.6660	22/06-12	
PALC.O1	PALMCI 7% 2009-2016					10,000	452	4,520,000	10,000	10,000	9,250	10,750	77.06	ACD	S	342.0600	28/12-06
SEM.O1	SEMA 6.85% 2007-2012				NC			9,900	9,900	9,160	10,640	122.46	ACD	S	295.5260	24/11-05	
SHAF.O2	SHELTER AFRIQUE 6% 2008-2014				NC			10,000	10,000	9,250	10,750	128.22	ACD	S	297.5340	21/11-05	
STRAC.O1	SOTRA 6.80% 2007-2012				NC			10,000	10,000	9,250	10,750	399.84	AC	A	666.4000	3-juil.	
TGTLT.O1	TOGO TELECOM 6,50% 2007-2014				NC			9,000	9,000	8,325	9,675	253.87	ACD	S	265.4137	15/02-08	
TPCI.O7	TPCI 6,25% 2008-2011		/ 10000	10	NC			9,800	9,800	9,065	10,535	248.29	IF	A	625	15-sept.	
TPCI.O8	TPCI 6,95% 2009-2014		/ 9200	1,700	NC			9,400	9,400	8,695	10,105	354.16	ACD	A	695	5-août	
TPCI.O9	TPCI 6,25% 2010-2013				NC			9,900	9,900	9,160	10,640	431.51	IF	A	625	31-mai	
TPCI.O10	TPCI 7% 2010-2017					10,000	50	500,000	10,000	9,250	10,750	247.40	AC	A	700	1-oct.	
TOTAL						502		5,020,000									
OBLIGATIONS KOLAS																	
AFD.O1	AFD 5,25% 2008-2016				NC			9,900	9,900	9,160	10,640	477.53	IF	A	525.0000	12-mars	
SFI.O1	SFI 4,75% 2006-2011				NC			10,000	10,000	9,250	10,750	66.37	IF	A	475.0000	18-déc.	
TOTAL																	
TOTAL-Marché des obligations						502		5,020,000									

Légende:

Type Amort: Type d'Amortissement - IF: IN FINE - AC: AMORTISSEMENT CONSTANT - AD: AMORTISSEMENT DEGRESSIF - ACD: AMORTISSEMENT DIFFERE CONSTANT

Période: Périodicité de paiement des coupons - A: annuelle - S: Semestrielle - T: Trimestrielle

Eché.: Echéance de paiement des intérêts

Mentions: NC: Non Coté Ex: Ex-coupon ou Ex-droit SP: Suspendu DIF: Différé

Avis, Décisions, Instructions & Circulaires du jour

- Avis N 019-2011 / BRVM / DG du 07 février 2011 - Trésor Public de Côte d'Ivoire 7% 2010-2017_Résultat de première cotation.

 Les Avis et Instructions sont disponibles auprès des Antennes Nationales de Bourse et sur le site internet de la BRVM : www.brvm.org



BOURSE REGIONALE DES VALEURS MOBILIERES S.A.

Siège Social : 18, Rue Joseph Anoma – 01 B.P. 3802 Abidjan 01
Tel: (225) 20 32 66 85 / 20 32 66 86 Fax : (225) 20 32 66 84 E-mail : brvm@brvm.org
Site Internet : www.brvm.org

Antennes **BENIN** **BURKINA FASO** **COTE D'IVOIRE** **GUINEE BISSAU** **MALI** **NIGER** **SENEGAL** **TOGO**
Tel : 229 312126 Tel : 226 308773 Tel : 225 20326685 Tel : 225 20326686 Tel : 225 232354 Tel : 227 736692 Tel : 221 8211518 Tel : 228 212305

AVIS N°019-2011/BRVM/DG

----- Trésor Public de Côte d'ivoire 7% 2010-2017



----- RESULTAT DE PREMIERE COTATION

La Bourse Régionale des Valeurs Mobilières porte à la connaissance du public et des intervenants du marché, que la première cotation de l'emprunt obligataire Trésor Public de Côte d'ivoire 7% 2010-2017, a eu lieu ce lundi 07 février 2011.

L'obligation Trésor Public de Côte d'ivoire 7% 2010-2017 a été cotée à 10 000 FCFA, pied du coupon. 50 titres ont été échangés pour une valeur totale 500 000 FCFA.


Pour toute information complémentaire, veuillez contacter la Bourse Régionale des Valeurs Mobilières de l'Afrique de l'Ouest en composant le 20 32 66 85/86.

Fait à Abidjan, le 07 février 2011.

LE DIRECTEUR GÉNÉRAL

JEAN-PAUL GILLET


La société de gestion BOA-ASSET MANAGEMENT publie, à l'attention des intervenants du Marché Financier Régional, la Valeur Liquidative du FCP EMERGENCE, déterminée le 04 Février 2011, et de référence pour le, 07 Février 2011, dans le tableau ci-dessous :

VL FCP EMERGENCE		
Nombre de parts au 04/02/2011	770,395.57	
Valeur liquidative d'origine	5,000.00 F CFA	
Valeur liquidative déterminée le, 03/02/2011	5,300. 03 FCFA	
Valeur liquidative déterminée le, 04/02/2011	5,304. 44 FCFA	
PERFORMANCE de la VL du 04/02/2011 (par rapport à la précédente)	+0,083%	
Valeur Actif net au 04/02/2011	4, 086,519,599	FCFA



EVOLUTION HEBDOMADAIRE

PERFORMANCE du Mois en cours :	-0,207 %
PERFORMANCE de la VL Mois de JANVIER :	+0,297 %
PERFORMANCE de la VL Annuelle* :	-0,017 %

* Depuis le 01/01/2011 : Début de l'exercice 2011



BOURSE REGIONALE DES VALEURS MOBILIERES S.A.

Siège Social : 18, Rue Joseph Anoma – 01 B.P. 3802 Abidjan 01
Tel: (225) 20 326 685 / 20 326 686 Fax : (225) 20 326 684 E-mail : brvm@brvm.org
Site Internet : www.brvm.org

Antennes **BENIN** **BURKINA FASO** **COTE D'IVOIRE** **GUINEE BISSAU** **MALI** **NIGER** **SENEGAL** **TOGO**
Tél : 229 312126 Tél : 226 308773 Tél : 225 20326685 Tél : 225 20326686 Tél : 223 232354 Tél : 227 736692 Tél : 221 8211518 Tél : 228 212305

COMMUNIQUE /NEGO/026/2011

La BRVM a clôturé sa séance de cotation du lundi 7 février 2011 en hausse par rapport à la séance précédente. L'indice BRVM Composite est passé de 159,43 à 161,53 points; soit une progression de 1,32%. L'indice BRVM 10, pour sa part, a gagné 1,66% à 186,47 contre 183,43 points précédemment.

1. La valeur des transactions s'établit à 1,35 milliards F CFA contre 84,03 millions F CFA réalisés le vendredi dernier.
2. La négociation a porté sur 16 sociétés pour un total de 39 inscrites sur le marché des actions. Le nombre de titres échangés s'est élevé à 14 459.
3. 15 SGI dont 7 hors Côte d'Ivoire ont participé au marché sur les 22 agréées.
4. La capitalisation boursière du marché des actions s'est chiffrée à 3 544 664 246 463 F CFA. Celle du marché obligataire s'élève à 616 066 669 910 F CFA.
5. Sur le marché obligataire, 502 obligations ont été échangées pour une valeur totale de F CFA 5,02 millions, coupons courus non compris.

Nous remercions tous les intervenants du marché boursier régional et vous informons que la prochaine séance de cotation aura lieu, le mardi 08 février 2011.

Fait à Abidjan, le 7 février 2011.

Directeur Général
LE DIRECTEUR
GENERAL
Jean Paul GILLET