



# Bulletin Officiel de la Cote

**BOURSE REGIONALE DES VALEURS MOBILIERES S.A.**

SOCIETE ANONYME AU CAPITAL DE FCFA 3 062 040 000

Siège Social: Abidjan - COTE D'IVOIRE

Tel: (225) 20 326 685 / 20 326 686 Fax : (225) 20 326 684

Site de repli : Immeuble SONAVIE, Hamdallaye ACI 2000, B.P. E 1398 - Bamako / MALI

Tél : (223) 44 90 18 10 fax : (223) 20 22 54 54

Site Internet: [www.brvm.org](http://www.brvm.org)

Bulletin du 13 mai 2011

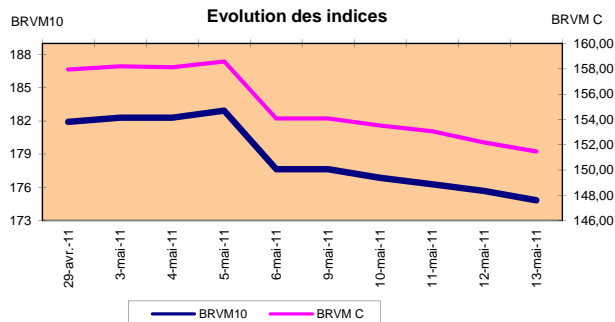
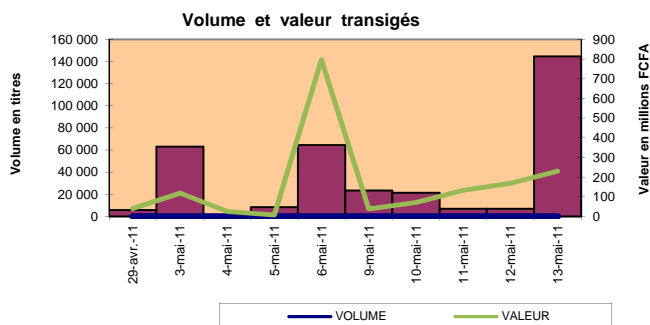
Vol : 14 N° : 81-SR

## Séance du 13 mai 2011

### Indices de référence

Base = 100 au 15 septembre 1998	Fermeture	Variation		Fermeture Précédente	Capitalisation Boursière en F CFA
		en valeur	en %		
BRVM 10	174,83	-0,82	-0,46%	175,65	2 651 481 848 322
BRVM Composite	151,46	-0,72	-0,47%	152,18	3 323 713 007 672

Capitalisation du marché obligataire ( en F CFA)	610 411 987 210
--	-----------------



### Indices sectoriels

Base = 100 au 14 juin 1999	Fermeture	Variation		Fermeture Précédente	Nombre de sociétés
		en valeur	en %		
BRVM - Industrie	83,53	0,00	0,00%	83,53	13
BRVM - Services Publics	433,85	0,02	0,00%	433,83	4
BRVM - Finances	58,80	0,03	0,05%	58,77	8
BRVM - Transport	224,21	-16,71	-6,94%	240,92	2
BRVM - Agriculture	210,46	-9,97	-4,52%	220,43	4
BRVM - Distribution	120,64	0,00	0,00%	120,64	7
BRVM - Autres Secteurs	57,10	0,00	0,00%	57,10	1

### Sommaire du marché

	Volume Transigé	Valeur Totale Transigée (F CFA)	Nombre de Transactions	Nombre de titres échangés	Titres		
					Gains	Pertes	Inchangés
Actions	144 687	230 213 598	39	10	2	3	5
Obligations	178 660	1 786 460 000	8	4	3	0	1
Droits	0	0	0	0	0	0	0

Titres les plus actifs		Plus fortes hausses			Plus fortes baisses		
Titres	Volume	Titres	Cours	Variation	Titres	Cours	Variation
ETAT DU SENEGAL I	178 481	Bank Of Africa Burkina Faso	32 500	500	BOLLORE AFRICA LOGISTICS	44 500	-3 500
ECOBANK TRANS. INCORP. I	130 123	SODE CI	12 100	100	SAPH CI	20 535	-1 665
PALM CI	8 929	CAA BENIN 6% 2007-2012	9 600	100	PALM CI	11 500	-500
SAPH CI	4 964	ETAT DU SENEGAL 6,75%2010-2015	10 000	100		-	0
Bank Of Africa Cote d'Ivoire	400	TPCI 6,95% 2009-2014	10 000	100		-	0

### Indices boursiers internationaux

Places financières africaines	Indices	Clôture 13-mai-11	Variation Séance précédente	Indices au 31-déc.-10	Autres places financières	Indices	Clôture 13-mai-11	Variations Séance précédente	Indices au 31/12/10
ACCRA (*)	GSE	1151,98	0,91%	7369,21	PARIS (**)	CAC 40	4044,6	0,53%	3804,78
CASABLANCA (*)	MADEX	9811	-0,10%	10335,25	LONDRES (*)	FOOTSIE 100	5944,96	-0,52%	5899,94
LAGOS	NSE	25736,37	-	24770,52	NEW YORK (*)	DJIA	12695,92	0,52%	11577,51
TUNIS (*)	TUNINDEX	4104,23	0,09%	5112,52	TOKYO (*)	NIKKEI 225	9716,7	-	10228,92

(\*) Indices de la veille

(\*\*) Indices à 11 H01 GMT

### Coupons annoncés

Symbole	Titre	Coupon		
		Montant net (FCFA)	Date de détachement	Date de paiement

ND: Non Disponible

MARCHÉ DES ACTIONS

Séance du 13 mai 2011

Symbole	Titre	Classe de Capitalisation Boursière	Qté	Cours Ach. / Vend.	Qté	Cours du jour	Volume	Valeur	Cours Précéd.	Cours Reference	Ecart maximaux Séance prochaine	Dernier dividende Payé		Cours extrêmes de l'année		
												Montant net	Date	Plus Bas	Plus Haut	
<b>SECTEUR - INDUSTRIE</b>																
CABC	SICABLE CI	C	107	22575 / 45000	100	NC			22 575	22 575	20 885	24 265	2 340	18-mai-10	21 000	23 000
CDAC	CEDA CI	C		/		NC			4 710	4 710	4 360	5 060	630	7-juil-00	4 710	4 710
FTSC	FILTISAC CI	B		/ 3200	75	3 200	45	144 000	3 200	3 200	2 960	3 440	321,08	19-juil-10	3 100	3 250
NEIC	NEI CI	C		/		NC			3 085	3 085	2 855	3 315	225	28-juin-01	3 085	3 085
N TLC	NESTLE CI	B	2	48750 /		NC			48 750	48 750	45 095	52 405	2 700	22-juil-10	48 750	56 625
SEMC	SIEM CI	B		/		NC			27 300	27 300	25 255	29 345	2 250	30-juil-10	27 300	31 995
SIVC	SIVOA CI	C	10	7500 / 7990	14	NC			8 000	8 000	7 400	8 600	900	12-juil-10	8 000	9 000
SLBC	SOLIBRA CI	A	1 500	160025 / 173000	53	NC			160 025	160 025	148 025	172 025	12 060	20-mai-10	160 025	199 800
SMBC	SMB CI	B		/ 17950	395	NC			17 950	17 950	16 605	19 295	1 087	24-juil-09	17 950	18 000
STBC	SITAB CI	B		/ 63000	866	NC			63 000	63 000	58 275	67 725	8 270	14-avr-10	57 500	63 100
TTRC	TRITURAF CI-Ste en Liquidation	C		/		NC			1 600	1 600	1 480	1 720	1 440	19-juil-02	1 600	1 600
UNLC	UNILEVER CI	B	350	35000 / 52000	30	NC			52 725	52 725	48 775	56 675	2 421	2-juil-10	52 725	60 000
UNXC	UNIWAX CI	C		/		NC			9 250	9 250	8 560	9 940	1 350	6-juin-03	9 250	9 250
TOTAL							45	144 000								
<b>SECTEUR - SERVICES PUBLICS</b>																
CIEC	CIE CI	B	1 238	13500 / 14000	4	NC			14 000	14 000	12 950	15 050	1 854	30-juin-10	13 500	14 600
ONTBF	ONATEL BF	A	145	47000 /		NC			47 000	47 000	43 475	50 525			45 500	50 000
SDCC	SODE CI	B	12	12100 /		12 100	6	72 600	12 000	12 100	11 195	13 005	1 350	30-juin-10	11 500	12 100
SNTS	SONATEL SN	A	67	150000 / 153990	10	NC			154 000	154 000	142 450	165 550	12 600	28-avr-11	150 000	186 055
TOTAL							6	72 600								
<b>SECTEUR - FINANCES</b>																
BICC	BICI CI	B	2	39500 / 39500	122	NC			40 000	40 000	37 000	43 000	4 320	7-juin-10	38 000	42 000
BOAB	BANK OF AFRICA BN	B		/ 48000	381	48 000	33	1 584 000	48 000	48 000	44 400	51 600	3 255	2-mai-11	47 800	48 000
BOABF	Bank Of Africa Burkina Faso	B	89	32500 /		32 500	150	4 875 000	32 000	32 500	30 065	34 935	2 125	3-mai-11	28 565	35 000
BOAC	Bank Of Africa Cote d'Ivoire	B		/ 28000	164	28 000	400	11 200 000	28 000	28 000	25 900	30 100	1 800	2-juin-10	27 000	30 000
BOAN	Bank Of Africa NIGER	B	51	32000 /		NC			32 000	32 000	29 600	34 400	2 250	13-avr-11	32 000	35 010
ETIT	ECOBANK TRANS. INCORP. TG	A	54 472	45 / 46	27 621	46	130 123	5 985 658	46	46	43	49	1,57	9-juil-10	45	50
SAFC	SAFCA CI	C		/		NC			23 000	23 000	21 275	24 725	2 250	22-juil-10	23 000	24 800
SGBC	SGB CI	B		/		SP			29 955	29 955	27 710	32 200	5 032	6-juil-10	29 955	50 010
TOTAL							130 706	23 644 658								
<b>SECTEUR - TRANSPORT</b>																
SDSC	BOLLORE AFRICA LOGISTICS CI	B		/ 44500	29	44 500	35	1 557 500	48 000	48 000	41 165	47 835	5 303	4-juin-10	44 500	48 005
SVOC	MOVIS Côte d'Ivoire	C		/ 3220	200	NC			3 220	3 220	2 980	3 460	270	5-juil-99	3 220	3 500
TOTAL							35	1 557 500								
<b>SECTEUR - AGRICULTURE</b>																
PALC	PALM CI	B		/ 11500	1 076	11 500	8 929	102 683 500	12 000	11 500	10 640	12 360	225	21-juil-00	11 500	14 990
SICC	SICOR CI	C		/		NC			4 100	4 100	3 795	4 405	1 919	25-sept-00	4 100	4 600
SOGC	SOGB CI	B	4	25500 / 28000	50	NC			30 000	30 000	27 750	32 250	2 502	26-juil-10	28 000	32 900
SPHC	SAPH CI	A		/ 20535	5 036	20 535	4 964	101 935 740	22 200	20 535	18 995	22 075	1 800	7-juin-10	20 535	31 995
TOTAL							13 893	204 619 240								
<b>SECTEUR - DISTRIBUTION</b>																
ABJC	SERVAIR ABIDJAN CI	C		/ 3900	34	NC			3 950	3 950	3 655	4 245	225	13-juil-00	3 950	4 500
BNBC	BERNABE CI	C	35	17500 /		NC			17 500	17 500	16 190	18 810	2 700	30-juin-10	17 000	19 345
CFAC	CFAO CI	B		/		NC			18 500	18 500	17 115	19 885	2 784	14-juin-10	18 005	19 100
PRSC	SDA CI	B		/		NC			95 000	95 000	87 875	102 125	11 250	30-juin-10	95 000	100 000
SHEC	SHELL CI	B		/ 17000	125	NC			17 115	17 115	15 835	18 395	736	9-juin-10	17 115	18 500
SRIC	SARI CI	C	20	42000 /		NC			42 000	42 000	38 850	45 150	5 262	14-juin-10	42 000	42 000
T TLC	TOTAL Côte d'Ivoire S.A.	B	25	87800 /		87 800	2	175 600	87 800	87 800	81 215	94 385	9 722	18-juin-10	87 800	90 000
TOTAL							2	175 600								
<b>AUTRES SECTEURS</b>																
STAC	SETAO CI	C		/ 4625	53	NC			4 625	4 625	4 280	4 970			4 625	4 625
TOTAL																
<b>TOTAL - Marché des actions</b>							144 687	230 213 598	95% 2009-2014							

Légende:

Mentions : NC: Non Coté Ex: Ex-coupon ou Ex-droit SP: Suspendu DIF: Différé

Classe de Capitalisation Boursière :

- A: Sociétés ayant une capitalisation boursière Supérieure à 100 milliards FCFA.
- B: Sociétés ayant une capitalisation boursière Comprise entre 10 milliards FCFA et 100 milliards FCFA.
- C: Sociétés ayant une capitalisation boursière Inférieure ou égale à 10 milliards FCFA.

MARCHÉ DES DROITS

Symbole	Titre	Qté	Cours Ach. / Vend.	Qté	Cours du jour	Volume	Valeur	Cours Précéd.	Cours Reference	Ecart maximaux Séance prochaine	Parité	Période de Négociation	
												Début	Fin
			/										
			/										
<b>TOTAL-Marché des droits</b>													

Parité: y pour x signifie y droits pour x action nouvelle

**MARCHÉ DES OBLIGATIONS**

Séance du 13 mai 2011

Symbole	Titre	Qté	Cours Ach. / Vend.	Qté	Cours du jour	Volume	Valeur	Cours Précéd.	Cours Reference	Ecart maximum		Coupon couru	Type Amort	Coupon d'intérêt		
										Séance	prochaine			Période	Montant net	Eché.
<b>OBLIGATIONS REGIONALES</b>																
BIDC.O1	BIDC 5,60% 2006-2013		/		NC			10 000	10 000	9 250	10 750	421,92	ACD	A	560,0000	11-août
BIDC.O2	BIDC 6,75 2010-2017		/		NC			10 000	10 000	9 250	10 750	408,70	ACD	S	336,5750	04/04-10
BOAB.O2	BOA BENIN 6,20% 2009-2014		/ 9900	160	NC			10 000	10 000	9 250	10 750	517,33	AC	A	582,8000	23-juin
BOABF.O1	BOA-Burkina F. 5,90% 2006-2011		/		NC			10 000	10 000	9 250	10 750	218,80	AC	A	554,6000	20-déc
BOABF.O2	BOA BURKINA F. 6,20% 2009-2014		/		NC			10 000	10 000	9 250	10 750	517,33	AC	A	582,8000	23-juin
BOAC.O1	BOA - CI 6,20% 2009-2014		/		NC			10 000	10 000	9 250	10 750	539,35	AC	A	607,6000	23-juin
BOAD.O6	BOAD 5,35% 2004-2011		/		NC			10 000	10 000	9 250	10 750	277,03	ACD	A	535,0000	5-nov
BOAD.O7	BOAD 5% 2005-2013		/		NC			10 000	10 000	9 250	10 750	186,30	ACD	A	500,0000	28-déc
BOAD.O8	BOAD 4,50% 2005-2011		/		NC			10 000	10 000	9 250	10 750	167,67	ACD	A	450,0000	28-déc
BOAD.O9	BOAD 5% 2006-2014		/		NC			10 000	10 000	9 250	10 750	130,14	ACD	A	500,0000	7-févr
BOAD.O10	BOAD 4,75% 2006-2012		/		NC			10 000	10 000	9 250	10 750	123,63	ACD	A	475,0000	7-févr
BOAM.O1	BOA-Mali 5,75% 2006-2011		/		NC			10 000	10 000	9 250	10 750	197,36	AC	A	500,2500	20-déc.
BOAM.O2	BOA MALI 6,50% 2009-2014		/		NC			10 000	10 000	9 250	10 750	501,98	AC	A	565,5000	23-juin
BOAN.O1	BOA NIGER 6,50% 2009-2014		/		NC			10 000	10 000	9 250	10 750	289,06	AC	A	565,5000	23-juin
BOAS.O1	BOA SENEGAL 6,50% 2009-2014		/ 10000	5	NC			9 800	9 800	9 065	10 535	275,14	IF	A	611,0000	23-juin
CAAB.O2	CAA BENIN 6% 2007-2012	1 276	9500 /		9 600	50	480 000	9 500	9 250	8 560	9 940	177,53	ACD	A	600,0000	25-janv.
CEB.O2	CEB 6,50% 2004-2011		/		NC			3 333	3 333	3 085	3 580	196,48	ACD	A	216,6670	16-juin
CLTB.O2	CELTEL BURKINA 6,35% 2007-2013	2	9200 /		NC			9 200	9 200	8 510	9 890	436,32	ACD	S	298,4500	17-août
EOS.O2	Etat Sénégal 5,50% 2007-2012		/		NC			9 310	9 310	8 615	10 005	311,92	ACD	A	550,0000	18-oct.
EOS.O3	ETAT DU SENEGAL 6,75%2010-2015	450	9900 / 1000	450	10 000	178 481	1 784 810 000	9 900	10 000	9 250	10 750	329,18	ACD	A	675,0000	16-nov.
ONTBF.O1	ONATEL 6,85% 2005-2011		/		NC			9 995	9 995	9 250	10 740	582,19	ACD	A	625,0000	7-juin
PAAC.O1	PAA 6,95% 2010-2017		/		NC			10 000	10 000	9 250	10 750	309,76	ACD	S	337,7510	28/05-11
PADS.O1	PAD 6,50% 2004-2011		/		NC			10 000	10 000	30 375	28 100	505,54	ACD	S	611,0000	15-juil.
PADS.O2	PAD 7% 2010-2017		/		NC			10 000	10 000	30 375	28 100	236,93	ACD	A	303,6660	22-déc.
PALC.O1	PALMCI 7% 2009-2016		/		NC			10 000	10 000	9 250	10 750	257,01	ACD	S	343,9400	28/06-12
SEM.O1	SEMA 6,85% 2007-2012		/		NC			10 000	10 000	9 250	10 750	279,87	ACD	S	297,9750	24-nov.
SHAF.O2	SHELTER AFRIQUE 6% 2008-2014		/		NC			10 000	10 000	9 250	10 750	286,74	ACD	S	300,0000	21/05-11
STRAC.O1	SOTRA 6,80% 2007-2012		/		NC			9 500	9 500	8 790	10 210	573,29	ACD	A	666,4000	3-juil.
TGTLT.O1	TOGO TELECOM 6,50% 2007-2014	1 030	7255 / 8000	3 737	8 000	60	480 000	8 000	8 000	7 400	8 600	359,24	ACD	S	290,0959	15/02-08
TPCI.O7	TPCI 6,25% 2008-2011		/		NC			9 800	9 800	9 065	10 535	410,96	ACD	A	625,0000	15-sept.
TPCI.O8	TPCI 6,95% 2009-2014		/ 10000	283	10 000	69	690 000	9 900	10 000	9 250	10 750	535,05	ACD	A	695,0000	5-août
TPCI.O9	TPCI 6,25% 2010-2013		/		NC			9 800	9 800	9 065	10 535	594,18	ACD	A	625,0000	31-mai
TPCI.O10	TPCI 7% 2010-2017		/		NC			10 000	10 000	9 250	10 750	429,59	ACD	A	700,0000	1-oct.
	Total					178 660	1 786 460 000									
<b>OBLIGATIONS KOLAS</b>																
AFD.O1	AFD 5,25% 2008-2016		/		NC			9 900	9 900	9 160	10 640	483,29	IF	A	525,0000	12-mars
SFI.O1	SFI 4,75% 2006-2011		/		NC			10 000	10 000	9 250	10 750	71,58	IF	A	475,0000	18-déc.
TOTAL																
	<b>TOTAL-Marché des obligations</b>					178 660	1 786 460 000									

**Légende:**

Type Amort: Type d'Amortissement - IF: IN FINE - AC: AMORTISSEMENT CONSTANT - AD: AMORTISSEMENT DEGRESSIF - ACD: AMORTISSEMENT DIFFERE CONSTANT

Période: Périodicité de paiement des coupons - A: annuelle - S: Semestrielle - T: Trimestrielle

Eché.: Échéance de paiement des intérêts

Mentions: NC: Non Coté Ex: Ex-coupon ou Ex-droit SP: Suspendu DIF: Différé

**Avis, Décisions, Instructions & Circulaires du jour**

 Les Avis et Instructions sont disponibles auprès des Antennes Nationales de Bourse et sur le site internet de la BRVM : [www.brvm.org](http://www.brvm.org)



# BOURSE REGIONALE DES VALEURS MOBILIERES S.A.

Siège Social : 18, Rue Joseph Anoma – 01 B.P. 3802 Abidjan

Site de repli : Immeuble SONAVIE, B.P.E 1398 - Bamako

Tel: (223) 44 90 18 10 Fax: (223) 20 22 54 54 E-mail: [brvm@brvm.org](mailto:brvm@brvm.org)

Site Internet: [www.brvm.org](http://www.brvm.org)

Antennes **BENIN** Tél : 229 312126 **BURKINA FASO** Tél : 226 308773 **COTE D'IVOIRE** Tél : 225 20326685 **GUINEE BISSAU** Tél : 225 20326686 **MALI** Tél : 223 232354 **NIGER** Tél : 227 736692 **SENEGAL** Tél : 221 8211518 **TOGO** Tél : 228 212305

## COMMUNIQUE / NEGO/081/2011 – SR


La BRVM a clôturé sa séance de cotation du vendredi 13 mai 2011 en baisse par rapport à la séance précédente. L'indice BRVM 10 est passé de 175,65 à 174,83 points soit une baisse de -0,46%. L'indice BRVM Composite a baissé de -0,47% à 151,46 contre 152,18 points précédemment.

1. La valeur totale des transactions - actions et obligations -, s'établit à FCFA 2,017 milliards dont FCFA 1,786 milliards, coupons courus non compris, sur le marché obligataire pour 178 660 obligations échangées.
2. La négociation a porté sur 10 sociétés pour un total de 39 inscrites sur le marché des actions. Le nombre de titres échangés s'est élevé à 144 687.
3. 11 SGI ont participé au marché sur les 22 agréées.
4. La capitalisation boursière du marché des actions s'est chiffrée à 3 323 713 007 672 FCFA. Celle du marché obligataire s'élève à 610 411 987 210 FCFA.

Nous remercions tous les intervenants du marché boursier régional et vous informons que la prochaine séance de cotation aura lieu le lundi 16 mai 2011.

Fait à **Bamako**, le 13 mai 2011.

Pour le Directeur Général, le Directeur des Technologies de l'Information Chargé de l'Intérim

  
Abdelkader NDIAYE

