



Bulletin Officiel de la Cote

BOURSE REGIONALE DES VALEURS MOBILIERES S.A.

SOCIETE ANONYME AU CAPITAL DE FCFA 3 062 040 000

Siège Social: Abidjan - COTE D'IVOIRE

Siège Social : 18, Rue Joseph Anoma (Rue des Banques) – 01 B.P. 3802 Abidjan

Tel: (225) 20 326 685 / 20 326 686 Fax : (225) 20 326 684

Site Internet: www.brvm.org

Bulletin du 20 mai 2011

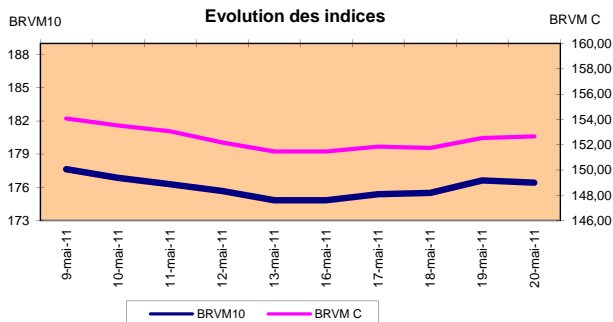
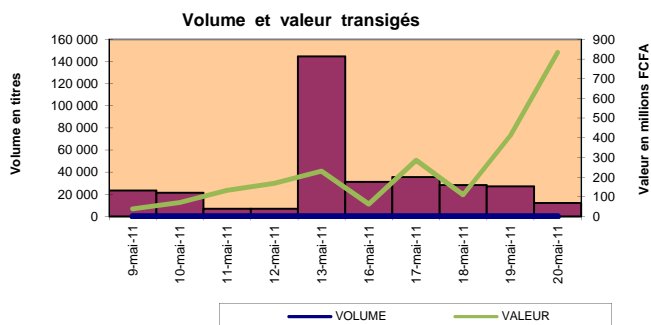
Vol : 14 N° : 86

Séance du 20 mai 2011

Indices de référence

Base = 100 au 15 septembre 1998	Fermeture	Variation		Fermeture Précédente	Capitalisation Boursière en F CFA
		en valeur	en %		
BRVM 10	176,42	-0,20	-0,11%	176,62	2 675 562 744 859
BRVM Composite	152,66	0,15	0,10%	152,51	3 349 859 117 809

Capitalisation du marché obligataire (en F CFA)	610 968 747 939
--	-----------------



Indices sectoriels

Base = 100 au 14 juin 1999	Fermeture	Variation		Fermeture Précédente	Nombre de sociétés
		en valeur	en %		
BRVM - Industrie	84,94	1,59	1,91%	83,35	13
BRVM - Services Publics	434,88	0,30	0,07%	434,58	4
BRVM - Finances	59,77	0,01	0,02%	59,76	8
BRVM - Transport	208,29	0,00	0,00%	208,29	2
BRVM - Agriculture	217,16	-3,48	-1,58%	220,64	4
BRVM - Distribution	119,17	-1,47	-1,22%	120,64	7
BRVM - Autres Secteurs	57,10	0,00	0,00%	57,10	1

Sommaire du marché

	Volume Transigé	Valeur Totale Transigée (F CFA)	Nombre de Transactions	Nombre de titres échangés	Titres		
					Gains	Pertes	Inchangés
Actions	12 241	833 455 580	51	13	3	5	5
Obligations	590	5 881 954	5	3	2	0	1
Droits	0	0	0	0	0	0	0

Titres les plus actifs		Plus fortes hausses			Plus fortes baisses		
Titres	Volume	Titres	Cours	Variation	Titres	Cours	Variation
SONATEL SN	4 850	SOLIBRA CI	170 000	9970	SOGB CI	28 000	-2 000
ECOBANK TRANS. INCOF	4 540	CIE CI	15 500	450	CFAO CI	17 115	-1 385
SGB CI	1 678	CELTEL BURKINA 6.35% 2007-2013	9 500	300	FILTISAC CI	3 000	-100
CIE CI	683	TPCI 6,25% 2008-2011	9 999	149	SONATEL SN	153 995	-5
TPCI 6,25% 2008-2011	546	BANK OF AFRICA BN	48 000	100	Bank Of Africa Burkina Faso	32 005	-5

Indices boursiers internationaux

Places financières africaines	Indices	Clôture 20-mai-11	Variation Séance précédente	Indices au 31-déc.-10	Autres places financières	Indices	Clôture 20-mai-11	Variations Séance précédente	Indices au 31/12/10
ACCRA (*)	GSE	1178,53	-11,24%	7369,21	PARIS (**)	CAC 40	4012,69	-0,37%	3804,78
CASABLANCA (*)	MADEX	9811,14	-1,03%	10335,25	LONDRES (*)	FOOTSIE 100	5955,99	0,55%	5899,94
LAGOS	NSE	-	-	24770,52	NEW YORK (*)	DJIA	12605,32	0,36%	11577,51
TUNIS (*)	TUNINDEX	4143,14	-0,13%	5112,52	TOKYO (*)	NIKKEI 225	9620,82	-0,43%	10228,92

(*) Indices de la veille

(**) Indices à 11 H30 GMT

Coupons annoncés

Symbole	Titre	Coupon		
		Montant net (FCFA)	Date de détachement	Date de paiement

ND: Non Disponible

MARCHÉ DES ACTIONS

Séance du 20 mai 2011

Symbole	Titre	Classe de Capitalisation Boursière	Qté	Cours Ach. / Vend.	Qté	Cours du jour	Volume	Valeur	Cours Précéd.	Cours Reference	Ecart maximaux Séance prochaine	Dernier dividende Payé		Cours extrêmes de l'année		
												Montant net	Date	Plus Bas	Plus Haut	
SECTEUR - INDUSTRIE																
CABC	SICABLE CI	C	142	22575 / 45000	100	NC			22 575	22 575	20 885	24 265	2 340	18-mai-10	21 000	23 000
CDAC	CEDA CI	C		/ 4710	97	NC			4 710	4 710	4 360	5 060	630	7-juil-00	4 710	4 710
FTSC	FILTISAC CI	B		/ 3000	37	3 000	63	189 000	3 100	3 000	2 775	3 225	321,08	19-juil-10	3 000	3 250
NEIC	NEI CI	C		/		NC			3 085	3 085	2 855	3 315	225	28-juin-01	3 085	3 085
N TLC	NESTLE CI	B	6	48750 /		NC			48 750	48 750	45 095	52 405	2 700	22-juil-10	48 750	56 625
SEMC	SIEM CI	B		/		NC			27 300	27 300	25 255	29 345	2 250	30-juil-10	27 300	31 995
SIVC	SIVOA CI	C		/ 6845	100	NC			7 400	7 400	6 845	7 955	900	12-juil-10	7 400	9 000
SLBC	SOLIBRA CI	A	2 547	170000 / 182875	2 506	170 000	53	9 010 000	160 030	170 000	157 250	182 750	12 060	20-mai-10	160 025	199 800
SMBC	SMB CI	B	6	16000 / 17950	395	NC			17 950	17 950	16 605	19 295	1 087	24-juil-09	17 950	18 000
STBC	SITAB CI	B		/ 58275	2	NC			63 000	63 000	58 275	67 725	8 270	14-avr-10	57 500	63 100
TTRC	TRITURAF CI-Ste en Liquidation	C		/		NC			1 600	1 600	1 480	1 720	1 440	19-juil-02	1 600	1 600
UNLC	UNILEVER CI	B	3	48775 / 48775	18	NC			52 725	52 725	48 775	56 675	2 421	2-juil-10	52 725	60 000
UNXC	UNIWAX CI	C		/		NC			9 250	9 250	8 560	9 940	1 350	6-juin-03	9 250	9 250
TOTAL							116	9 199 000								
SECTEUR - SERVICES PUBLICS																
CIEC	CIE CI	B	3 927	15500 /		15 500	683	10 586 500	15 050	15 500	14 340	16 660	1 854	30-juin-10	13 500	15 500
ONTBF	ONATEL BF	A	6	47000 /		47 000	23	1 081 000	47 000	47 000	43 475	50 525			45 500	50 000
SDCC	SOE CI	B	22	12100 /		NC			12 100	12 100	11 195	13 005	1 350	30-juin-10	11 500	12 100
SNTS	SONATEL SN	A	10	150050 / 153995	529	153 995	4 850	746 875 750	154 000	153 995	142 450	165 540	12 600	28-avr-11	150 000	186 055
TOTAL							5 556	758 543 250								
SECTEUR - FINANCES																
BICC	BICI CI	B	2	39005 / 40000	73	40 000	55	2 200 000	40 000	40 000	37 000	43 000	4 320	7-juin-10	38 000	42 000
BOAB	BANK OF AFRICA BN	B		/ 48000	61	48 000	187	8 976 000	47 900	48 000	44 400	51 600	3 255	2-mai-11	47 500	48 000
BOABF	Bank Of Africa Burkina Faso	B	41	32005 / 32010	7	32 005	39	1 248 195	32 010	32 005	29 605	34 405	2 125	3-mai-11	28 565	35 000
BOAC	Bank Of Africa Cote d'Ivoire	B		/ 29000	1	NC			29 000	29 000	26 825	31 175	1 800	2-juin-10	27 000	30 000
BOAN	Bank Of Africa NIGER	B		/ 31990	196	NC			32 000	32 000	29 600	34 400	2 250	13-avr-11	32 000	35 010
ETIT	ECOBANK TRANS. INCORP. TG	A	100 500	45 / 47	105 386	47	4 540	213 380	47	47	44	50	1,57	9-juil-10	45	50
SAFC	SAFCA CI	C		/		NC			23 000	23 000	21 275	24 725	2 250	22-juil-10	23 000	24 800
SGBC	SGB CI	B	7	20000 / 30505	8 158	30 505	1 678	51 187 390	30 505	30 505	28 220	32 790	5 032	6-juil-10	29 955	50 010
TOTAL							6 499	63 824 965								
SECTEUR - TRANSPORT																
SDSC	BOLLORE AFRICA LOGISTICS CI	B	10	41100 / 41165	1	41 165	2	82 330	41 165	41 165	38 080	44 250	5 303	4-juin-10	41 165	48 005
SVOC	MOVIS Côte d'Ivoire	C		/ 3220	200	NC			3 220	3 220	2 980	3 460	270	5-juil-99	3 220	3 500
TOTAL							2	82 330								
SECTEUR - AGRICULTURE																
PALC	PALM CI	B	10	12000 / 14940	1	NC			11 500	11 500	10 640	12 360	225	21-juil-00	11 500	14 990
SICC	SICOR CI	C		/		NC			4 100	4 100	3 795	4 405	1 919	25-sept-00	4 100	4 600
SOGC	SOGB CI	B		/ 28000	1	28 000	59	1 652 000	30 000	28 000	25 900	30 100	2 502	26-juil-10	28 000	32 900
SPHC	SAPH CI	A	757	25000 / 25000	1 761	DIF			23 005	24 730	22 880	26 580	1 800	7-juin-10	20 535	31 995
TOTAL							59	1 652 000								
SECTEUR - DISTRIBUTION																
ABJC	SERVAIR ABIDJAN CI	C		/ 3655	49	NC			3 950	3 950	3 655	4 245	225	13-juil-00	3 950	4 500
BNBC	BERNABE CI	C	25	17500 /		NC			17 500	17 500	16 190	18 810	2 700	30-juin-10	17 000	19 345
CFAC	CFAO CI	B		/ 17115	4	17 115	9	154 035	18 500	17 115	15 835	18 395	2 784	14-juin-10	17 115	19 100
PRSC	SDA CI	B	11	95000 /		NC			95 000	95 000	87 875	102 125	11 250	30-juin-10	95 000	100 000
SHEC	SHELL CI	B	4	15835 / 15835	102	NC			17 115	17 115	15 835	18 395	736	9-juin-10	17 115	18 500
SRIC	SARI CI	C		/ 42000	14	NC			42 000	42 000	38 850	45 150	5 262	14-juin-10	42 000	42 000
T TLC	TOTAL Côte d'Ivoire S.A.	B	32	88000 / 88000	3	NC			87 805	87 805	81 220	94 390	9 722	18-juin-10	87 800	90 000
TOTAL							9	154 035								
AUTRES SECTEURS																
STAC	SETAO CI	C		/ 4625	53	NC			4 625	4 625	4 280	4 970			4 625	4 625
TOTAL																
TOTAL - Marché des actions							12 241	833 455 580								

Légende:

Mentions : NC: Non Coté Ex: Ex-coupon ou Ex-droit SP: Suspendu DIF: Différé

Classe de Capitalisation Boursière :

- A: Sociétés ayant une capitalisation boursière Supérieure à 100 milliards FCFA.
- B: Sociétés ayant une capitalisation boursière Comprise entre 10 milliards FCFA et 100 milliards FCFA.
- C: Sociétés ayant une capitalisation boursière Inférieure ou égale à 10 milliards FCFA.

MARCHÉ DES DROITS

Symbole	Titre	Qté	Cours Ach. / Vend.	Qté	Cours du jour	Volume	Valeur	Cours Précéd.	Cours Reference	Ecart maximaux Séance prochaine	Parité	Période de Négociation	
												Début	Fin
			/										
			/										
TOTAL-Marché des droits													

Parité: y pour x signifie y droits pour x action nouvelle

MARCHÉ DES OBLIGATIONS

Séance du 20 mai 2011

Symbole	Titre	Qté	Cours Ach. / Vend.	Qté	Cours du jour	Volume	Valeur	Cours Précéd.	Cours Reference	Ecart maximum		Coupon couru	Type Amort	Coupon d'intérêt		
										Séance	prochaine			Période	Montant net	Eché.
OBLIGATIONS REGIONALES																
BIDC.O1	BIDC 5,60% 2006-2013		/		NC			10 000	10 000	9 250	10 750	432,66	ACD	A	560,0000	11-août
BIDC.O2	BIDC 6,75 2010-2017		/		NC			9 950	9 950	9 205	10 695	421,64	ACD	S	336,5750	04/04-10
BOAB.O2	BOA BENIN 6,20% 2009-2014		/ 9900	160	NC			9 700	9 700	8 975	10 425	528,51	AC	A	582,8000	23-juin
BOABF.O1	BOA-Burkina F. 5,90% 2006-2011		/		NC			10 000	10 000	9 250	10 750	229,44	AC	A	554,6000	20-déc
BOABF.O2	BOA BURKINA F. 6,20% 2009-2014		/		NC			10 000	10 000	9 250	10 750	528,51	AC	A	582,8000	23-juin
BOAC.O1	BOA - CI 6,20% 2009-2014		/ 10000	120	NC			10 000	10 000	9 250	10 750	551,00	AC	A	607,6000	23-juin
BOAD.O6	BOAD 5,35% 2004-2011		/		NC			10 000	10 000	9 250	10 750	287,29	ACD	A	535,0000	5-nov
BOAD.O7	BOAD 5% 2005-2013		/		NC			10 000	10 000	9 250	10 750	195,89	ACD	A	500,0000	28-déc
BOAD.O8	BOAD 4,50% 2005-2011		/		NC			10 000	10 000	9 250	10 750	176,30	ACD	A	450,0000	28-déc
BOAD.O9	BOAD 5% 2006-2014		/		NC			10 000	10 000	9 250	10 750	139,73	ACD	A	500,0000	7-févr
BOAD.O10	BOAD 4,75% 2006-2012		/		NC			10 000	10 000	9 250	10 750	132,74	ACD	A	475,0000	7-févr
BOAM.O1	BOA-Mali 5,75% 2006-2011		/		NC			10 000	10 000	9 250	10 750	206,95	AC	A	500,2500	20-déc.
BOAM.O2	BOA MALI 6,50% 2009-2014		/		NC			10 000	10 000	9 250	10 750	512,82	AC	A	565,5000	23-juin
BOAN.O1	BOA NIGER 6,50% 2009-2014		/		NC			10 000	10 000	9 250	10 750	289,06	AC	A	565,5000	23-juin
BOAS.O1	BOA SENEGAL 6,50% 2009-2014		/ 10000	5	NC			9 800	9 800	9 065	10 535	275,14	IF	A	611,0000	23-juin
CAAB.O2	CAA BENIN 6% 2007-2012	1 276	9500 /		NC			9 700	9 250	8 560	9 940	189,04	ACD	A	600,0000	25-janv.
CEB.O2	CEB 6,50% 2004-2011		/		NC			3 333	3 333	3 085	3 580	200,64	ACD	A	216,6670	16-juin
CLTB.O2	CELTEL BURKINA 6,35% 2007-2013		/		9 500	35	332 500	9 200	9 500	8 790	10 210	447,68	ACD	S	298,4500	17-août
EOS.O2	Etat Sénégal 5,50% 2007-2012		/		NC			9 310	9 310	8 615	10 005	322,47	ACD	A	550,0000	18-oct.
EOS.O3	ETAT DU SENEGAL 6,75%2010-2015		/		NC			10 000	10 000	9 250	10 750	342,12	ACD	A	675,0000	16-nov.
ONTBF.O1	ONATEL 6,85% 2005-2011		/		NC			9 995	9 995	9 250	10 740	594,18	ACD	A	625,0000	7-juin
PAAC.O1	PAA 6,95% 2010-2017		/ 10000	677	NC			9 950	9 950	9 205	10 695	322,82	ACD	S	337,7510	28/05-11
PADS.O1	PAD 6,50% 2004-2011		/		NC			10 000	10 000	30 375	28 100	517,26	ACD	S	611,0000	15-juil.
PADS.O2	PAD 7% 2010-2017		/		NC			10 000	10 000	30 375	28 100	248,61	ACD	A	303,6660	22-déc.
PALC.O1	PALMCI 7% 2009-2016		/ 10000	18	NC			10 000	10 000	9 250	10 750	270,24	ACD	S	343,9400	28/06-12
SEM.O1	SEMA 6,85% 2007-2012		/		NC			10 000	10 000	9 250	10 750	291,39	ACD	S	297,9750	24-nov.
SHAF.O2	SHELTER AFRIQUE 6% 2008-2014		/		NC			10 000	10 000	9 250	10 750	298,34	ACD	S	300,0000	21/05-11
STRAC.O1	SOTRA 6,80% 2007-2012		/		NC			9 500	9 500	8 790	10 210	586,07	ACD	A	666,4000	3-juil.
TGTLT.O1	TOGO TELECOM 6,50% 2007-2014	1 030	7255 /		NC			8 000	8 000	7 400	8 600	364,81	ACD	S	290,0959	15/02-08
TPCI.O7	TPCI 6,25% 2008-2011		/ 9999	8	9 999	546	5 459 454	9 850	9 999	9 250	10 745	422,95	ACD	A	625,0000	15-sept.
TPCI.O8	TPCI 6,95% 2009-2014		/ 10000	16	NC			9 950	9 950	9 205	10 695	548,38	ACD	A	695,0000	5-août
TPCI.O9	TPCI 6,25% 2010-2013		/		NC			9 800	9 800	9 065	10 535	606,16	ACD	A	625,0000	31-mai
TPCI.O10	TPCI 7% 2010-2017		/ 10000	5	10 000	9	90 000	10 000	10 000	9 250	10 750	443,01	ACD	A	700,0000	1-oct.
Total						590	5 881 954									
OBLIGATIONS KOLAS																
AFD.O1	AFD 5,25% 2008-2016		/		NC			9 900	9 900	9 160	10 640	483,29	IF	A	525,0000	12-mars
SFI.O1	SFI 4,75% 2006-2011		/		NC			10 000	10 000	9 250	10 750	71,58	IF	A	475,0000	18-déc.
TOTAL																
TOTAL-Marché des obligations						590	5 881 954									

Légende:

Type Amort: Type d'Amortissement - IF: IN FINE - AC: AMORTISSEMENT CONSTANT - AD: AMORTISSEMENT DEGRESSIF - ACD: AMORTISSEMENT DIFFERE CONSTANT

Période: Périodicité de paiement des coupons - A: annuelle - S: Semestrielle - T: Trimestrielle

Eché.: Échéance de paiement des intérêts

Mentions: NC: Non Coté Ex: Ex-coupon ou Ex-droit SP: Suspendu DIF: Différé

Avis, Décisions, Instructions & Circulaires du jour

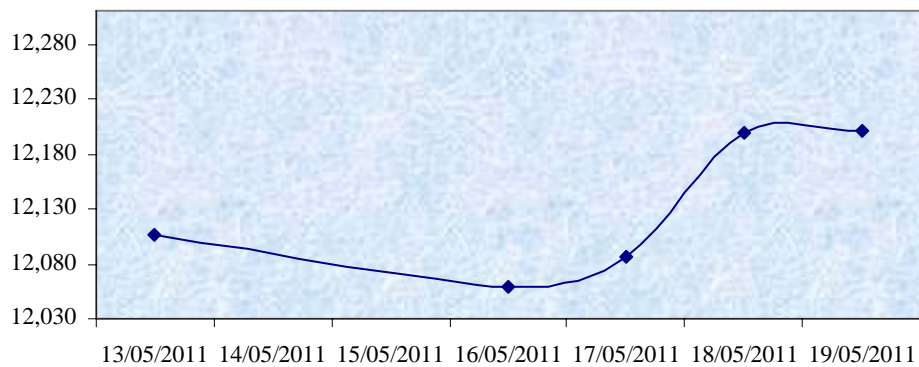
Les Avis et Instructions sont disponibles auprès des Antennes Nationales de Bourse et sur le site internet de la BRVM : www.brvm.org

Publication quotidienne de la Valeur Liquidative du FCP SOGEVALOR

La Valeur Liquidative du FCP SOGEVALOR au 19 mai 2011 se présente comme suit :

Valeur Nominale d'origine	Valeur Liquidative	Valeur Liquidative précédente	Perf./dernière VL	Perf./début d'année
5 000	12 201	12 199	0.02%	-8.73%

Valeur Liquidative FCP SOGEVALOR du 13/05/2011 au 19/05/2011





BOURSE REGIONALE DES VALEURS MOBILIERES S.A.

Siège Social : 18, Rue Joseph Anoma – 01 B.P. 3802 Abidjan
Tel: (225) 20 326 685 / 20 326 686 Fax: (225) 20 326 684 E-mail: brvm@brvm.org
Site Internet: www.brvm.org

Antennes **BENIN** **BURKINA FASO** **COTE D'IVOIRE** **GUINEE BISSAU** **MALI** **NIGER** **SENEGAL** **TOGO**
Tél : 229 312126 Tél : 226 308773 Tél : 225 20326685 Tél : 225 20326686 Tél : 223 232354 Tél : 227 736692 Tél : 221 8211518 Tél : 228 212305

COMMUNIQUE / NEGO/086/2011

La BRVM a clôturé sa séance de cotation du vendredi 20 mai 2011 en hausse par rapport à la séance précédente. L'indice BRVM Composite est passé de 152,51 à 152,66 points soit une hausse de 0,10%. L'indice BRVM 10 a, pour sa part, baissé de 0,11% à 176,42 contre 176,62 points précédemment.

1. La valeur totale des transactions - actions et obligations -, s'établit à 839,34 millions FCFA dont 5,88 millions FCFA, coupons courus non compris, sur le marché obligataire pour 590 obligations échangées.
2. La négociation a porté sur 13 sociétés pour un total de 39 inscrites sur le marché des actions. Le nombre de titres échangés s'est élevé à 12 241.
3. 18 SGI ont participé au marché sur les 22 agréées.
4. La capitalisation boursière du marché des actions s'est chiffrée à 3 349 859 117 809 FCFA. Celle du marché obligataire s'élève à 610 968 747 939 FCFA.

Nous remercions tous les intervenants du marché boursier régional et vous informons que la prochaine séance de cotation aura lieu le lundi 23 mai 2011.

Fait à **Abidjan**, le 20 mai 2011.

Le Directeur Général

Jean Paul GILLET

