



# Bulletin Officiel de la Cote

## BOURSE REGIONALE DES VALEURS MOBILIERES S.A.

SOCIETE ANONYME AU CAPITAL DE FCFA 3 062 040 000

Siège Social: Abidjan - COTE D'IVOIRE

Siège Social : 18, Rue Joseph Anoma (Rue des Banques) – 01 B.P. 3802 Abidjan

Tel : (225) 20 326 685 / 20 326 686 Fax : (225) 20 326 684

Site Internet: [www.brvm.org](http://www.brvm.org)

Bulletin du 27 mai 2011

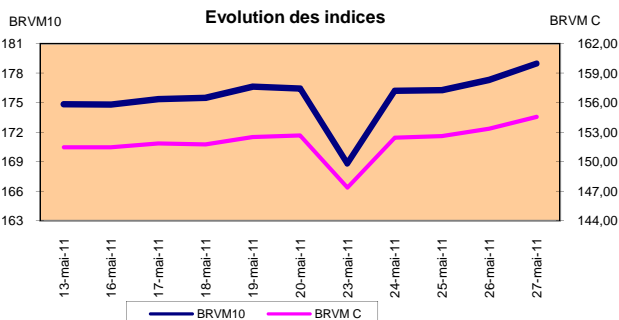
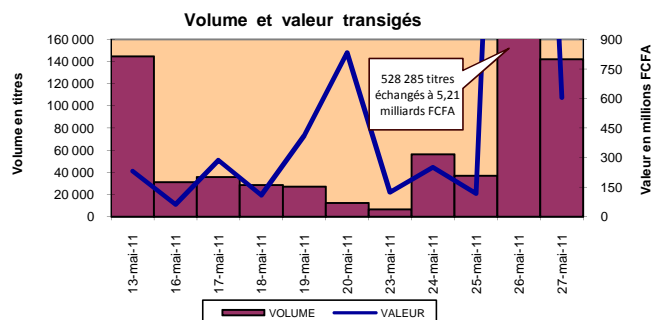
Vol : 14 N° : 91

### Séance du 27 mai 2011

#### Indices de référence

Base = 100 au 15 septembre 1998	Fermeture	Variation		Fermeture Précédente	Capitalisation Boursière en F CFA
		en valeur	en %		
BRVM 10	178,96	1,65	0,93%	177,31	2 714 130 311 505
BRVM Composite	154,56	1,21	0,79%	153,36	3 391 650 996 685

Capitalisation du marché obligataire ( en F CFA)	607 546 807 839
--	-----------------



#### Indices sectoriels

Base = 100 au 14 juin 1999	Fermeture	Variation		Fermeture Précédente	Nombre de sociétés
		en valeur	en %		
BRVM - Industrie	84,51	0,14	0,17%	84,37	13
BRVM - Services Publics	434,40	-0,10	-0,02%	434,50	4
BRVM - Finances	58,21	-0,81	-1,37%	59,02	8
BRVM - Transport	207,98	0,00	0,00%	207,98	2
BRVM - Agriculture	267,96	28,49	11,90%	239,47	4
BRVM - Distribution	121,26	0,77	0,64%	120,49	7
BRVM - Autres Secteurs	48,89	-8,21	-14,38%	57,10	1

#### Sommaire du marché

	Volume Transigé	Valeur Totale Transigée (F CFA)	Nombre de Transactions	Nombre de titres échangés	Titres		
					Gains	Pertes	Inchangés
Actions	101 889	223 398 010	120	14	3	3	8
Obligations	40 247	382 184 000	14	4	1	1	2
Droits	0	0	0	0	0	0	0

Titres les plus actifs		Plus fortes hausses			Plus fortes baisses		
Titres	Volume	Titres	Cours	Variation	Titres	Cours	Variation
ECOBANK TRANS. INCORP. TG	95 148	SAPH CI	35 485	6915	SETAO CI	3 960	-665
TPCI 6,95% 2009-2014	40 000	SDA CI	100 000	5000	TPCI 6,95% 2009-2014	9 500	-150
SAPH CI	3 313	FILTISAC CI	3 200	200	CIE CI	17 900	-140
SGB CI	2 929	PALMCI 7% 2009-2016	10 000	100	ECOBANK TRANS. INCORP. TG	45	-1
SIVOA CI	186						

#### Indices boursiers internationaux

Places financières africaines	Indices	Clôture 27-mai-11	Variation Séance précédente	Indices au 31-déc.-10	Autres places financières	Indices	Clôture 27-mai-11	Variations Séance précédente	Indices au 31/12/210
CASABLANCA (*)	MADEX	9890,17	0,05%	10335,25	LONDRES (*)	FOOTSIE 100	5930,01	0,83%	5899,94
LAGOS	NSE	25716,84	0,38%	24770,52	NEW YORK (*)	DJIA	12402,76	0,07%	11577,51
TUNIS (*)	TUNINDEX	4091,36	-0,52%	5112,52	TOKYO (*)	NIKKEI 225	9521,21	0,94%	10228,92

(\*) Indices de la veille

(\*\*) Indices à 11 H GMT

#### Coupons annoncés

Symbole	Titre	Coupon		
		Montant net (FCFA)	Date de détachement	Date de paiement
SDSC	BOLLORE AFRICA LOGISTICS CI	3 428	6-juin-11	8-juin-11
ONTBF	ONATEL BF	2 625	13-juil.-11	15-juil.-11

ND: Non Disponible

MARCHÉ DES ACTIONS

Séance du 27 mai 2011

Symbole	Titre	Classe de Capitalisation Boursière	Qté	Cours Ach. / Vend.	Qté	Cours du jour	Volume	Valeur	Cours Précéd.	Séance prochaine			Dernier dividende Payé		Cours extrêmes de l'année	
										Cours Référence	Ecart maximum	Montant net	Date	Plus Bas	Plus Haut	
<b>SECTEUR - INDUSTRIE</b>																
CABC	SICABLE CI	C	100	26085 / 30000	9	NC			24 265	24 265	22 450	26 080	2 340	18-mai-10	21 000	24 265
CDAC	CEDA CI	C		/ 4710	97	NC			4 710	4 710	4 360	5 060	630	7-juil-00	4 710	4 710
FTSC	FILTISAC CI	B	2	3100 / 3200	59	3 200	88	281 600	3 000	3 200	2 960	3 440	321,08	19-juil-10	2 775	3 250
NEIC	NEI CI	C				NC			3 085	3 085	2 855	3 315	225	28-juin-01	3 085	3 085
N TLC	NESTLE CI	B	6	48750 /		NC			48 750	48 750	45 095	52 405	2 700	22-juil-10	48 750	56 625
SEMC	SIEM CI	B				NC			27 300	27 300	25 255	29 345	2 250	30-juil-10	27 300	31 995
SIVC	SIVOA CI	C	29	7000 / 7800	80	7 000	186	1 302 000	7 000	7 000	6 475	7 525	900	12-juil-10	7 000	9 000
SLBC	SOLIBRA CI	A	2 500	160000 / 170000	3	170 000	10	1 700 000	170 000	170 000	157 250	182 750	12 060	20-mai-10	160 025	199 800
SMBC	SMB CI	B	500	17950 /		NC			17 950	17 950	16 605	19 295	1 087	24-juil-09	17 950	18 000
STBC	SITAB CI	B		/ 60000	793	60 000	34	2 040 000	60 000	60 000	55 500	64 500	8 270	14-avr-10	57 500	63 100
TTRC	TRITURAF CI-Ste en Liquidation	C				NC			1 600	1 600	1 480	1 720	1 440	19-juil-02	1 600	1 600
UNLC	UNILEVER CI	B	3	45120 / 45120	37	NC			52 725	48 775	45 120	52 430	2 421	2-juil-10	52 725	60 000
UNXC	UNIWAX CI	C				NC			9 250	9 250	8 560	9 940	1 350	6-juin-03	9 250	9 250
TOTAL							318	5 323 600								
<b>SECTEUR - SERVICES PUBLICS</b>																
CIEC	CIE CI	B	3 707	15500 / 17900	28	17 900	72	1 288 800	18 040	17 900	16 560	19 240	1 854	30-juin-10	13 500	18 040
ONATF	ONATEL BF	A	10	46500 / 47000	89	47 000	22	1 034 000	47 000	47 000	43 475	50 525			45 500	50 000
SDCC	SODE CI	B	450	13500 / 13500	350	DIF			12 100	13 005	12 030	13 980	1 350	30-juin-10	11 500	12 100
SNTS	SONATEL SN	A	4	150000 / 153130	338	153 130	20	3 062 600	153 130	153 130	141 650	164 610	12 600	28-avr-11	142 450	186 055
TOTAL							114	5 385 400								
<b>SECTEUR - FINANCES</b>																
BICC	BICI CI	B	2	39005 / 40000	87	NC			40 000	40 000	37 000	43 000	4 320	7-juin-10	38 000	42 000
BOAB	BANK OF AFRICA BN	B		/ 48000	325	NC			48 000	48 000	44 400	51 600	3 255	2-mai-11	47 500	48 000
BOABF	Bank Of Africa Burkina Faso	B	217	32000 /		NC			32 000	32 000	29 600	34 400	2 125	3-mai-11	28 565	35 000
BOAC	Bank Of Africa Cote d'Ivoire	B	106	29000 / 30000	228	NC			30 000	30 000	27 750	32 250	1 800	2-juin-10	27 000	30 000
BOAN	Bank Of Africa NIGER	B		/ 32000	305	32 000	7	224 000	32 000	32 000	29 600	34 400	2 250	13-avr-11	31 990	35 010
ETIT	ECOBANK TRANS. INCORP. TG	A	35 606	45 / 47	675 960	45	95 148	4 281 660	46	45	42	48	1,57	9-juil-10	45	50
SAFC	SAFCA CI	C				NC			23 000	23 000	21 275	24 725	2 250	22-juil-10	23 000	24 800
SGBC	SGB CI	B	17	20000 / 30505	613	30 505	2 929	89 349 145	30 505	30 505	28 220	32 790	5 032	6-juil-10	29 955	50 010
TOTAL							98 084	93 854 805								
<b>SECTEUR - TRANSPORT</b>																
SDSC	BOLLORE AFRICA LOGISTICS C	B	4	41100 / 41165	1	NC			41 100	41 100	38 020	44 180	5 303	4-juin-10	41 100	48 005
SVOC	MOVIS Côte d'Ivoire	C	30	2900 / 3220	170	NC			3 220	3 220	2 980	3 460	270	5-juil-99	3 220	3 500
TOTAL																
<b>SECTEUR - AGRICULTURE</b>																
PALC	PALM CI	B	53	11400 / 14940	1	11 400	10	114 000	11 400	11 400	10 545	12 255	225	21-juil-00	11 400	14 990
SICC	SICOR CI	C				NC			4 100	4 100	3 795	4 405	1 919	25-sept-00	4 100	4 600
SOGC	SOGB CI	B				SP			28 000	35 010	32 385	37 635	2 502	26-juil-10	28 000	32 900
SPHC	SAPH CI	A	9 732	35485 / 40000	107	35 485	3 313	117 561 805	28 570	35 485	32 825	38 145	1 800	7-juin-10	20 535	35 485
TOTAL							3 323	117 675 805								
<b>SECTEUR - DISTRIBUTION</b>																
ABJC	SERVAIR ABIDJAN CI	C	58	3000 / 3385	39	NC			3 950	3 655	3 385	3 925	225	13-juil-00	3 950	4 500
BNBC	BERNABE CI	C	104	17500 /		NC			17 500	17 500	16 190	18 810	2 700	30-juin-10	17 000	19 345
CFAC	CFAO CI	B	5	15900 / 16000	9	NC			17 115	17 115	15 835	18 395	2 784	14-juin-10	17 115	19 100
PRSC	SDA CI	B	6	95000 / 102125	10	100 000	10	1 000 000	95 000	100 000	92 500	107 500	11 250	30-juin-10	95 000	100 000
SHEC	SHELL CI	B	104	15835 / 15835	135	DIF			17 115	15 745	14 565	16 925	736	9-juin-10	17 115	18 500
SRIC	SARI CI	C		/ 42000	22	NC			42 000	42 000	38 850	45 150	5 262	14-juin-10	42 000	42 000
T TLC	TOTAL Côte d'Ivoire S.A.	B	1	90000 /		NC			90 000	90 000	83 250	96 750	9 722	18-juin-10	87 800	90 000
TOTAL							10	1 000 000								
<b>AUTRES SECTEURS</b>																
STAC	SETAO CI	C		/ 3960	13	3 960	40	158 400	4 625	3 960	3 665	4 255			3 960	4 625
TOTAL							3 960	158 400								
<b>TOTAL - Marché des actions</b>																
							101 889	223 398 010								

**Légende:**

Mentions : NC: Non Coté Ex: Ex-coupon ou Ex-droit SP: Suspendu DIF: Différé

Classe de Capitalisation Boursière :

- A: Sociétés ayant une capitalisation boursière Supérieure à 100 milliards FCFA.
- B: Sociétés ayant une capitalisation boursière Comprise entre 10 milliards FCFA et 100 milliards FCFA.
- C: Sociétés ayant une capitalisation boursière Inférieure ou égale à 10 milliards FCFA.

**MARCHÉ DES DROITS**

Symbole	Titre	Qté	Cours Ach. / Vend.	Qté	Cours du jour	Volume	Valeur	Cours Précéd.	Séance prochaine		Parité	Période de Négociation	
									Cours Référence	Ecart maximum		Début	Fin
<b>TOTAL-Marché des droits</b>													

Parité: y pour x signifie y droits pour x action nouvelle

**MARCHÉ DES OBLIGATIONS**

Séance du 27 mai 2011

Symbole	Titre	Qté	Cours Ach. / Vend.	Qté	Cours du jour	Volume	Valeur	Cours Précéd.	Cours Reference	Ecart maximum		Coupon couru	Type Amort	Coupon d'intérêt		
										Séance	prochaine			Période	Montant net	Eché.
<b>OBLIGATIONS REGIONALES</b>																
BIDC.O1	BIDC 5,60% 2006-2013				NC			10 000	10 000	9 250	10 750	443,40	ACD	A	560,0000	11-août
BIDC.O2	BIDC 6,75 2010-2017	45	10000 /		NC			9 950	9 950	9 205	10 695	434,59	ACD	S	336,5750	04/04-10
BOAB.O2	BOA BENIN 6,20% 2009-2014		/ 9900	160	NC			9 700	9 700	8 975	10 425	539,69	AC	A	582,8000	23-juin
BOABF.O1	BOA-Burkina F. 5,90% 2006-2011				NC			10 000	10 000	9 250	10 750	240,07	AC	A	554,6000	20-déc
BOABF.O2	BOA BURKINA F. 6,20% 2009-2014				NC			10 000	10 000	9 250	10 750	539,69	AC	A	582,8000	23-juin
BOAC.O1	BOA - CI 6,20% 2009-2014		/ 10000	587	NC			10 000	10 000	9 250	10 750	562,65	AC	A	607,6000	23-juin
BOAD.O6	BOAD 5,35% 2004-2011				NC			10 000	10 000	9 250	10 750	297,55	ACD	A	535,0000	5-nov
BOAD.O7	BOAD 5% 2005-2013				NC			10 000	10 000	9 250	10 750	205,48	ACD	A	500,0000	28-déc
BOAD.O8	BOAD 4,50% 2005-2011				NC			10 000	10 000	9 250	10 750	184,93	ACD	A	450,0000	28-déc
BOAD.O9	BOAD 5% 2006-2014				NC			10 000	10 000	9 250	10 750	149,32	ACD	A	500,0000	7-févr
BOAD.O10	BOAD 4,75% 2006-2012				NC			10 000	10 000	9 250	10 750	141,85	ACD	A	475,0000	7-févr
BOAM.O1	BOA-Mali 5,75% 2006-2011				NC			10 000	10 000	9 250	10 750	216,55	AC	A	500,2500	20-déc.
BOAM.O2	BOA MALI 6,50% 2009-2014				NC			10 000	10 000	9 250	10 750	523,67	AC	A	565,5000	23-juin
BOAN.O1	BOA NIGER 6,50% 2009-2014				NC			10 000	10 000	9 250	10 750	289,06	AC	A	565,5000	23-juin
BOAS.O1	BOA SENEGAL 6,50% 2009-2014		/ 9800	200	NC			9 800	9 800	9 065	10 535	275,14	IF	A	611,0000	23-juin
CAAB.O2	CAA BENIN 6% 2007-2012	1 276	9500 /		NC			9 700	9 250	8 560	9 940	200,55	ACD	A	600,0000	25-janv.
CEB.O2	CEB 6,50% 2004-2011				NC			3 333	3 333	3 085	3 580	204,79	ACD	A	216,6670	16-juin
CLTB.O2	CELTEL BURKINA 6,35% 2007-2013				NC			10 000	10 000	9 250	10 750	459,03	ACD	S	298,4500	17-août
EOS.O2	Etat Sénégal 5,50% 2007-2012				NC			9 310	9 310	8 615	10 005	333,01	ACD	A	550,0000	18-oct.
EOS.O3	ETAT DU SENEGAL 6,75%2010-2015				NC			10 000	10 000	9 250	10 750	355,07	ACD	A	675,0000	16-nov.
ONTBF.O1	ONATEL 6,65% 2005-2011				NC			9 995	9 995	9 250	10 740	606,16	ACD	A	625,0000	7-juin
PAAC.O1	PAA 6,95% 2010-2017		/ 10000	776	NC			10 000	10 000	9 250	10 750	335,88	ACD	S	337,7510	28/05-11
PADS.O1	PAD 6,50% 2004-2011				NC			10 000	10 000	30 375	28 100	528,98	ACD	S	611,0000	15-juil.
PADS.O2	PAD 7% 2010-2017				NC			10 000	10 000	30 375	28 100	260,29	ACD	A	303,6660	22-déc.
PALC.O1	PALMCI 7% 2009-2016	123	10000 /		10 000	100	1 000 000	9 900	10 000	9 250	10 750	283,47	ACD	S	343,9400	28/06-12
SEM.O1	SEMA 6,85% 2007-2012				NC			10 000	10 000	9 250	10 750	302,91	ACD	S	297,9750	24-nov.
SHAF.O2	SHELTER AFRIQUE 6% 2008-2014				NC			10 000	10 000	9 250	10 750	9,78	ACD	S	300,0000	21/05-11
STRAC.O1	SOTRA 6,80% 2007-2012		/ 9998	120	NC			10 000	10 000	9 250	10 750	598,85	ACD	A	666,4000	3-juil.
TGTLT.O1	TOGO TELECOM 6,50% 2007-2014	1 030	7255 / 8000	3 490	8 000	143	1 144 000	8 000	8 000	7 400	8 600	128,44	ACD	S	232,0767	15/02-08
TPCI.O7	TPCI 6,25% 2008-2011		/ 10000	583	NC			9 999	9 999	9 250	10 745	434,93	ACD	A	625,0000	15-sept.
TPCI.O8	TPCI 6,95% 2009-2014		/ 9500	34	9 500	40 000	380 000 000	9 650	9 500	8 790	10 210	561,71	ACD	A	695,0000	5-août
TPCI.O9	TPCI 6,25% 2010-2013				NC			9 900	9 900	9 160	10 640	618,15	ACD	A	625,0000	31-mai
TPCI.O10	TPCI 7% 2010-2017		/ 10000	1	10 000	4	40 000	10 000	10 000	9 250	10 750	456,44	ACD	A	700,0000	1-oct.
	Total						<b>40 247</b>	<b>382 184 000</b>								
<b>OBLIGATIONS KOLAS</b>																
AFD.O1	AFD 5,25% 2008-2016				NC			9 900	9 900	9 160	10 640	109,02	IF	A	525,0000	12-mars
SFI.O1	SFI 4,75% 2006-2011				NC			10 000	10 000	9 250	10 750	208,22	IF	A	475,0000	18-déc.
TOTAL																
	<b>TOTAL-Marché des obligations</b>						<b>40 247</b>	<b>382 184 000</b>								

**Légende:**

Type Amort: Type d'amortissement - IF: IN FINE - AC: AMORTISSEMENT CONSTANT - AD: AMORTISSEMENT DEGRESSIF - ACD: AMORTISSEMENT DIFFERE CONSTANT

Période: Périodicité de paiement des coupons - A: annuelle - S: Semestrielle - T: Trimestrielle

Eché.: Échéance de paiement des intérêts

Mentions: NC: Non Coté Ex: Ex-coupon ou Ex-droit SP: Suspendu DIF: Différé

**Avis, Décisions, Instructions & Circulaires du jour**

- Avis N 034 / BRVM du 27 mai 2011 - Transaction sur dossier.

 Les Avis et Instructions sont disponibles auprès des Antennes Nationales de Bourse et sur le site internet de la BRVM : [www.brvm.org](http://www.brvm.org)



**BOURSE REGIONALE DES VALEURS MOBILIERES S.A.**  
**Afrique de l'Ouest**

SOCIETE ANONYME AU CAPITAL DE F.CFA 3 062 040 000  
Siège Social : Abidjan - COTE D'IVOIRE  
Adresse : 18, Avenue Joseph Anoma – 01 BP 3802 Abidjan 01  
Tél.: (225) 20 32 66 85 / 20 32 66 86 - Fax : (225) 20 32 47 77 / 20 32 66 84  
Email. : brvm@brvm.org

-----  
**AVIS N°034-2011 / BRVM**  
-----

**Transaction sur dossier**  
-----


La Bourse Régionale des Valeurs Mobilières de l'Afrique de l'Ouest – BRVM - porte à la connaissance du public et des intervenants du marché qu'une (01) transaction sur dossier a été effectuée ce vendredi 27 mai 2011.

Elle a porté sur 28 actions CIE à 5 FCFA. Ce qui représente une valeur totale de 140 FCFA.

Fait à Abidjan, le 27 mai 2011.

Pour le Directeur Général,  
le Directeur des Technologies de  
l'Information, chargé de l'Informatique

  
Abdelkader N'DIAYE





# BOURSE REGIONALE DES VALEURS MOBILIERES S.A.

Siège Social : 18, Rue Joseph Anoma – 01 B.P. 3802 Abidjan 01

Tel: (225) 20 326 685 / 20 326 686 Fax : (225) 20 326 684 E-mail : [brvm@brvm.org](mailto:brvm@brvm.org)

Site Internet : [www.brvm.org](http://www.brvm.org)

Antennes **BENIN** Tél : 229 312126 **BURKINA FASO** Tél : 226 308773 **COTE D'IVOIRE** Tél : 225 20326685 **GUINEE BISSAU** Tél : 225 20326686 **MALI** Tél : 223 231354 **NIGER** Tél : 227 736692 **SENEGAL** Tél : 221 8211518 **TOGO** Tél : 228 212305

## COMMUNIQUE /NEGO/091/2011



La BRVM a clôturé sa séance de cotation du vendredi 27 mai 2011 en hausse par rapport à la séance précédente. L'indice BRVM Composite est passé de 153,36 à 154,56 points; soit une progression de 0,79%. L'indice BRVM 10, pour sa part, a gagné 0,93% à 178,96 contre 177,31 points précédemment.

1. La valeur des transactions s'établit à 605,58 millions F CFA contre 5,21 milliards F CFA réalisés le jeudi dernier.
2. La négociation a porté sur 14 sociétés pour un total de 39 inscrites sur le marché des actions. Le nombre de titres échangés s'est élevé à 101 889.
3. 16 SGI dont 8 hors Côte d'Ivoire ont participé au marché sur les 22 agréées.
4. La capitalisation boursière du marché des actions s'est chiffrée à 3 391 650 996 685 F CFA. Celle du marché obligataire s'élève à 607 546 807 839 F CFA.
5. Sur le marché obligataire, 40 247 obligations ont été échangées pour une valeur totale de F CFA 382,18 millions, coupons courus non compris.

Nous remercions tous les intervenants du marché boursier régional et vous informons que la prochaine séance de cotation aura lieu, le lundi 30 mai 2011.

Fait à Abidjan, le 27 mai 2011.

Pour le Directeur Général, le Directeur des  
Technologies de l'Information Chargé de  
l'Intérim

Abdelkader N'DIAYE