



Bulletin Officiel de la Cote

BOURSE REGIONALE DES VALEURS MOBILIERES S.A.

SOCIETE ANONYME AU CAPITAL DE FCFA 3 062 040 000

Siège Social: Abidjan - COTE D'IVOIRE

Siège Social : 18, Rue Joseph Anoma (Rue des Banques) – 01 B.P. 3802 Abidjan

Tel: (225) 20 326 685 / 20 326 686 Fax : (225) 20 326 684

Site Internet: www.brvm.org

Bulletin du 03 juin 2011

Vol : 14 N° : 95

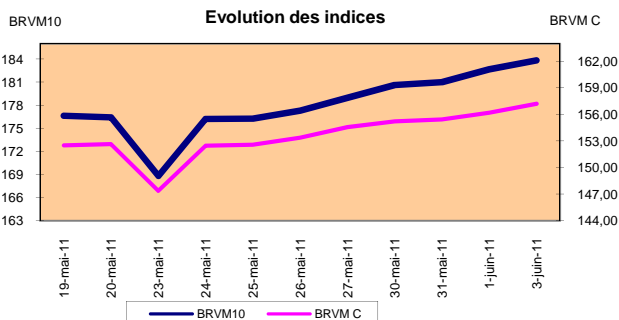
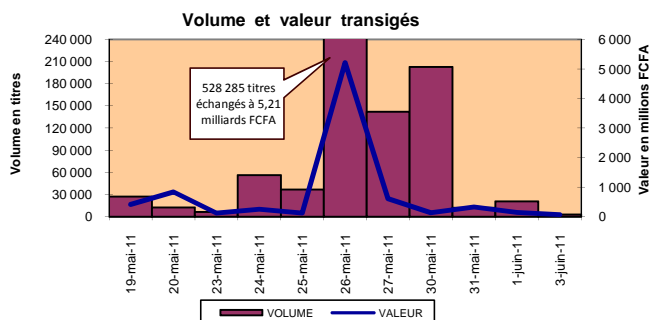
Séance du 03 juin 2011

Indices de référence

Base = 100 au 15 septembre 1998	Fermeture	Variation		Fermeture Précédente	Capitalisation Boursière en F CFA
		en valeur	en %		
BRVM 10	183,81	1,15	0,63%	182,66	2 787 593 213 729
BRVM Composite	157,21	1,01	0,64%	156,20	3 449 723 401 189

Capitalisation du marché obligataire (en F CFA)

606 648 427 839



Indices sectoriels

Base = 100 au 14 juin 1999	Fermeture	Variation		Fermeture Précédente	Nombre de sociétés
		en valeur	en %		
BRVM - Industrie	83,01	0,95	1,16%	82,06	13
BRVM - Services Publics	433,04	-0,42	-0,10%	433,46	4
BRVM - Finances	59,63	0,94	1,60%	58,69	8
BRVM - Transport	205,00	-2,98	-1,43%	207,98	2
BRVM - Agriculture	314,38	7,40	2,41%	306,98	4
BRVM - Distribution	118,16	-0,88	-0,74%	119,04	7
BRVM - Autres Secteurs	45,25	0,00	0,00%	45,25	1

Sommaire du marché

	Volume Transigé	Valeur Totale Transigée (F CFA)	Nombre de Transactions	Nombre de titres échangés	Titres		
					Gains	Pertes	Inchangés
Actions	2 809	61 720 880	75	20	6	5	9
Obligations	0	0	0	0	0	0	0
Droits	0	0	0	0	0	0	0

Titres les plus actifs		Plus fortes hausses			Plus fortes baisses		
Titres	Volume	Titres	Cours	Variation	Titres	Cours	Variation
ECOBANK TRANS. INCORP. TG	1 375	SOLIBRA CI	175 705	5705	SHELL CI	15 800	-700
SAPH CI	300	SOGB CI	42 000	2000	BOLLORE AFRICA LOGISTICS	40 475	-625
Bank Of Africa Cote d'Ivoire	252	Bank Of Africa NIGER	34 000	1990	ONATEL BF	46 500	-500
Bank Of Africa NIGER	200	Bank Of Africa Cote d'Ivoire	30 000	1000	BERNABE CI	17 450	-50
FILTISAC CI	138	SAPH CI	41 000	950	SERVAIR ABIDJAN CI	3 350	-35

Indices boursiers internationaux

Places financières africaines	Indices	Clôture 3-juin-11	Variation Séance précédente	Indices au 31-déc.-10	Autres places financières	Indices	Clôture 3-juin-11	Variations Séance précédente	Indices au 31/12/10
ACCRA (*)	GSE	1 163,14	0,24%	7369,21	PARIS (**)	CAC 40	3 885,70	-0,11%	3804,78
CASABLANCA (*)	MADEX	9 971,79	-0,02%	10335,25	LONDRES (*)	FOOTSIE 100	5 851,13	0,05%	5899,94
LAGOS	NSE	25 995,54	0,46%	24770,52	NEW YORK (*)	DJIA	12 249,55	-0,34%	11577,51
TUNIS (*)	TUNINDEX	4 143,76	0,02%	5112,52	TOKYO (*)	NIKKEI 225	9492,21	-0,66%	10228,92

(*) Indices de la veille

(**) Indices à 11 H00GMT

Coupons annoncés

Symbole	Titre	Coupon		
		Montant net (FCFA)	Date de détachement	Date de paiement
SDSC	BOLLORE AFRICA LOGISTICS CI	3 428	6-juin-11	8-juin-11
ONTBF	ONATEL BF	2 625	13-juil.-11	15-juil.-11

ND: Non Disponible

MARCHÉ DES ACTIONS

Séance du 03 juin 2011

Symbole	Titre	Classe de Capitalisation Boursière	Qté	Cours		Cours du jour	Volume	Valeur	Cours Précéd.	Cours Reference	Ecart maximum Séance prochaine	Dernier dividende Payé		Cours extrêmes de l'année			
				Ach. / Vend.	Qté							Montant net	Date	Plus Bas	Plus Haut		
SECTEUR - INDUSTRIE																	
CABC	SICABLE CI	C	98	30000 / 30000	9	DIF			24 265	28 035	25 935	30 135	2 340	18-mai-10	21 000	24 265	
CDAC	CEDA CI	C		/ 4710	95	NC			4 710	4 710	4 360	5 060	630	7-juil-00	4 710	4 710	
FTSC	FILTISAC CI	B	162	3200 / 3375	3	3 200	138	441 600	3 200	3 200	2 960	3 440	321,08	19-juil-10	2 775	3 250	
NEIC	NEI CI	C				NC			3 085	3 085	2 855	3 315	225	28-juin-01	3 085	3 085	
N TLC	NESTLE CI	B	51	48750 /			48 750	5	243 750	48 750	48 750	45 095	52 405	2 700	22-juil-10	48 750	56 625
SEMC	SIEM CI	B				27 300	10	273 000	27 300	27 300	25 255	29 345	2 250	30-juil-10	27 300	31 995	
SIVC	SIVOA CI	C	65	7150 / 7990	14	NC			7 150	6 615	6 120	7 110	900	12-juil-10	7 000	9 000	
SLBC	SOLIBRA CI	A	3 173	175705 /			175 705	116	20 381 780	170 000	175 705	162 530	188 880	12 060	20-mai-10	160 025	199 800
SMBC	SMB CI	B	1	19295 / 20740	40	20 740	10	207 400	20 740	20 740	19 185	22 295	1 087	24-juil-09	17 950	20 740	
STBC	SITAB CI	B	174	60000 /			60 000	49	2 940 000	60 000	60 000	55 500	64 500	8 270	14-avr-10	57 500	63 100
TTRC	TRITURAF CI-Ste en Liquidation	C				NC			1 600	1 600	1 480	1 720	1 440	19-juil-02	1 600	1 600	
UNLC	UNILEVER CI	B	91	38500 / 38500	8	DIF			41 740	38 610	35 715	41 505	2 421	2-juil-10	41 740	60 000	
UNXC	UNIWAX CI	C				NC			9 250	9 250	8 560	9 940	1 350	6-juin-03	9 250	9 250	
TOTAL							328	24 487 530									
SECTEUR - SERVICES PUBLICS																	
CIEC	CIE CI	B	200	15500 / 17000	284	17 000	110	1 870 000	17 000	17 000	15 725	18 275	1 854	30-juin-10	13 500	18 040	
ONTBF	ONATEL BF	A	2	46500 / 47000	75	46 500	10	465 000	47 000	46 500	43 015	49 985			45 500	50 000	
SDCC	SODE CI	B	1 117	13980 /		NC			12 100	13 005	12 030	13 980	1 350	30-juin-10	11 500	12 100	
SNTS	SONATEL SN	A	2	150000 / 150000	121	NC			153 000	153 000	141 525	164 475	12 600	28-avr-11	142 450	186 055	
TOTAL							120	2 335 000									
SECTEUR - FINANCES																	
BICC	BICI CI	B		/ 35000	5	NC			37 000	37 000	34 225	39 775	4 320	7-juin-10	37 000	42 000	
BOAB	BANK OF AFRICA BN	B		/ 48000	62	48 000	80	3 840 000	48 000	48 000	44 400	51 600	3 255	2-mai-11	47 500	48 000	
BOABF	Bank Of Africa Burkina Faso	B	176	32000 /		32 000	32	1 024 000	32 000	32 000	29 600	34 400	2 125	3-mai-11	28 565	35 000	
BOAC	Bank Of Africa Cote d'Ivoire	B	48	30000 /		30 000	252	7 560 000	29 000	30 000	27 750	32 250	1 800	2-juin-10	27 000	30 000	
BOAN	Bank Of Africa NIGER	B	4	32010 / 34000	200	34 000	200	6 800 000	32 010	34 000	31 450	36 550	2 250	13-avr-11	31 990	35 010	
ETIT	ECOBANK TRANS. INCORP. TG	A	6 303	46 / 47	148 625	47	1 375	64 625	46	47	44	50	1,57	9-juil-10	45	50	
SAFC	SAFCA CI	C				NC			23 000	23 000	21 275	24 725	2 250	22-juil-10	23 000	24 800	
SGBC	SGB CI	B	40	39000 /		NC			31 010	35 835	33 150	38 520	5 032	6-juil-10	29 955	50 010	
TOTAL							1 939	19 288 625									
SECTEUR - TRANSPORT																	
SDSC	BOLLORE AFRICA LOGISTICS CI	B		/ 45000	8	40 475	15	607 125	41 100	37047ex-c	34 270	39 820	3 428	8-juin-11	40 475	48 005	
SVOC	MOVIS Côte d'Ivoire	C	30	2900 / 3220	76	3 220	5	16 100	3 220	3 220	2 980	3 460	270	5-juil-99	3 220	3 500	
TOTAL							20	623 225									
SECTEUR - AGRICULTURE																	
PALC	PALM CI	B		/ 11200	30	NC			11 290	11 290	10 445	12 135	225	21-juil-00	11 290	14 990	
SICC	SICOR CI	C		/		NC			4 100	4 100	3 795	4 405	1 919	25-sept-00	4 100	4 600	
SOGC	SOGB CI	B	474	40000 / 42000	128	42 000	48	2 016 000	40 000	42 000	38 850	45 150	2 502	26-juil-10	28 000	42 000	
SPHC	SAPH CI	A	4	41000 / 42000	200	41 000	300	12 300 000	40 050	41 000	37 925	44 075	1 800	7-juin-10	20 535	41 000	
TOTAL							348	14 316 000									
SECTEUR - DISTRIBUTION																	
ABJC	SERVAIR ABIDJAN CI	C	70	3000 / 3350	25	3 350	16	53 600	3 385	3 350	3 100	3 600	225	13-juil-00	3 350	4 500	
BNBC	BERNABE CI	C	97	17450 /		17 450	10	174 500	17 500	17 450	16 145	18 755	2 700	30-juin-10	17 000	19 345	
CFAC	CFAO CI	B	5	15900 / 16000	70	NC			16 000	16 000	14 800	17 200	2 784	14-juin-10	16 000	19 100	
PRSC	SDA CI	B		/ 100000	10	NC			100 000	100 000	92 500	107 500	11 250	30-juin-10	95 000	100 000	
SHEC	SHELL CI	B	172	15800 / 17000	87	15 800	28	442 400	16 500	15 800	14 615	16 985	736	9-juin-10	15 800	18 500	
SRIC	SARI CI	C		/ 42000	23	NC			42 000	42 000	38 850	45 150	5 262	14-juin-10	42 000	42 000	
T TLC	TOTAL Côte d'Ivoire S.A.	B	20	96750 /		NC			90 000	90 000	83 250	96 750	9 722	18-juin-10	87 800	90 000	
TOTAL							54	670 500									
AUTRES SECTEURS																	
STAC	SETAO CI	C				NC			3 665	3 665	3 395	3 935			3 665	4 625	
TOTAL																	
TOTAL - Marché des actions																	
							2 809	61 720 880									

Légende:

Mentions : NC: Non Coté Ex: Ex-coupon ou Ex-droit SP: Suspendu DIF: Différé

Classe de Capitalisation Boursière :

- A: Sociétés ayant une capitalisation boursière Supérieure à 100 milliards FCFA.
- B: Sociétés ayant une capitalisation boursière Comprise entre 10 milliards FCFA et 100 milliards FCFA.
- C: Sociétés ayant une capitalisation boursière Inférieure ou égale à 10 milliards FCFA.

MARCHÉ DES DROITS

Symbole	Titre	Qté	Cours		Cours du jour	Volume	Valeur	Cours Précéd.	Cours Reference	Ecart maximum Séance prochaine	Parité	Période de Négociation	
			Ach. / Vend.	Qté								Début	Fin
TOTAL-Marché des droits													

Parité: y pour x signifie y droits pour x action nouvelle

MARCHÉ DES OBLIGATIONS

Séance du 03 juin 2011

Symbole	Titre	Qté	Cours Ach. / Vend.	Qté	Cours du jour	Volume	Valeur	Cours Précéd.	Cours Reference	Ecart maximum		Coupon couru	Type Amort	Coupon d'intérêt		
										Séance	prochaine			Période	Montant net	Eché.
OBLIGATIONS REGIONALES																
BIDC.O1	BIDC 5,60% 2006-2013				NC			10 000	10 000	9 250	10 750	454,14	ACD	A	560,0000	11-août
BIDC.O2	BIDC 6,75 2010-2017				NC			9 950	9 950	9 205	10 695	110,35	ACD	S	336,5750	04/04-10
BOAB.O2	BOA BENIN 6,20% 2009-2014		/ 9900	160	NC			9 700	9 700	8 975	10 425	550,87	AC	A	582,8000	23-juin
BOABF.O1	BOA-Burkina F. 5,90% 2006-2011				NC			10 000	10 000	9 250	10 750	250,71	AC	A	554,6000	20-déc
BOABF.O2	BOA BURKINA F. 6,20% 2009-2014				NC			10 000	10 000	9 250	10 750	550,87	AC	A	582,8000	23-juin
BOAC.O1	BOA - CI 6,20% 2009-2014				NC			10 000	10 000	9 250	10 750	574,31	AC	A	607,6000	23-juin
BOAD.O6	BOAD 5,35% 2004-2011				NC			10 000	10 000	9 250	10 750	307,81	ACD	A	535,0000	5-nov
BOAD.O7	BOAD 5% 2005-2013				NC			10 000	10 000	9 250	10 750	215,07	ACD	A	500,0000	28-déc
BOAD.O8	BOAD 4,50% 2005-2011				NC			10 000	10 000	9 250	10 750	193,56	ACD	A	450,0000	28-déc
BOAD.O9	BOAD 5% 2006-2014				NC			10 000	10 000	9 250	10 750	158,90	ACD	A	500,0000	7-févr
BOAD.O10	BOAD 4,75% 2006-2012				NC			10 000	10 000	9 250	10 750	150,96	ACD	A	475,0000	7-févr
BOAM.O1	BOA-Mali 5,75% 2006-2011				NC			10 000	10 000	9 250	10 750	226,14	AC	A	500,2500	20-déc.
BOAM.O2	BOA MALI 6,50% 2009-2014				NC			10 000	10 000	9 250	10 750	534,51	AC	A	565,5000	23-juin
BOAN.O1	BOA NIGER 6,50% 2009-2014				NC			9 975	9 975	9 230	10 720	289,06	AC	A	565,5000	23-juin
BOAS.O1	BOA SENEGAL 6,50% 2009-2014		/ 9800	200	NC			9 800	9 800	9 065	10 535	269,86	IF	A	611,0000	23-juin
CAAB.O2	CAA BENIN 6% 2007-2012				NC			9 700	9 700	8 975	10 425	212,05	ACD	A	600,0000	25-janv.
CEB.O2	CEB 6,50% 2004-2011				NC			3 333	3 333	3 085	3 580	208,95	ACD	A	216,6670	16-juin
CLTB.O2	CELTEL BURKINA 6,35% 2007-2013				NC			10 000	10 000	9 250	10 750	174,78	ACD	S	298,4500	17/02-08
EOS.O2	Etat Sénégal 5,50% 2007-2012				NC			9 310	9 310	8 615	10 005	343,56	ACD	A	550,0000	18-oct.
EOS.O3	ETAT DU SENEGAL 6,75%2010-2015				NC			10 000	10 000	9 250	10 750	368,01	ACD	A	675,0000	16-nov.
ONTBF.O1	ONATEL 6,85% 2005-2011				NC			9 995	9 995	9 250	10 740	618,15	ACD	A	625,0000	7-juin
PAAC.O1	PAA 6,95% 2010-2017		/ 10000	383	NC			9 980	9 980	9 235	10 725	348,95	ACD	S	337,7510	28/05-11
PADS.O1	PAD 6,50% 2004-2011				NC			10 000	10 000	9 250	10 750	540,69	ACD	A	611,0000	15-juil.
PADS.O2	PAD 7% 2010-2017				NC			10 000	10 000	9 250	10 750	271,96	ACD	S	303,6660	22/06-12
PALC.O1	PALMCI 7% 2009-2016		/ 10000		NC			9 975	9 975	9 230	10 720	296,70	ACD	S	343,9400	28/06-12
SEM.O1	SEMA 6,85% 2007-2012				NC			10 000	10 000	9 250	10 750	16,19	ACD	S	297,9750	24/05-11
SHAF.O2	SHELTER AFRIQUE 6% 2008-2014				NC			10 000	10 000	9 250	10 750	21,20	ACD	S	300,0000	21/05-11
STRAC.O1	SOTRA 6,80% 2007-2012				NC			9 800	9 800	9 065	10 535	611,63	AC	A	666,4000	3-juil.
TGTLT.O1	TOGO TELECOM 6,50% 2007-2014	30	7255 /		NC			8 000	8 000	7 400	8 600	137,34	ACD	S	232,0767	15/02-08
TPCI.O7	TPCI 6,25% 2008-2011				NC			9 999	9 999	9 250	10 745	446,92	IF	A	625,0000	15-sept.
TPCI.O8	TPCI 6,95% 2009-2014		/ 9500	324	NC			9 500	9 500	8 790	10 210	575,04	ACD	A	695,0000	5-août
TPCI.O9	TPCI 6,25% 2010-2013				NC			9 900	9 900	9 160	10 640	5,12	IF	A	625,0000	31-mai
TPCI.O10	TPCI 7% 2010-2017				NC			10 000	10 000	9 250	10 750	469,86	AC	A	700,0000	1-oct.
	Total															
OBLIGATIONS KOLAS																
AFD.O1	AFD 5,25% 2008-2016				NC			9 900	9 900	9 160	10 640	119,06	IF	A	525,0000	12-mars
SFI.O1	SFI 4,75% 2006-2011				NC			10 000	10 000	9 250	10 750	217,33	IF	A	475,0000	18-déc.
TOTAL																
TOTAL-Marché des obligations																

Légende:

Type Amort: Type d'amortissement - IF: IN FINE - AC: AMORTISSEMENT CONSTANT - AD: AMORTISSEMENT DEGRESSIF - ACD: AMORTISSEMENT DIFFERE CONSTANT

Période: Périodicité de paiement des coupons - A: annuelle - S: Semestrielle - T: Trimestrielle

Eché.: Échéance de paiement des intérêts

Mentions: NC: Non Coté Ex: Ex-coupon ou Ex-droit SP: Suspendu DIF: Différé

Avis, Décisions, Instructions & Circulaires du jour

- Avis N 037/ BRVM/DG du 03 juin 2011 - BOA BENIN 6,20% 2009-2014 - Paiement des intérêts annuels et remboursement partiel du capital.
- Avis N 038/ BRVM/DG du 03 juin 2011 - BOA BURKINA FASO 6,20% 2009-2014 - Paiement des intérêts annuels et remboursement partiel du capital.
- Avis N 039/ BRVM/DG du 03 juin 2011 - BOA CÔTE D'IVOIRE 6,20% 2009-2014 - Paiement des intérêts annuels et remboursement partiel du capital.
- Avis N 040/ BRVM/DG du 03 juin 2011 - BOA MALI 6,50% 2009-2014 - Paiement des intérêts annuels et remboursement partiel du capital.
- Avis N 041/ BRVM/DG du 03 juin 2011 - BOA NIGER 6,50% 2009-2014 - Paiement des intérêts annuels et remboursement partiel du capital.
- Avis N 042/ BRVM/DG du 03 juin 2011 - BOA SENEGAL 6,50% 2009-2014 - Paiement des intérêts annuels.
- Avis N 043/ BRVM/DG du 03 juin 2011 - BOA BENIN BURKINA FASO - Augmentation du capital par incorporation de réserves facultatives et émission d'actions nouvelles gratuites.

Les Avis et Instructions sont disponibles auprès des Antennes Nationales de Bourse et sur le site internet de la BRVM : www.brvm.org

COMMUNIQUE

AUGMENTATION DE CAPITAL PAR INCORPORATION DE RESERVES FACULTATIVES ET EMISSION D' ACTIONS NOUVELLES GRATUITES

Lors de son Assemblée Générale Mixte du 23 mars 2011, la BANK OF AFRICA-BURKINA FASO a décidé d'augmenter le capital social actuellement de sept milliards (7 000 000 000) FCFA, pour le porter à sept milliards trois cent cinquante millions (7 350 000 000) FCFA, par incorporation audit capital d'une somme de trois cent cinquante millions (350 000 000) FCFA prélevée sur le poste « Réserves facultatives » de la Banque, par la création de 35 000 actions nouvelles d'une valeur nominale de dix mille (10 000) FCFA chacune, attribuées gratuitement aux actionnaires actuels à raison d'une (1) action nouvelle pour vingt (20) actions anciennes.

Les actions nouvelles ainsi créées seront assujetties à toutes les dispositions légales et statutaires et seront assimilées aux actions anciennes.

La date de jouissance de ces actions nouvelles est fixée au 1^{er} janvier 2011.

Les titres formant rompus seront indemnisés en espèces par le Compte de Liquidité de BOA-BURKINA FASO. Le prix d'un rompu sera calculé sur la base du cours coté de l'action à la BRVM le **lundi 20 juin 2011**. Au regard de la quantité de titres détenus à cette date, les actionnaires recevront autant d'actions nouvelles que de multiples de 20 actions anciennes détenues.

L'opération d'attribution gratuite ne donnera pas lieu à la cotation de droit.

Les modalités de cette augmentation de capital par incorporation de réserves sont ci-après décrites :

- | | |
|----------------------|------------------------------|
| ✓ Emetteur: | BANK OF AFRICA-BURKINA FASO |
| ✓ Particularité: | Création d'actions nouvelles |
| ✓ Mode de placement: | Attribution gratuite |

- ✓ Capital initial: 7 000 000 000 FCFA
- ✓ Montant de l'émission : 350 000 000 FCFA
- ✓ Valeur nominale des actions : 10 000 FCFA
- ✓ Nombre d'actions anciennes : 700 000
- ✓ Nombre d'actions nouvelles : 35 000
- ✓ Parité de distribution : 1 action nouvelle pour 20 actions anciennes ;
les rompus seront rachetés par le Compte de
Liquidité BOA-BURKINA FASO à la valeur
théorique du droit d'attribution calculé sur la
base du dernier cours coté de l'action à la BRVM
à la date de fermeture du registre des
actionnaires
- ✓ Date de jouissance : 1^{er} janvier 2011 ; les actions nouvelles seront
entièrement assimilées aux actions anciennes et
porteront jouissance à compter du 1^{er} janvier
2011.
- ✓ Date de fermeture du registre
des actionnaires : 20 juin 2011
- ✓ Personnes concernées : tout actionnaire détenteur des titres à la date
de fermeture du registre le 20 juin 2011.

La BANK OF AFRICA-BURKINA FASO remercie tous ses actionnaires ainsi que l'ensemble des investisseurs du marché financier régional pour l'intérêt manifesté à ses actions.

Fait à Ouagadougou le 1^{er} juin 2011

Le Directeur Général



Laurent BASQUE

PALMCI

Société Anonyme au Capital de 20 406 297 497 F CFA

Siège Social : Boulevard du Havre, Immeuble SIFCA; 18 B.P 3321 ABIDJAN 18 - RC CI-ABJ-1996-B-2005 303 - CC 9702458 W

ETATS FINANCIERS DE SYNTHESE AU 31 12 2010

BILAN

ACTIF	Exercice N	Exercice N-1	PASSIF	Exercice N	Exercice N-1
Charges immobilisées	1,502,869,423	637,915,574			
Immobilisations incorporelles	985,986,813	235,606,845			
Immobilisations corporelles	78,646,746,500	77,448,163,697	Capital	20,406,297,497	20,406,297,497
Avances & acomptes versés sur immobilisations	58,618,811	983,008,917	Primes et réserves	12,574,021,811	9,806,066,208
Immobilisations financières	2,891,956,921	601,824,148	Résultat net de l'exercice	6,099,060,803	2,767,955,603
Stocks	18,015,615,971	12,198,363,869	Dettes financières	54,382,305,227	36,438,036,554
Créances et emplois assimilés	20,397,686,125	28,529,194,005	Passif circulant	12,217,404,991	29,138,515,088
Trésorerie-Actif	615,085,124	9,814,368,029	Trésorerie-Passif	16,158,837,785	30,193,655,328
Ecart de conversion actif	0	0	Ecart de conversion passif	1,277,341,097	1,699,644,808
TOTAL	123,114,565,688	130,448,445,084	TOTAL	123,115,269,211	130,450,171,086

COMPTES DE RESULTAT

CHARGES	Exercice N	Exercice N-1	PRODUITS	Exercice N	Exercice N-1
Achats de marchandises et variations de stocks	0	21,994,166,741	Ventes de marchandises		
Achats de matières premières et variations de stocks	5,503,487,015	11,774,723,596	Ventes de produits fabriqués	44,835,576,389	63,486,101,946
Autres achats et variations stocks	25,865,231,663	11,314,005,167	Travaux, services vendus	26,637,228,303	24,999,659,952
Transports	4,715,384,006	8,787,889,486	Production stockée (ou déstockage)	8,035,365,762	-4,053,584,977
Services extérieurs	14,395,455,888	12,445,619,946	Production immobilisée	5,676,737,891	2,165,006,402
Impôts et taxes	1,572,910,289	1,551,592,780	Produits accessoires	3,897,032,961	5,029,278,296
Autres charges	2,062,786,393	775,402,396	Autres produits	986,004,430	2,266,002,738
TOTAL DES CHARGES	54,115,255,254	68,643,400,112	TOTAL DES PRODUITS	90,067,945,736	93,892,464,357

Valeur ajoutée	35,952,690,482	26,548,901,332			
Charges de personnel	15,357,330,035	14,112,154,745			
Excédent brut d'exploitation	20,595,360,447	25,904,509,884			
Dotations aux amortissements et aux provisions	13,054,015,847	11,718,012,770	Reprises de provisions	1,306,156,578	2,992,633,885
Résultat d'exploitation	10,010,513,652	7,069,990,961	Transfert de charges	1,163,012,474	4,658,460,346
Frais financiers	4,337,252,131	4,506,074,742	Produits financiers		
Pertes de change	697,598	0	Gain de change	210,430,880	300,956,980
Dotations aux amortissements et aux provisions	0	0	Reprises de provisions	0	0
TOTAL	4,337,949,729	4,506,074,742	TOTAL	210,430,880	300,956,980

Résultat des activités ordinaires	5,882,994,803	2,864,873,199			
Valeur comptable des cessions d'immobilisation	240,000,000	85,484,154	Produits de cessions d'immobilisation	471,066,000	3,566,558
Charges H.A.O.	0	0	Produits H.A.O.	0	0
Dotations H.A.O.	0	0	Reprises H.A.O.	0	0
Impôt sur le résultat	15,000,000	15,000,000			
Résultat net				6,099,060,803	2,767,955,603

TABLEAU FINANCIER DES RESSOURCES ET EMPLOIS

CAPACITE D'AUTOFINANCEMENT

Frais financiers	4,337,252,131	4,506,074,742	Excédent Brut d'Exploitation	20,595,360,447	25,904,509,884
Perte de change	697,598	0	Transfert de charges	1,163,012,474	46,065,847
Charges H.A.O.	0	0	Revenus financiers	0	3,450,000
Impôt sur le résultat	15,000,000	15,000,000	Gains de change	210,430,880	197,099,176
TOTAL	4,352,949,729	4,521,074,742	TOTAL	21,968,803,801	26,151,124,907

CAPACITE D'AUTOFINANCEMENT GLOBALE **17,615,854,072** **21,630,050,165**

VARIATION DU BESOIN DE FINANCEMENT

Variation globale nette des stocks	5,817,252,102	0	Variation globale nette des stocks	0	5,733,634,833
Variation globale nette des créances	17,442,561,082	7,680,475,169	Variation globale nette des créances	8,131,507,880	10,078,551,113
Variation globale nette des dettes circulantes			Variation globale nette des dettes circulantes		
TOTAL	23,259,813,184	7,680,475,169	TOTAL	8,131,507,880	15,812,185,946

VARIATION DU BESOIN DE FINANCEMENT D'EXPLOITATION				-15,128,305,304	8,131,710,777
Excédent brut d'exploitation				20,595,360,447	12,436,746,587
Production immobilisée				-5,676,737,891	-2,165,006,402
Excédent de Trésorerie d'Exploitation				-209,682,748	18,403,450,962

RESSOURCES DE FINANCEMENT

Investissement total	16,266,222,459	16,305,572,544	Variation du besoin de financement globale	-15,028,135,551	8,130,079,775
dividendes	0	0	Capacité d'autofinancement	17,615,854,072	11,575,252,084
Emplois financiers contraints	8,485,961,424	4,495,748,108	Augmentations de capital	0	905,142,857
			Autres dettes financières	27,000,000,000	8,000,000,000
TOTAL	24,752,183,883	20,801,320,652	TOTAL	29,587,718,521	28,610,474,716

VARIATION DE TRESORERIE **4,835,534,638** **7,809,154,064**

PROJET D'AFFECTATION DU RESULTAT

Le conseil d'administration propose d'affecter les résultats de l'exercice clos le 31 Décembre 2010 comme suit:

			Report à nouveau antérieur	9,172,246,028	7,423,428,873
			Résultat de l'exercice	6,099,060,803	2,767,955,603
			Réserve légale	609,906,080	1,019,138,448
			Nouveau Report à nouveau	14,661,400,751	9,172,246,028

COMPTES CERTIFIES PAR LES COMMISSAIRES AUX COMPTES

SOCIETE IVOIRIENNE DES TABACS

(SITAB)

**Société Anonyme avec Conseil d'Administration
au capital de 4 488 750 000 F CFA**

**Siège Social : BOUAKE – 01 BP 607 BOUAKE 01
RCCM CI-BKE-62-B-73**

AVIS DE CONVOCATION

Mesdames et Messieurs les Actionnaires de la **SOCIETE IVOIRIENNE DES TABACS (SITAB)** sont convoqués en Assemblée Générale Ordinaire le **jeudi 23 juin 2011**, à l'**Hôtel PULLMAN (ex-SOFITEL, non loin de la BCEAO)**, à **onze (11) heures 00 GMT**, à l'effet de délibérer sur l'ordre du jour suivant :

1. Lecture du rapport du Conseil d'Administration et du rapport général des Commissaires aux Comptes sur l'exercice clos le 31 décembre 2010 et approbation des comptes dudit exercice.
2. Lecture et approbation du rapport spécial des Commissaires aux Comptes.
3. Affectation du résultat de l'exercice clos le 31 décembre 2010.
4. Fixation des indemnités de fonction du Conseil d'Administration pour l'exercice 2011.
5. Pouvoirs à conférer.

Les propriétaires d'actions seront admis à l'Assemblée sur justification de leur identité et à condition que le transfert à leur nom de leurs actions ait été effectué cinq (05) jours au moins avant l'Assemblée.

Les pouvoirs des mandataires devront être déposés à l'Assemblée, en entrant en séance, ou adressés à la **SITAB - DIRECTION GENERALE - 01 BP 724 ABIDJAN 01**.

Les Actionnaires sont informés que les documents prescrits par la loi et les statuts sont tenus à leur disposition à l'adresse ci-dessus, pendant les quinze (15) jours qui précèdent la date de l'Assemblée.

LE CONSEIL D'ADMINISTRATION

SOCIETE IVOIRIENNE DES TABACS (SITAB)

SOCIETE ANONYME AVEC CONSEIL D'ADMINISTRATION AU CAPITAL DE 4.488.750.000 F.CFA
SIEGE SOCIAL : 01 BP 607 BOUAKE 01 - DIRECTION GENERALE : ZONE 4C RUE THOMAS EDISON 01 BP 724 ABIDJAN 01

BILAN ET COMPTE DE RESULTATS 2010

ACTIF		PASSIF	
Immobilisations incorporelles	2,333,658	Capital	4,488,750,000
Immobilisations corporelles	5,935,115,322	Prime de fusion	11,432,135
Immobilisations financières	1,028,163,934	Ecart de réévaluation	1,536,369,462
Stocks	20,993,438,079	Réserve légale	897,750,000
Créances et emplois assimilés	4,201,486,822	Réserves libres	0
Trésorerie Actif	10,311,062,752	Report à nouveau	1,198,678,818
Ecart de conversion Actif		Résultat net de l'exercice	8,747,812,152
		Emprunt	0
		Autres dettes financières	15,932,698
		Provisions réglementées et risques et charges	1,183,066,128
		Passif circulant	24,391,809,174
		Trésorerie Passif	0
		Ecart de conversion Passif	0
TOTAL	42,471,600,567	TOTAL	42,471,600,567
PRODUITS		CHARGES	
Ventes de marchandises	295,766,900	Achats de marchandises et Variation de stocks	165,115,423
Ventes de produits fabriqués	75,743,062,289	Achats de matières premières et Variation de stocks	53,235,201,621
Travaux, Services rendus	649,700,800	Autres achats et Variation de stocks	1,382,152,764
Production stockée	1,317,406,809	Transports	1,692,478,415
Produits accessoires	111,300,800	Services extérieurs	7,705,661,250
Autres produits	259,139,921	Impôts et taxes	729,388,900
		Autres charges	154,745,077
TOTAL	78,376,377,519	TOTAL	65,064,743,450
Valeur ajoutée			13,311,634,069
		Charges de Personnel	3,426,741,191
Excédent Brut d'Exploitation			9,884,892,878
Reprise de provisions			90,185,742
Transfert de charges			0
		Dotation aux Amortissements et provisions	985,852,054
Résultat d'Exploitation			8,989,226,566
Revenus financiers	1,830,719,099	Frais financiers	22,462,805
Gains de change	447,607	Pertes de change	3,003,043
Résultat Activités Ordinaires			10,794,927,424
Résultat Hors Activités Ordinaires	10,211,031	Impôts sur le résultat	2,057,326,303
Bénéfice net			8,747,812,152
TABLEAU FINANCIER DES RESSOURCES ET EMPLOIS			
CAPACITE D'AUTOFINANCEMENT GLOBALE			
Frais financiers	22,462,805	Excédent brut d'exploitation	9,884,892,878
Pertes de change	3,003,043	Transferts de charges d'exploitation	0
Charges H.A.O.	0	Revenus financiers	1,830,719,099
Impôts sur le résultat	2,057,326,303	Gains de change	447,607
		Produits H.A.O.	0
TOTAL	2,082,792,151	TOTAL	11,716,059,584
CAPACITE D'AUTOFINANCEMENT GLOBALE			
			9,633,267,433
VARIATION DU BESOIN DE FINANCEMENT			
Variation globale nette des stocks	1,801,677,089	Variation globale nette des dettes circulantes	4,498,873,620
Variation globale nette des créances	297,460,029		
TOTAL	2,099,137,118	TOTAL	4,498,873,620
VARIATION DU BESOIN DE FINANCEMENT			
			2,399,736,502
Excédent brut d'exploitation			9,884,892,878
Excédent de trésorerie d'exploitation			12,284,629,380
RESSOURCES DE FINANCEMENT			
Investissement total	4,798,364,264	Variation du besoin de financement	2,399,736,502
Dividendes	8,079,750,000	Capacité d'autofinancement global	9,633,267,433
Emplois financiers contraints	1,800,000	Emprunt	0
Emplois/ressources (B.F. H.A.O)	-1,800,218,239	Autres dettes financières	1,800,000
TOTAL	11,079,696,025	TOTAL	12,034,803,935
PROJET D'AFFECTATION DU RESULTAT			
Le Conseil d'Administration propose d'affecter comme suit les résultats de l'exercice clos le 31 Décembre 2010			
Bénéfice net de l'exercice F.CFA			8,747,812,152
Auquel s'ajoute le report à nouveau de l'exercice précédent			1,198,678,818
Total à la disposition des actionnaires F.CFA			9,946,490,970
Dividendes aux actionnaires F.CFA			8,753,062,500
Laissant un solde positif de F.CFA			1,193,428,470
Le dividende brut proposé est de 9750 F.CFA par action équivalent à un dividende net de 8940			

NB : Les états annexés et les états financiers consolidés sont disponibles à la Direction Générale de la société, Immeuble EDISON 2è étage
Zone 4C, rue Thomas Edison

DC/BR

DEPOSITAIRE CENTRAL/ BANQUE DE REGLEMENT S.A.

Siège Social : 18, Rue Joseph Anoma – 01 B.P. 3802 Abidjan 01

Tel: (225) 20 32 66 85 / 32 66 86 Fax : (225) 20 32 66 84 / 20 32 51 12

E-mail : brvm@brvm.org

Site Internet : www.brvm.org

BENIN

BURKINA FASO

COTE D'IVOIRE

GUINEE BISSAU

MALI

NIGER

SENEGAL

TOGO

DEPOSITAIRE CENTRAL / BANQUE DE REGLEMENT
Afrique de l'Ouest
Tel : 229 312126

Tel : 226 308773

Tel : 225 20326685

Tel : 225 20326686

Tel : 223 232354

Tel : 227 736692

Tel : 221 8211518

Tel : 228 212305

AVIS N°28 - 2011 / DC/BR-DG

BOA BURKINA 6,20% 2009-2014

Paiement des intérêts annuels et Remboursement partiel du capital

Le Dépositaire Central / Banque de Règlement de l'Afrique de l'Ouest porte à la connaissance du public et des intervenants du marché, que BOA BURKINA procédera, le 23 juin 2011, au paiement des intérêts annuels et au remboursement partiel du capital de l'emprunt obligataire dénommé «BOA BURKINA 6,20% 2009-2014», pour un montant global net d'impôt de **739 872 000 FCFA** dont **600 000 000 FCFA** de capital à rembourser et **139 872 000 FCFA** d'intérêts annuels.

Pour toute information complémentaire, les intéressés sont priés de contacter la société de gestion et d'intermédiation chargée du service financier de cette opération :

ACTIBOURSE S.A.

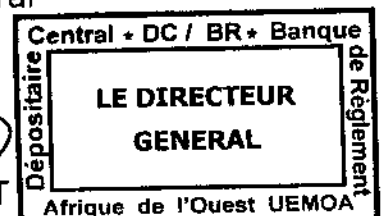
Tel. : (229) 21 31 53 43

Fax : (229) 21 31 78 00

Fait à Abidjan, le 03 mai 2011

Le Directeur Général


Jean-Paul GILLET





DEPOSITAIRE CENTRAL/ BANQUE DE REGLEMENT S.A.

Siège Social : 18, Rue Joseph Anoma -- 01 B.P. 3802 Abidjan 01

Tel: (225) 20 32 66 85 / 32 66 86 Fax : (225) 20 32 66 84 / 20 32 51 12

E-mail : brvm@brvm.org

Site Internet : www.brvm.org

BENIN

BURKINA FASO

COTE D'IVOIRE

GUINEE BISSAU

MALI

NIGER

SENEGAL

TOGO

DEPOSITAIRE CENTRAL / BANQUE DE REGLEMENT
Afrique de l'Ouest

Tél : 229 312126
Tél : 226 308773

Tél : 225 20326685

Tél : 225 20326686

Tél : 223 232354

Tél : 227 736692

Tél : 221 8211518

Tél : 228 212305

AVIS N°29 - 2011 / DC/BR-DG

BOA COTE D'IVOIRE 6,20% 2009-2014

Paiement des intérêts annuels et Remboursement partiel du capital

Le Dépositaire Central / Banque de Règlement de l'Afrique de l'Ouest porte à la connaissance du public et des intervenants du marché, que BOA COTE D'IVOIRE procédera, le 23 juin 2011, au paiement des intérêts annuels et au remboursement partiel du capital de l'emprunt obligataire dénommé «BOA CI 6,20% 2009-2014», pour un montant global net d'impôt de **745 824 000 FCFA** dont **600 000 000 FCFA** de capital à rembourser et **145 824 000 FCFA** d'intérêts annuels.

Pour toute information complémentaire, les intéressés sont priés de contacter la société de gestion et d'intermédiation chargée du service financier de cette opération :


ACTIBOURSE S.A.

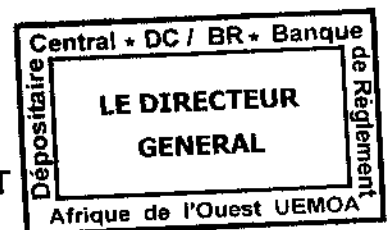
Tel. : (229) 21 31 53 43

Fax : (229) 21 31 78 00

Fait à Abidjan, le 03 mai 2011

Le Directeur Général


Jean-Paul GILLET





DEPOSITAIRE CENTRAL/ BANQUE DE REGLEMENT S.A.

Siège Social : 18, Rue Joseph Anoma – 01 B.P. 3802 Abidjan 01

Tel: (225) 20 32 66 85 / 32 66 86 Fax : (225) 20 32 66 84 / 20 32 51 12

E-mail : brvm@brvm.org

Site Internet : www.brvm.org

DEPOSITAIRE CENTRAL / BANQUE DE REGLEMENT S.A. - Afrique de l'Ouest

BENIN Tél : 229 312126	BURKINA FASO Tél : 226 308773	COTE D'IVOIRE Tél : 225 20326685	GUINEE BISSAU Tél : 225 20326686	MALI Tél : 223 232354	NIGER Tél : 227 736692	SENEGAL Tél : 221 8211518	TOGO Tél : 228 212305
----------------------------------	---	--	--	---------------------------------	----------------------------------	-------------------------------------	---------------------------------

AVIS N°30 - 2011 / DC/BR-DG

BOA BENIN 6,20% 2009-2014

Paiement des intérêts annuels et Remboursement partiel du capital

Le Dépositaire Central / Banque de Règlement de l'Afrique de l'Ouest porte à la connaissance du public et des intervenants du marché, que BOA BENIN procédera, le 23 juin 2011, au paiement des intérêts annuels et au remboursement partiel du capital de l'emprunt obligataire dénommé «BOA BENIN 6,20% 2009-2014», pour un montant global net d'impôt de **1 479 744 000 FCFA** dont **1 200 000 000 FCFA** de capital à rembourser et **279 744 000 FCFA** d'intérêts annuels.

Pour toute information complémentaire, les intéressés sont priés de contacter la société de gestion et d'intermédiation chargée du service financier de cette opération :

ACTIBOURSE S.A.

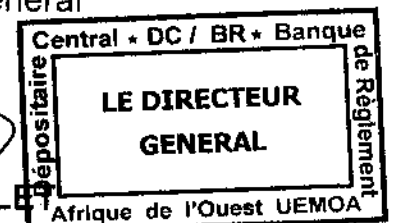
Tel. : (229) 21 31 53 43

Fax : (229) 21 31 78 00

Fait à Abidjan, le 03 mai 2011

Le Directeur Général

Jean-Paul GILLET





DEPOSITAIRE CENTRAL/ BANQUE DE REGLEMENT S.A.

Siège Social : 18, Rue Joseph Anoma – 01 B.P. 3802 Abidjan 01
Tel: (225) 20 32 66 85 / 32 66 86 Fax : (225) 20 32 66 84 / 20 32 51 12

E-mail : brvm@brvm.org Site Internet : www.brvm.org

BENIN 229 312126 **BURKINA FASO** Tél : 226 308773 **COTE D'IVOIRE** Tél : 225 20326685 **GUINEE BISSAU** Tél : 225 20326686 **MALI** Tél : 223 232354 **NIGER** Tél : 227 736692 **SENEGAL** Tél : 221 8211518 **TOGO** Tél : 228 212305

AVIS N°32- 2011 / DC/BR-DG

BOA NIGER 6,50% 2009-2014

Paiement des intérêts annuels et Remboursement partiel du capital


Le Dépositaire Central / Banque de Règlement de l'Afrique de l'Ouest porte à la connaissance du public et des intervenants du marché, que BOA NIGER procédera, le 23 juin 2011, au paiement des intérêts annuels et au remboursement partiel du capital de l'emprunt obligataire dénommé «BOA NIGER 6,50% 2009-2014», pour un montant global net d'impôt de **613 100 000 FCFA** dont **500 000 000 FCFA** de capital à rembourser et **113 100 000 FCFA** d'intérêts annuels.

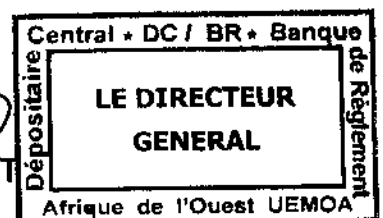
Pour toute information complémentaire, les intéressés sont priés de contacter la société de gestion et d'intermédiation chargée du service financier de cette opération :

ACTIBOURSE S.A.
Tel. : (229) 21 31 53 43
Fax : (229) 21 31 78 00

Fait à Abidjan, le 03 mai 2011

Le Directeur Général


Jean-Paul GILLET



DC/BR

DEPOSITAIRE CENTRAL/ BANQUE DE REGLEMENT S.A.

Siège Social : 18, Rue Joseph Anoma – 01 B.P. 3802 Abidjan 01

Tel: (225) 20 32 66 85 / 32 66 86 Fax : (225) 20 32 66 84 / 20 32 51 12

E-mail : brvm@brvm.org

Site Internet : www.brvm.org

DEPOSITAIRE CENTRAL - BANQUE DE REGLEMENT - Afrique de l'Ouest

BENIN	BURKINA FASO	COTE D'IVOIRE	GUINEE BISSAU	MALI	NIGER	SENEGAL	TOGO
Tel : 229 312126	Tel : 226 308773	Tel : 228 20326685	Tel : 225 20326686	Tel : 223 232354	Tel : 227 736692	Tel : 221 8211518	Tel : 228 242305

AVIS N°33- 2011 / DC/BR-DG

BOA SENEGAL 6,50% 2009-2014

Paiement des intérêts annuels

Le Dépositaire Central / Banque de Règlement de l'Afrique de l'Ouest porte à la connaissance du public et des intervenants du marché, que BOA SENEGAL procédera, le 23 juin 2011, au paiement des intérêts annuels de l'emprunt obligataire dénommé «BOA SENEGAL 6,50% 2009-2014», pour un montant global net d'impôt de **152 750 000 FCFA**.

Pour toute information complémentaire, les intéressés sont priés de contacter la société de gestion et d'intermédiation chargée du service financier de cette opération :

ACTIBOURSE S.A.

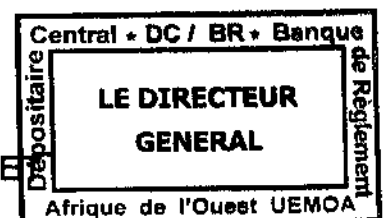
Tel. : (229) 21 31 53 43

Fax : (229) 21 31 78 00

Fait à Abidjan, le 03 mai 2011

Le Directeur Général

Jean-Paul GILLE





BOURSE REGIONALE DES VALEURS MOBILIERES S.A.

Siège Social : 18, Rue Joseph Anoma – 01 B.P. 3802 Abidjan
Tél: (225) 20 32 66 85 /20 32 66 86 Fax : (225) 20 32 66 84 E-mail : brvm@brvm.org
Site Internet : www.brvm.org

Antennes **BENIN** **BURKINAFASO** **COTE D'IVOIRE** **GUINEE BISSAU** **MALI NIGER** **SENEGAL** **TOGO**
Tél : 229 312126 Tél : 226 308773 Tél : 225 20326685 Tél : 225 20326686 Tél : 223 232354 Tél : 227 736692 Tél : 221 8211518 Tél : 228 212305

AVIS N° 037- 2011/BRVM/DG

BOA BENIN 6,20% 2009-2014

Païement des intérêts annuels et Remboursement partiel du capital

La Bourse Régionale des Valeurs Mobilières informe le public et les intervenants du Marché, que la Bank Of Africa BENIN (BOA BENIN) procédera, le **23 juin 2011**, au païement des intérêts annuels et au remboursement partiel du capital de son emprunt obligataire dénommé « BOA BENIN 6,20% 2009-2014 ».

Pour toute information complémentaire, les intéressés sont priés de contacter la **SGI Actibourse**, Tel : (229) 21 31 53 43, Fax : (229) 21 31 78 00, Email : information@boa-actibourse.com, Cotonou (BENIN).

Fait à Abidjan, le 03 juin 2011

Le Directeur Général



Jean Paul GILLET



BOURSE REGIONALE DES VALEURS MOBILIERES S.A.

Siège Social : 18, Rue Joseph Anoma – 01 B.P. 3802 Abidjan

Tél: (225) 20 32 66 85 / 20 32 66 86 Fax : (225) 20 32 66 84 E-mail : brvm@brvm.org

Site Internet : www.brvm.org

Antennes **BENIN**

BURKINAFASO

COTE D'IVOIRE

GUINEE BISSAU

MALI NIGER

SENEGAL

TOGO

Tél : 229 312126 Tél : 226 308773 Tél : 225 20326685 Tél : 225 20326686 Tél : 223 232354 Tél : 227 736692 Tél : 221 8211518 Tél : 228 212305

AVIS N° 038- 2011/BRVM/DG

BOA BURKINA FASO 6,20% 2009-2014

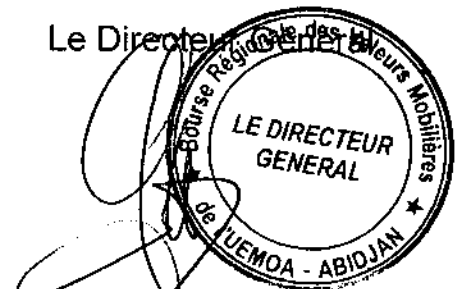
Paiement des intérêts annuels et Remboursement partiel du capital

La Bourse Régionale des Valeurs Mobilières informe le public et les intervenants du Marché, que la Bank Of Africa BURKINA FASO (BOA BURKINA FASO) procédera, le **23 juin 2011**, au paiement des intérêts annuels et au remboursement partiel du capital de son emprunt obligataire dénommé « BOA BURKINA FASO 6,20% 2009-2014 ».

Pour toute information complémentaire, les intéressés sont priés de contacter la **SGI Actibourse**, Tel : (229) 21 31 53 43, Fax : (229) 21 31 78 00, Email : information@boa-actibourse.com, Cotonou (BENIN).

Fait à Abidjan, le 03 juin 2011

Le Directeur Général



Jean Paul GILLET



BOURSE REGIONALE DES VALEURS MOBILIERES S.A.

Siège Social : 18, Rue Joseph Anoma – 01 B.P. 3802 Abidjan

Tél: (225) 20 32 66 85 /20 32 66 86 Fax : (225) 20 32 66 84 E-mail : brvm@brvm.org

Site Internet : www.brvm.org

Antennes **BENIN**

BURKINAFASO

COTE D'IVOIRE

GUINEE BISSAU

MALI NIGER

SENEGAL

TOGO

Tél : 229 312126 Tél : 226 308773 Tél : 225 20326685 Tél : 225 20326686 Tél : 223 232354 Tél : 227 736692 Tél : 221 8211518 Tél : 228 212305

AVIS N° 039- 2011/BRVM/DG

BOA CÔTE D'IVOIRE 6,20% 2009-2014

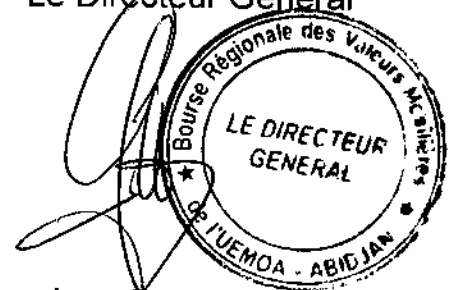
Paiement des intérêts annuels et Remboursement partiel du capital

La Bourse Régionale des Valeurs Mobilières informe le public et les intervenants du Marché, que la Bank Of Africa CÔTE D'IVOIRE (BOA CÔTE D'IVOIRE) procédera, le **23 juin 2011**, au paiement des intérêts annuels et au remboursement partiel du capital de son emprunt obligataire dénommé « BOA CÔTE D'IVOIRE 6,20% 2009-2014 ».

Pour toute information complémentaire, les intéressés sont priés de contacter la **SGI Actibourse**, Tel : (229) 21 31 53 43, Fax : (229) 21 31 78 00, Email : information@boa-actibourse.com, Cotonou (BENIN).

Fait à Abidjan, le 03 juin 2011

Le Directeur Général



Jean Paul GILLET



BOURSE REGIONALE DES VALEURS MOBILIERES S.A.

Siège Social : 18, Rue Joseph Anoma – 01 B.P. 3802 Abidjan

Tél: (225) 20 32 66 85 / 20 32 66 86 Fax : (225) 20 32 66 84 E-mail : brvm@brvm.org

Site Internet : www.brvm.org

Antennes **BENIN**

BURKINAFASO

COTE D'IVOIRE

GUINEE BISSAU

MALI NIGER

SENEGAL

TOGO

Tél : 229 312126 Tél : 226 308773 Tél : 225 20326685 Tél : 225 20326686 Tél : 223 232354 Tél : 227 736692 Tél : 221 8211518 Tél : 228 212305

AVIS N° 040- 2011/BRVM/DG

BOA MALI 6,50% 2009-2014


Paiement des intérêts annuels et Remboursement partiel du capital

La Bourse Régionale des Valeurs Mobilières informe le public et les intervenants du Marché, que la Bank Of Africa MALI (BOA MALI) procédera, le **23 juin 2011**, au paiement des intérêts annuels et au remboursement partiel du capital de son emprunt obligataire dénommé «BOA MALI 6,50% 2009-2014».

Pour toute information complémentaire, les intéressés sont priés de contacter la **SGI Actibourse**, Tel : (229) 21 31 53 43, Fax : (229) 21 31 78 00, Email : information@boa-actibourse.com, Cotonou (BENIN).

Fait à Abidjan, le 03 juin 2011

Le Directeur Général



Jean Paul GILLET



BOURSE REGIONALE DES VALEURS MOBILIERES S.A.

Siège Social : 18, Rue Joseph Anoma – 01 B.P. 3802 Abidjan

Tél: (225) 20 32 66 85 /20 32 66 86 Fax : (225) 20 32 66 84 E-mail : brvm@brvm.org

Site Internet : www.brvm.org

Antennes **BENIN**

BURKINAFASO

COTE D'IVOIRE

GUINEE BISSAU

MALI NIGER

SENEGAL

TOGO

Tél : 229 312126 Tél : 226 308773 Tél : 225 20326685 Tél : 225 20326686 Tél : 223 232354 Tél : 227 736692 Tél : 221 8211518 Tél : 228 212305

AVIS N° 041- 2011/BRVM/DG

BOA NIGER 6,50% 2009-2014

Paiement des intérêts annuels et Remboursement partiel du capital

La Bourse Régionale des Valeurs Mobilières informe le public et les intervenants du Marché, que la Bank Of Africa NIGER (BOA NIGER) procédera, le **23 juin 2011**, au paiement des intérêts annuels et au remboursement partiel du capital de son emprunt obligataire dénommé «BOA NIGER 6,50% 2009-2014».

Pour toute information complémentaire, les intéressés sont priés de contacter la **SGI Actibourse**, Tel : (229) 21 31 53 43, Fax : (229) 21 31 78 00, Email : information@boa-actibourse.com, Cotonou (BENIN).

Fait à Abidjan, le 03 juin 2011

Le Directeur Général



Jean Paul GILLET



BOURSE REGIONALE DES VALEURS MOBILIERES S.A.

Siège Social : 18, Rue Joseph Anoma – 01 B.P. 3802 Abidjan
Tél: (225) 20 32 66 85 / 20 32 66 86 Fax : (225) 20 32 66 84 E-mail : brvm@brvm.org
Site Internet : www.brvm.org

Antennes **BENIN**

BURKINAFASO

COTE D'IVOIRE

GUINEE BISSAU

MALI NIGER

SENEGAL

YOGO

Tél : 229 312126 Tél : 226 308773 Tél : 225 20326685 Tél : 225 20326686 Tél : 213 232354 Tél : 227 736692 Tél : 221 8211518 Tél : 228 212305

AVIS N° 042- 2011/BRVM/DG

BOA SENEGAL 6,50% 2009-2014



Païement des intérêts annuels

La Bourse Régionale des Valeurs Mobilières informe le public et les intervenants du Marché, que la Bank Of Africa SENEGAL (BOA SENEGAL) procédera, le **23 juin 2011**, au païement des intérêts annuels de l'emprunt obligataire dénommé «BOA SENEGAL 6,50% 2009-2014».

Pour toute information complémentaire, les intéressés sont priés de contacter la **SGI Actibourse**, Tel : (229) 21 31 53 43, Fax : (229) 21 31 78 00, Email : information@boa-actibourse.com, Cotonou (BENIN).

Fait à Abidjan, le 03 juin 2011

Le Directeur Général



Jean Paul G. ET



BOURSE REGIONALE DES VALEURS MOBILIERES S.A.
Afrique de l'Ouest

SOCIETE ANONYME AU CAPITAL DE F.CFA 3 062 043 000

Siège Social : Abidjan - COTE D'IVOIRE

Adresse : 18, Avenue Joseph Anoma – 01 BP 3802 Abidjan 01

Tél.: (225) 20 32 66 85 / 20 32 66 86 - Fax : (225) 20 32 47 77 / 20 32 66 84

Fmail. : hrvvm@hrvvm.org

AVIS N° 043-2011/BRVM / DG

Bank Of Africa Burkina Faso (BOA BF)

**Augmentation du capital par incorporation de
réserves facultatives et émission d'actions nouvelles
gratuites**

Conformément à l'article 1711 des Règles de Négociations, d'Admission et de Radiation à la Cote, la Bourse Régionale des Valeurs Mobilières de l'Afrique de l'Ouest porte à la connaissance du public et des intervenants du marché que la Bank Of Africa Burkina Faso en abrégé BOA BF (Symbole : BOABF) procédera à l'augmentation de son capital par incorporation de réserves facultatives et à l'émission d'actions nouvelles gratuites.


Ladite opération qui porte sur un montant de 350 000 000 F CFA, entraînera la création de **35 000 actions nouvelles** avec une valeur nominale de 10 000 F CFA par action, qui seront attribuées gratuitement aux actionnaires à raison d'une **(1) action nouvelle pour vingt (20) actions anciennes**.


- La date de fermeture des registres étant fixée au **lundi 20 juin 2011**, l'action cotera **ex-droit d'attribution** à partir du **jeudi 16 juin 2011**.
- La **valeur théorique** du droit d'attribution sera publiée par Avis dans le Bulletin Officiel de la Cote (BOC) du **mercredi 15 juin 2011**.
- La date de jouissance des nouvelles actions créées est fixée au **1^{er} janvier 2011**.
- L'admission des actions nouvelles à la cote se fera le **jeudi 21 juillet 2011**.

Pour toute information complémentaire concernant cet Avis, veuillez communiquer avec la Bourse Régionale des Valeurs Mobilières de l'Afrique de l'Ouest en composant le (225) 20 32 66 85 / 86

Fait à Abidjan, le 03 juin 2011.

Le Directeur Général


Jean Paul GILLET





BOURSE REGIONALE DES VALEURS MOBILIERES S.A.

Siège Social : 18, Rue Joseph Anoma – 01 B.P. 3802 Abidjan 01

Tel: (225) 20 326 685 / 20 326 686 Fax : (225) 20 326 684 E-mail : brvm@brvm.org

Site Internet : www.brvm.org

Antennes **BENIN** Tél : 229 312126 **BURKINA FASO** Tél : 226 308773 **COTE D'IVOIRE** Tél : 225 20326685 **GUINEE BISSAU** Tél : 225 20326686 **MALI** Tél : 225 232354 **NIGER** Tél : 227 736692 **SENEGAL** Tél : 221 8211518 **TOGO** Tél : 228 212305

COMMUNIQUE /NEGO/095/2011

La BRVM a clôturé sa séance de cotation du vendredi 3 juin 2011 en hausse par rapport à la séance précédente. L'indice BRVM Composite est passé de 156,20 à 157,21 points; soit une progression de 0,64%. L'indice BRVM 10, pour sa part, a gagné 0,63% à 183,81 contre 182,66 points précédemment.

1. La valeur des transactions s'établit à 61,72 millions de FCFA contre 139,58 millions de FCFA réalisés le mercredi dernier.
2. La négociation a porté sur 20 sociétés pour un total de 39 inscrites sur le marché des actions. Le nombre de titres échangés s'est élevé à 2 809.
3. 15 SGI dont 7 hors Côte d'Ivoire ont participé au marché sur les 22 agréées.
4. La capitalisation boursière du marché des actions s'est chiffrée à 3 449 723 401 189 FCFA. Celle du marché obligataire s'élève à 606 648 427 839 FCFA.

Nous remercions tous les intervenants du marché boursier régional et vous informons que la prochaine séance de cotation aura lieu, le lundi 6 juin 2011.

Fait à Abidjan, le 3 juin 2011.

Le Directeur Général

Jean Paul GILLES