



Bulletin Officiel de la Cote

BOURSE REGIONALE DES VALEURS MOBILIERES S.A.

SOCIETE ANONYME AU CAPITAL DE FCFA 3 062 040 000

Siège Social: Abidjan - COTE D'IVOIRE

Siège Social : 18, Rue Joseph Anoma (Rue des Banques) – 01 B.P. 3802 Abidjan

Tel: (225) 20 326 685 / 20 326 686 Fax : (225) 20 326 684

Site Internet: www.brvm.org

Bulletin du 06 juin 2011

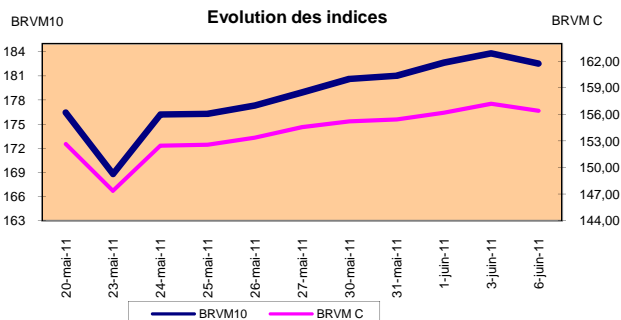
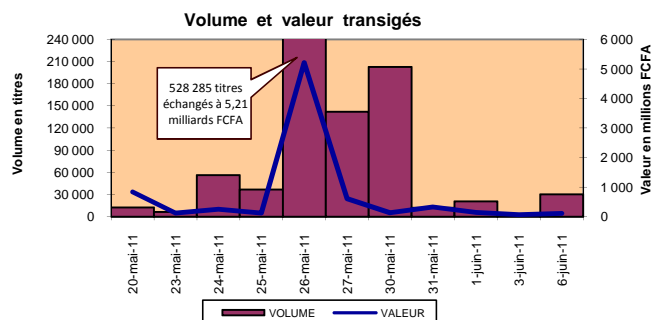
Vol : 14 N° : 96

Séance du 06 juin 2011

Indices de référence

Base = 100 au 15 septembre 1998	Fermeture	Variation		Fermeture Précédente	Capitalisation Boursière en F CFA
		en valeur	en %		
BRVM 10	182,53	-1,28	-0,69%	183,81	2 768 246 745 712
BRVM Composite	156,41	-0,80	-0,51%	157,21	3 432 250 957 172

Capitalisation du marché obligataire (en F CFA)	606 708 427 839
--	-----------------



Indices sectoriels

Base = 100 au 14 juin 1999	Fermeture	Variation		Fermeture Précédente	Nombre de sociétés
		en valeur	en %		
BRVM - Industrie	82,12	-0,89	-1,07%	83,01	13
BRVM - Services Publics	433,46	0,42	0,10%	433,04	4
BRVM - Finances	58,82	-0,81	-1,36%	59,63	8
BRVM - Transport	205,00	0,00	0,00%	205,00	2
BRVM - Agriculture	306,78	-7,60	-2,42%	314,38	4
BRVM - Distribution	122,51	4,35	3,68%	118,16	7
BRVM - Autres Secteurs	45,25	0,00	0,00%	45,25	1

Sommaire du marché

	Volume Transigé	Valeur Totale Transigée (F CFA)	Nombre de Transactions	Nombre de titres échangés	Titres		
					Gains	Pertes	Inchangés
Actions	29 591	101 755 694	107	18	5	4	9
Obligations	390	3 899 400	3	3	1	0	2
Droits	0	0	0	0	0	0	0

Titres les plus actifs		Plus fortes hausses			Plus fortes baisses		
Titres	Volume	Titres	Cours	Variation	Titres	Cours	Variation
ECOBANK TRANS. INCORP. 1	25 764	TOTAL Côte d'Ivoire S.A.	96 750	6750	UNILEVER CI	38 500	-3 240
SODE CI	1 986	SICABLE CI	30 000	5735	SOGB CI	40 000	-2 000
SOGB CI	464	SODE CI	13 980	1880	SAPH CI	40 000	-1 000
PALM CI	445	SHELL CI	16 000	200	ECOBANK TRANS. INCORP. TG	46	-1
PAA 6,95% 2010-2017	383	BERNABE CI	17 600	150			

Indices boursiers internationaux

Places financières africaines	Indices	Clôture 6-juin-11	Variation Séance précédente	Indices au 31-déc.-10	Autres places financières	Indices	Clôture 6-juin-11	Variations Séance précédente	Indices au 31/12/10
ACCRA (*)	GSE	116 584	2,69%	7369,21	PARIS (**)	CAC 40	3 859,05	-0,81%	3804,78
CASABLANCA (*)	MADEX	9 969,76	-0,63%	10335,25	LONDRES (*)	FOOTSIE 100	5 850,67	-0,07%	5899,94
LAGOS	NSE	25 963,5	0,12%	24770,52	NEW YORK (*)	DJIA	12 151,26	-0,79%	11577,51
TUNIS (*)	TUNINDEX	4 139,38	-0,11%	5112,52	TOKYO (*)	NIKKEI 225	9380,35	-1,18%	10228,92

(*) Indices de la veille

(**) Indices à 11 H00GMT

Coupons annoncés

Symbole	Titre	Coupon		
		Montant net (FCFA)	Date de détachement	Date de paiement
SDSC	BOLLORE AFRICA LOGISTICS CI	3 428	6-juin-11	8-juin-11
ONTBF	ONATEL BF	2 625	13-juil.-11	15-juil.-11

ND: Non Disponible

MARCHÉ DES ACTIONS

Séance du 06 juin 2011

Symbole	Titre	Classe de Capitalisation Boursière	Qté	Cours		Cours du jour	Volume	Valeur	Cours Précéd.	Cours Reference	Ecart maximaux Séance prochaine	Dernier dividende Payé		Cours extrêmes de l'année		
				Ach. / Vend.	Qté							Montant net	Date	Plus Bas	Plus Haut	
SECTEUR - INDUSTRIE																
CABC	SICABLE CI	C	100	28500 / 30000	98	30 000	99	2 970 000	24 265	30 000	27 750	32 250	2 340	18-mai-10	21 000	30 000
CDAC	CEDA CI	C		/ 4710	95	NC			4 710	4 710	4 360	5 060	630	7-juil-00	4 710	4 710
FTSC	FILTISAC CI	B	125	3200 / 3375	3	3 200	65	208 000	3 200	3 200	2 960	3 440	321,08	19-juil-10	2 775	3 250
NEIC	NEI CI	C				NC			3 085	3 085	2 855	3 315	225	28-juin-01	3 085	3 085
N TLC	NESTLE CI	B	51	48750 /		NC			48 750	48 750	45 095	52 405	2 700	22-juil-10	48 750	56 625
SEMC	SIEM CI	B				NC			27 300	27 300	25 255	29 345	2 250	30-juil-10	27 300	31 995
SIVC	SIVOA CI	C	65	7150 / 7990	14	NC			7 150	6 615	6 120	7 110	900	12-juil-10	7 000	9 000
SLBC	SOLIBRA CI	A	12	188880 /		NC			175 705	175 705	162 530	188 880	12 060	20-mai-10	160 025	199 800
SMBC	SMB CI	B	1	19295 / 20740	40	NC			20 740	20 740	19 185	22 295	1 087	24-juil-09	17 950	20 740
STBC	SITAB CI	B	50	61005 /		NC			60 000	60 000	55 500	64 500	8 270	14-avr-10	57 500	63 100
TTRC	TRITURAF CI-Ste en Liquidation	C				NC			1 600	1 600	1 480	1 720	1 440	19-juil-02	1 600	1 600
UNLC	UNILEVER CI	B	93	38500 / 41740	107	38 500	21	808 500	41 740	38 500	35 615	41 385	2 421	2-juil-10	38 500	60 000
UNXC	UNIWAX CI	C				NC			9 250	9 250	8 560	9 940	1 350	6-juin-03	9 250	9 250
TOTAL							185	3 986 500								
SECTEUR - SERVICES PUBLICS																
CIEC	CIE CI	B		/ 17000	502	17 000	147	2 499 000	17 000	17 000	15 725	18 275	1 854	30-juin-10	13 500	18 040
ONTBF	ONATEL BF	A	3	47000 / 47000	5	NC			46 500	46 500	43 015	49 985			45 500	50 000
SDCC	SOE CI	B	25	13500 / 13980	589	13 980	1 986	27 764 280	12 100	13 980	12 935	15 025	1 350	30-juin-10	11 500	13 980
SNTS	SONATEL SN	A	2	150000 / 153000	689	153 000	170	26 010 000	153 000	153 000	141 525	164 475	12 600	28-avr-11	142 450	186 055
TOTAL							2 303	56 273 280								
SECTEUR - FINANCES																
BICC	BICI CI	B	50	40000 / 40000	130	DIF			37 000	39 775	36 795	42 755	4 320	7-juin-10	37 000	42 000
BOAB	BANK OF AFRICA BN	B		/ 48000	100	48 000	12	576 000	48 000	48 000	44 400	51 600	3 255	2-mai-11	47 500	48 000
BOABF	Bank Of Africa Burkina Faso	B	176	32000 /		NC			32 000	32 000	29 600	34 400	2 125	3-mai-11	28 565	35 000
BOAC	Bank Of Africa Cote d'Ivoire	B	23	32250 /		NC			30 000	30 000	27 750	32 250	1 800	2-juin-10	27 000	30 000
BOAN	Bank Of Africa NIGER	B		/ 34000	150	34 000	50	1 700 000	34 000	34 000	31 450	36 550	2 250	13-avr-11	31 990	35 010
ETIT	ECOBANK TRANS. INCORP. TG	A	24 345	45 / 46	30 394	46	25 764	1 185 144	47	46	43	49	1,57	9-juil-10	45	50
SAFC	SAFCA CI	C				NC			23 000	23 000	21 275	24 725	2 250	22-juil-10	23 000	24 800
SGBC	SGB CI	B	40	45000 / 45000	98	DIF			31 010	38 520	35 635	41 405	5 032	6-juil-10	29 955	50 010
TOTAL							25 826	3 461 144								
SECTEUR - TRANSPORT																
SDSC	BOLLORE AFRICA LOGISTICS CI	B	8	34000 / 45000	8	NC			40 475	37 047	34 270	39 820	3 428	8-juin-11	40 475	48 005
SVOC	MOVIS Côte d'Ivoire	C	30	2900 / 3220	75	3 220	1	3 220	3 220	3 220	2 980	3 460	270	5-juil-99	3 220	3 500
TOTAL							1	3 220								
SECTEUR - AGRICULTURE																
PALC	PALM CI	B	30	11210 / 11290	4 610	11 290	445	5 024 050	11 290	11 290	10 445	12 135	225	21-juil-00	11 290	14 990
SICC	SICOR CI	C				NC			4 100	4 100	3 795	4 405	1 919	25-sept-00	4 100	4 600
SOGC	SOGB CI	B		/ 40000	150	40 000	464	18 560 000	42 000	40 000	37 000	43 000	2 502	26-juil-10	28 000	42 000
SPHC	SAPH CI	A	443	40000 / 41000	2 201	40 000	288	11 520 000	41 000	40 000	37 000	43 000	1 800	7-juin-10	20 535	41 000
TOTAL							1 197	35 104 050								
SECTEUR - DISTRIBUTION																
ABJC	SERVAIR ABIDJAN CI	C	70	3000 / 3350	25	NC			3 350	3 350	3 100	3 600	225	13-juil-00	3 350	4 500
BNBC	BERNABE CI	C	20	17600 /		17 600	10	176 000	17 450	17 600	16 280	18 920	2 700	30-juin-10	17 000	19 345
CFAC	CFAO CI	B	5	15900 / 16000	45	16 000	25	400 000	16 000	16 000	14 800	17 200	2 784	14-juin-10	16 000	19 100
PRSC	SDA CI	B				100 000	10	1 000 000	100 000	100 000	92 500	107 500	11 250	30-juin-10	95 000	100 000
SHEC	SHELL CI	B	46	16000 / 17000	87	16 000	24	384 000	15 800	16 000	14 800	17 200	736	9-juin-10	15 800	18 500
SRIC	SARI CI	C		/ 42000	23	NC			42 000	42 000	38 850	45 150	5 262	14-juin-10	42 000	42 000
T TLC	TOTAL Côte d'Ivoire S.A.	B	105	90000 / 96750	10	96 750	10	967 500	90 000	96 750	89 495	104 005	9 722	18-juin-10	87 800	96 750
TOTAL							79	2 927 500								
AUTRES SECTEURS																
STAC	SETAO CI	C				NC			3 665	3 665	3 395	3 935			3 665	4 625
TOTAL																
TOTAL - Marché des actions																
							29 591	101 755 694								

Légende:

Mentions : NC: Non Coté Ex: Ex-coupon ou Ex-droit SP: Suspendu DIF: Différé

Classe de Capitalisation Boursière :

- A: Sociétés ayant une capitalisation boursière Supérieure à 100 milliards FCFA.
- B: Sociétés ayant une capitalisation boursière Comprise entre 10 milliards FCFA et 100 milliards FCFA.
- C: Sociétés ayant une capitalisation boursière Inférieure ou égale à 10 milliards FCFA.

MARCHÉ DES DROITS

Symbole	Titre	Qté	Cours		Cours du jour	Volume	Valeur	Cours Précéd.	Cours Reference	Ecart maximaux Séance prochaine	Parité	Période de Négociation	
			Ach. / Vend.	Qté								Début	Fin
TOTAL-Marché des droits													

Parité: y pour x signifie y droits pour x action nouvelle

MARCHÉ DES OBLIGATIONS

Séance du 06 juin 2011

Symbole	Titre	Qté	Cours Ach. / Vend.	Qté	Cours du jour	Volume	Valeur	Cours Précéd.	Cours Reference	Ecart maximum		Coupon couru	Type Amort	Coupon d'intérêt			
										Séance	prochaine			Période	Montant net	Eché.	
OBLIGATIONS REGIONALES																	
BIDC.O1	BIDC 5,60% 2006-2013				NC			10 000	10 000	9 250	10 750	458,74	ACD	A	560,0000	11-août	
BIDC.O2	BIDC 6,75 2010-2017				NC			9 950	9 950	9 205	10 695	115,87	ACD	S	336,5750	04/04-10	
BOAB.O2	BOA BENIN 6,20% 2009-2014		/ 9900	160	NC			9 700	9 700	8 975	10 425	555,66	AC	A	582,8000	23-juin	
BOABF.O1	BOA-Burkina F. 5,90% 2006-2011				NC			10 000	10 000	9 250	10 750	255,27	AC	A	554,6000	20-déc	
BOABF.O2	BOA BURKINA F. 6,20% 2009-2014				NC			10 000	10 000	9 250	10 750	555,66	AC	A	582,8000	23-juin	
BOAC.O1	BOA - CI 6,20% 2009-2014		/ 10000	587	NC			10 000	10 000	9 250	10 750	579,30	AC	A	607,6000	23-juin	
BOAD.O6	BOAD 5,35% 2004-2011				NC			10 000	10 000	9 250	10 750	312,21	ACD	A	535,0000	5-nov	
BOAD.O7	BOAD 5% 2005-2013				NC			10 000	10 000	9 250	10 750	219,18	ACD	A	500,0000	28-déc	
BOAD.O8	BOAD 4,50% 2005-2011				NC			10 000	10 000	9 250	10 750	197,26	ACD	A	450,0000	28-déc	
BOAD.O9	BOAD 5% 2006-2014				NC			10 000	10 000	9 250	10 750	163,01	ACD	A	500,0000	7-févr	
BOAD.O10	BOAD 4,75% 2006-2012				NC			10 000	10 000	9 250	10 750	154,86	ACD	A	475,0000	7-févr	
BOAM.O1	BOA-Mali 5,75% 2006-2011				NC			10 000	10 000	9 250	10 750	230,25	AC	A	500,2500	20-déc.	
BOAM.O2	BOA MALI 6,50% 2009-2014				NC			10 000	10 000	9 250	10 750	539,16	AC	A	565,5000	23-juin	
BOAN.O1	BOA NIGER 6,50% 2009-2014				NC			9 975	9 975	9 230	10 720	289,06	AC	A	565,5000	23-juin	
BOAS.O1	BOA SENEGAL 6,50% 2009-2014		/ 9800	200	NC			9 800	9 800	9 065	10 535	269,86	IF	A	611,0000	23-juin	
CAAB.O2	CAA BENIN 6% 2007-2012				NC	9 700	2	19 400	9 700	9 700	8 975	10 425	216,99	ACD	A	600,0000	25-janv.
CEB.O2	CEB 6,50% 2004-2011				NC			3 333	3 333	3 085	3 580	210,73	ACD	A	216,6670	16-juin	
CLTB.O2	CELTEL BURKINA 6,35% 2007-2013				NC			10 000	10 000	9 250	10 750	179,73	ACD	S	298,4500	17/02-08	
EOS.O2	Etat Sénégal 5,50% 2007-2012				NC			9 310	9 310	8 615	10 005	348,08	ACD	A	550,0000	18-oct.	
EOS.O3	ETAT DU SENEGAL 6,75%2010-2015				NC	10 000	5	50 000	10 000	10 000	9 250	10 750	373,56	ACD	A	675,0000	16-nov.
ONTBF.O1	ONATEL 6,85% 2005-2011				NC			9 995	9 995	9 250	10 740	623,29	ACD	A	625,0000	7-juin	
PAAC.O1	PAA 6,95% 2010-2017				NC	10 000	383	3 830 000	9 980	10 000	9 250	10 750	16,52	ACD	S	337,7510	28/05-11
PADS.O1	PAD 6,50% 2004-2011				NC			10 000	10 000	9 250	10 750	545,72	ACD	A	611,0000	15-juil.	
PADS.O2	PAD 7% 2010-2017				NC			10 000	10 000	9 250	10 750	276,97	ACD	S	303,6660	22/06-12	
PALC.O1	PALMCI 7% 2009-2016		/ 10000		NC			9 975	9 975	9 230	10 720	302,36	ACD	S	343,9400	28/06-12	
SEM.O1	SEMA 6,85% 2007-2012				NC			10 000	10 000	9 250	10 750	21,05	ACD	S	297,9750	24/05-11	
SHAF.O2	SHELTER AFRIQUE 6% 2008-2014				NC			10 000	10 000	9 250	10 750	26,09	ACD	S	300,0000	21/05-11	
STRAC.O1	SOTRA 6,80% 2007-2012				NC			9 800	9 800	9 065	10 535	617,10	AC	A	666,4000	3-juil.	
TGTLT.O1	TOGO TELECOM 6,50% 2007-2014	30	7255 /		NC			8 000	8 000	7 400	8 600	141,15	ACD	S	232,0767	15/02-08	
TPCI.O7	TPCI 6,25% 2008-2011				NC			9 999	9 999	9 250	10 745	452,05	IF	A	625,0000	15-sept.	
TPCI.O8	TPCI 6,95% 2009-2014		/ 9500	324	NC			9 500	9 500	8 790	10 210	580,75	ACD	A	695,0000	5-août	
TPCI.O9	TPCI 6,25% 2010-2013				NC			9 900	9 900	9 160	10 640	10,25	IF	A	625,0000	31-mai	
TPCI.O10	TPCI 7% 2010-2017				NC			10 000	10 000	9 250	10 750	475,62	AC	A	700,0000	1-oct.	
	Total					390		3 899 400									
OBLIGATIONS KOLAS																	
AFD.O1	AFD 5,25% 2008-2016				NC			9 900	9 900	9 160	10 640	123,36	IF	A	525,0000	12-mars	
SFI.O1	SFI 4,75% 2006-2011				NC			10 000	10 000	9 250	10 750	221,23	IF	A	475,0000	18-déc.	
TOTAL																	
	TOTAL-Marché des obligations					390		3 899 400									

Légende:

Type Amort: Type d'Amortissement - IF: IN FINE - AC: AMORTISSEMENT CONSTANT - AD: AMORTISSEMENT DEGRESSIF - ACD: AMORTISSEMENT DIFFERE CONSTANT

Période: Périodicité de paiement des coupons - A: annuelle - S: Semestrielle - T: Trimestrielle

Eché.: Échéance de paiement des intérêts

Mentions: NC: Non Coté Ex: Ex-coupon ou Ex-droit SP: Suspendu DIF: Différé

Avis, Décisions, Instructions & Circulaires du jour

- Avis N 044/ BRVM/DG du 06 juin 2011 - Transaction sur dossier.

 Les Avis et Instructions sont disponibles auprès des Antennes Nationales de Bourse et sur le site internet de la BRVM : www.brvm.org

PALMCI

SA au capital de 20 406 297 497 FCFA
Siège social : Boulevard du Havre – Zone portuaire
18 BP 3321 Abidjan 18

CONVOCAION A L'ASSEMBLEE GENERALE ORDINAIRE

Mesdames et Messieurs les actionnaires sont convoqués à l'Assemblée Générale Ordinaire qui se tiendra le **Mardi 14 JUIN 2011 à 9 heures 30** à la **salle de conférence du Ministère des Affaires étrangère au Plateau (rue de la petite marie)** afin de délibérer sur l'ordre du jour suivant :

1. Présentation et approbation du rapport de gestion du Conseil d'Administration sur l'exercice 2010;
2. Présentation et approbation du rapport général des Commissaires aux comptes sur l'exercice 2010 et du rapport spécial sur les conventions visées à l'article 438 et suivants de l'Acte Uniforme relatif aux sociétés commerciales et du GIE;
3. Approbation des comptes et des conventions visées à l'article 438 de l'Acte Uniforme relatif aux sociétés commerciales et du GIE;
4. Quitus aux Administrateurs et aux Commissaires aux comptes;
5. Affectation du résultat;
6. Fixation des indemnités de fonction des Administrateurs;
7. Renouvellement du mandat des Administrateurs;
8. Nomination de trois (3) nouveaux administrateurs ;
9. Pouvoirs pour l'accomplissement des formalités légales.

Tout actionnaire sera admis à l'Assemblée Générale pour s'y faire enregistrer à partir de 8h 30 muni d'une pièce d'identité. En cas d'empêchement, il pourra se faire représenter par un mandataire de son choix muni d'un pouvoir à retirer au siège social de la société.

Les documents sociaux visés à l'article 525 de l'Acte Uniforme relatif aux sociétés commerciales sont tenus à la disposition des actionnaires pour consultation au siège de PALMCI à compter du mardi 31 mai 2011.

LE CONSEIL D'ADMINISTRATION

PALMCI

Société Anonyme au Capital de 20 406 297 497 F CFA

Siège Social : Boulevard du Havre, Immeuble SIFCA; 18 B.P 3321 ABIDJAN 18 - RC CI-ABJ-1996-B-2005 303 - CC 9702458 W

ETATS FINANCIERS DE SYNTHESE AU 31 12 2010

BILAN

ACTIF	Exercice N	Exercice N-1	PASSIF	Exercice N	Exercice N-1
Charges immobilisées	1,502,869,423	637,915,574			
Immobilisations incorporelles	985,986,813	235,606,845			
Immobilisations corporelles	78,646,746,500	77,448,163,697	Capital	20,406,297,497	20,406,297,497
Avances & acomptes versés sur immobilisations	58,618,811	983,008,917	Primes et réserves	12,574,021,811	9,806,066,208
Immobilisations financières	2,891,956,921	601,824,148	Résultat net de l'exercice	6,099,060,803	2,767,955,603
Actif Circulant H.A.O.	703,523	1,726,002	Dettes financières	54,382,305,227	36,438,036,554
Stocks	18,015,615,971	12,198,363,869	Dettes circulantes et ressources assimilées H.A.O.	99,147,274	0
Créances et emplois assimilés	20,397,686,125	28,529,194,005	Passif circulant	12,118,257,717	29,138,515,088
Trésorerie-Actif	615,085,124	9,814,368,029	Trésorerie-Passif	16,158,837,785	30,193,655,328
Ecart de conversion actif	0	0	Ecart de conversion passif	1,277,341,097	1,699,644,808
TOTAL	123,115,269,211	130,450,171,086	TOTAL	123,115,269,211	130,450,171,086

COMPTES DE RESULTAT

CHARGES	Exercice N	Exercice N-1	PRODUITS	Exercice N	Exercice N-1
Achats de marchandises et variations de stocks	0	21,994,166,741	Ventes de marchandises		
Achats de matières premières et variations de stocks	5,503,487,015	11,774,723,596	Ventes de produits fabriqués	44,835,576,389	63,486,101,946
Autres achats et variations stocks	25,865,231,663	11,314,005,167	Travaux, services vendus	26,637,228,303	24,999,659,952
Transports	4,715,384,006	8,787,889,486	Production stockée (ou déstockage)	8,035,365,762	-4,053,584,977
Services extérieurs	14,395,455,888	12,445,619,946	Production immobilisée	5,676,737,891	2,165,006,402
Impôts et taxes	1,572,910,289	1,551,592,780	Produits accessoires	3,897,032,961	5,029,278,296
Autres charges	2,062,786,393	775,402,396	Autres produits	986,004,430	2,266,002,738
TOTAL DES CHARGES	54,115,255,254	68,643,400,112	TOTAL DES PRODUITS	90,067,945,736	93,892,464,357
Valeur ajoutée	35,952,690,482	26,548,901,332			
Charges de personnel	15,357,330,035	14,112,154,745			
Excédent brut d'exploitation	20,595,360,447	25,904,509,884			
Dotations aux amortissements et aux provisions	13,054,015,847	11,718,012,770	Reprises de provisions	1,306,156,578	2,992,633,885
Résultat d'exploitation	10,010,513,652	7,069,990,961	Transfert de charges	1,163,012,474	4,658,460,346
Frais financiers	4,337,252,131	4,506,074,742	Produits financiers		
Pertes de change	697,598	0	Gain de change	210,430,880	300,956,980
Dotations aux amortissements et aux provisions	0	0	Reprises de provisions	0	0
TOTAL	4,337,949,729	4,506,074,742	TOTAL	210,430,880	300,956,980
Résultat des activités ordinaires	5,882,994,803	2,864,873,199			
Valeur comptable des cessions d'immobilisation	240,000,000	85,484,154	Produits de cessions d'immobilisation	471,066,000	3,566,558
Charges H.A.O.	0	0	Produits H.A.O.	0	0
Dotations H.A.O.	0	0	Reprises H.A.O.	0	0
Impôt sur le résultat	15,000,000	15,000,000			
Résultat net				6,099,060,803	2,767,955,603

TABLEAU FINANCIER DES RESSOURCES ET EMPLOIS

CAPACITE D'AUTOFINANCEMENT					
Frais financiers	4,337,252,131	4,506,074,742	Excédent Brut d'Exploitation	20,595,360,447	25,904,509,884
Perte de change	697,598	0	Transfert de charges	1,163,012,474	46,065,847
Charges H.A.O.	0	0	Revenus financiers	0	3,450,000
Impôt sur le résultat	15,000,000	15,000,000	Gains de change	210,430,880	197,099,176
TOTAL	4,352,949,729	4,521,074,742	TOTAL	21,968,803,801	26,151,124,907
CAPACITE D'AUTOFINANCEMENT GLOBALE					
				17,615,854,072	21,630,050,165
VARIATION DU BESOIN DE FINANCEMENT					
Variation globale nette des stocks	5,817,252,102	7,680,475,169	Variation globale nette des stocks	0	5,733,634,833
Variation globale nette des créances			Variation globale nette des créances	8,131,507,880	
Variation globale nette des dettes circulantes	17,442,561,082		Variation globale nette des dettes circulantes		10,078,551,113
TOTAL	23,259,813,184	7,680,475,169	TOTAL	8,131,507,880	15,812,185,946
VARIATION DU BESOIN DE FINANCEMENT D'EXPLOITATION					
Excédent brut d'exploitation				-15,128,305,304	8,131,710,777
Production immobilisée				20,595,360,447	12,436,746,587
Excédent de Trésorerie d'Exploitation				-5,676,737,891	-2,165,006,402
				-209,682,748	18,403,450,962
RESSOURCES DE FINANCEMENT					
Investissement total	16,266,222,459	16,305,572,544	Variation du besoin de financement globale	-15,028,135,551	8,130,079,775
dividendes	0	0	Capacité d'autofinancement	17,615,854,072	11,575,252,084
Emplois financiers contraints	8,485,961,424	4,495,748,108	Augmentations de capital	0	905,142,857
			Autres dettes financières	27,000,000,000	8,000,000,000
TOTAL	24,752,183,883	20,801,320,652	TOTAL	29,587,718,521	28,610,474,716
VARIATION DE TRESORERIE				4,835,534,638	7,809,154,064

PROJET D'AFFECTATION DU RÉSULTAT

Le conseil d'administration propose d'affecter les résultats de l'exercice clos le 31 Décembre 2010 comme suit:

			Report à nouveau antérieur	9,172,246,028	7,423,428,873
			Résultat de l'exercice	6,099,060,803	2,767,955,603
			Réserve légale	609,906,080	1,019,138,448
			Nouveau Report à nouveau	14,661,400,751	9,172,246,028

COMPTES CERTIFIES PAR LES COMMISSAIRES AUX COMPTES



BOURSE REGIONALE DES VALEURS MOBILIERES S.A.
Afrique de l'Ouest

SOCIETE ANONYME AU CAPITAL DE F.CFA 3 062 040 000

Siège Social : Abidjan - COTE D'IVOIRE

Adresse : 18, Avenue Joseph Anoma – 01 BP 3802 Abidjan 01

Tél.: (225) 20 32 66 85 / 20 32 66 86 - Fax : (225) 20 32 47 77 / 20 32 66 84

Email. : brvm@brvm.org

AVIS N°044-2011 / BRVM / DG



Transaction sur dossier

La Bourse Régionale des Valeurs Mobilières de l'Afrique de l'Ouest – BRVM - porte à la connaissance du public et des intervenants du marché qu'une (01) transaction sur dossier a été effectuée ce lundi 6 juin 2011.

Elle a porté sur 7 275 actions SONATEL SN à 123 000 FCFA. Ce qui représente une valeur totale de 894 825 000 FCFA.

Fait à Abidjan, le 6 juin 2011.

Le Directeur Général


Jean Paul Gillet


UNION MONETAIRE OUEST AFRICAINE

crepmfCONSEIL REGIONAL DE L'ÉPARGNE PUBLIQUE
ET DES MARCHÉS FINANCIERS*Le Président***DECISION N° 2011 - 023****METTANT FIN A L'AUTORISATION D'OUVERTURE D'UN BUREAU DE
REPRESENTATION DE LA SGI BICI BOURSE A DAKAR***Le Président du Conseil Régional de l'Épargne Publique et des Marchés Financiers,*

- Vu* la Convention du 03 juillet 1996 portant création du Conseil Régional de l'Épargne Publique et des Marchés Financiers et son Annexe ;
- Vu* le Règlement Général relatif à l'Organisation, au Fonctionnement et au Contrôle du Marché Financier Régional de l'UMOA, adopté par décision n°001/97 du Conseil des Ministres en date du 28 novembre 1997 ;
- Vu* la Décision n° CM/11/09/2009 en date du 25 septembre 2009 du Conseil des Ministres de l'UMOA portant nomination du Président du Conseil Régional de l'Épargne Publique et des Marchés Financiers ;
- Vu* la Décision n° 77/P-CREPMF/39-2002 en date du 29 novembre 2002 portant délégation de pouvoirs du Conseil Régional au Comité Exécutif et au Président ;
- Vu* l'Instruction n° 39/2009 relative aux conditions d'implantation des intervenants commerciaux du marché de l'Union en dehors de l'Etat du Siège ;
- Vu* les délibérations du Comité Exécutif en sa 34^{ème} session du 31 mars 2011 ;
- Vu* la Décision n°2011-015 du Président du Conseil Régional en date du 31 mars 2011 portant autorisation du redéploiement des activités de la SGI BICI BOURSE à Dakar sous forme de Bureau de Représentation ;
- Vu* les délibérations du Conseil Régional en sa 47^{ème} session du 27 mai 2011 ;

DECIDE**Article 1**

Le Conseil Régional de l'Épargne Publique et des Marchés Financiers décide de mettre fin à l'autorisation de redéploiement des activités de la SGI BICI BOURSE à Dakar, sous forme de bureau de Représentation.



Article 2

La SGI BICI BOURSE doit liquider les activités du Bureau de Représentation, dans un délai d'un mois à compter de la date de notification de la présente décision.

Article 3

La présente décision, qui prend effet à compter de la date de sa signature, abroge la décision n°2011-015. Elle fera l'objet de publication au Bulletin Officiel de la Cote (BOC) de la Bourse Régionale des Valeurs Mobilières (BRVM).

Fait à Lomé, le 27 mai 2011

Le Président



Lené SEBGO



Page 2 sur 2

UNION MONETAIRE OUEST AFRICAINE

*crepmf*CONSEIL REGIONAL DE L'EPARGNE PUBLIQUE
ET DES MARCHES FINANCIERS*Le Président***DECISION N° 2011 - 024****METTANT FIN A L'AUTORISATION D'OUVERTURE D'UN BUREAU DE
REPRESENTATION DE LA SGI SOGEBOURSE A DAKAR***Le Président du Conseil Régional de l'Épargne Publique et des Marchés Financiers,*

- Vu* la Convention du 03 juillet 1996 portant création du Conseil Régional de l'Épargne Publique et des Marchés Financiers et son Annexe ;
- Vu* le Règlement Général relatif à l'Organisation, au Fonctionnement et au Contrôle du Marché Financier Régional de l'UMOA, adopté par décision n°001/97 du Conseil des Ministres en date du 28 novembre 1997 ;
- Vu* la Décision n° CM/11/09/2009 en date du 25 septembre 2009 du Conseil des Ministres de l'UMOA portant nomination du Président du Conseil Régional de l'Épargne Publique et des Marchés Financiers ;
- Vu* la Décision n° 77/P-CREPMF/39-2002 en date du 29 novembre 2002 portant délégation de pouvoirs du Conseil Régional au Comité Exécutif et au Président ;
- Vu* l'Instruction n° 39/2009 relative aux conditions d'implantation des intervenants commerciaux du marché de l'Union en dehors de l'Etat du Siège ;
- Vu* les délibérations du Comité Exécutif en sa 34^{ème} session du 31 mars 2011 ;
- Vu* la Décision n°2011-020 du Président du Conseil Régional en date du 31 mars 2011 portant autorisation du redéploiement des activités de la SGI SOGEBOURSE à Dakar sous forme de Bureau de Représentation ;
- Vu* les délibérations du Conseil Régional en sa 47^{ème} session du 27 mai 2011 ;

DECIDE**Article 1**

Le Conseil Régional de l'Épargne Publique et des Marchés Financiers décide de mettre fin à l'autorisation de redéploiement des activités de la SGI SOGEBOURSE à Dakar, sous forme de Bureau de Représentation.

Décision 2011 - 024

Article 2


La SGI SOGEBOURSE doit liquider les activités du Bureau de Représentation, dans un délai d'un mois à compter de la date de notification de la présente décision.

Article 3

La présente décision, qui prend effet à compter de la date de sa signature, abroge la décision n°2011-020. Elle fera l'objet de publication au Bulletin Officiel de la Cote (BOC) de la Bourse Régionale des Valeurs Mobilières (BRVM).

Fait à Lomé, le 27 mai 2011

Le Président



Léné SEBGO



Page 2 sur 2

UNION MONETAIRE OUEST AFRICAINE

*crepmf*CONSEIL REGIONAL DE L'EPARGNE PUBLIQUE
ET DES MARCHES FINANCIERS*Le Président***DECISION N° 2011 - 025****METTANT FIN A L'AUTORISATION D'OUVERTURE D'UN BUREAU DE
REPRESENTATION DE LA BTCC SGBCI A DAKAR***Le Président du Conseil Régional de l'Épargne Publique et des Marchés Financiers,*

- Vu** la Convention du 03 juillet 1996 portant création du Conseil Régional de l'Épargne Publique et des Marchés Financiers et son Annexe ;
- Vu** le Règlement Général relatif à l'Organisation, au Fonctionnement et au Contrôle du Marché Financier Régional de l'UMOA, adopté par décision n°001/97 du Conseil des Ministres en date du 28 novembre 1997 ;
- Vu** la Décision n° CM/11/09/2009 en date du 25 septembre 2009 du Conseil des Ministres de l'UMOA portant nomination du Président du Conseil Régional de l'Épargne Publique et des Marchés Financiers ;
- Vu** la Décision n° 77/P-CREPMF/39-2002 en date du 29 novembre 2002 portant délégation de pouvoirs du Conseil Régional au Comité Exécutif et au Président ;
- Vu** l'Instruction n° 16/98 portant autorisation des banques de l'Union à exercer les fonctions de Teneur de Compte et de Conservateur ;
- Vu** l'Instruction n° 39/2009 relative aux conditions d'implantation des intervenants commerciaux du marché de l'Union en dehors de l'Etat du Siège ;
- Vu** les délibérations du Comité Exécutif en sa 34^{ème} session du 31 mars 2011 ;
- Vu** la Décision n°2011-021 du Président du Conseil Régional en date du 08 avril 2011 portant autorisation du redéploiement des activités de tenue de compte/conservation de la BTCC SGBCI à Dakar sous forme de Bureau de Représentation ;
- Vu** les délibérations du Conseil Régional en sa 47^{ème} session du 27 mai 2011 ;

DECIDE**Article 1**

Le Conseil Régional de l'Épargne Publique et des Marchés Financiers décide de mettre fin à l'autorisation de redéploiement des activités de la BTCC SGBCI à Dakar, sous forme de Bureau de Représentation.



Décision 2011 - 025

Article 2

La BTCC SGBCI doit liquider les activités du Bureau de Représentation, dans un délai d'un mois à compter de la date de notification de la présente décision.

Article 3

La présente décision, qui prend effet à compter de la date de sa signature, abroge la décision n°2011-021. Elle fera l'objet de publication au Bulletin Officiel de la Cote (BOC) de la Bourse Régionale des Valeurs Mobilières (BRVM).

Fait à Lomé, le 27 mai 2011

Le Président



Léné SEBGO



Page 2 sur 2

UNION MONETAIRE OUEST AFRICAINE

*crepmf*CONSEIL REGIONAL DE L'EPARGNE PUBLIQUE
ET DES MARCHES FINANCIERS*Le Président***DECISION N° 2011 - 026****METTANT FIN A L'AUTORISATION D'OUVERTURE D'UN BUREAU DE
REPRESENTATION DE LA BTCC UBA A DAKAR***Le Président du Conseil Régional de l'Épargne Publique et des Marchés Financiers,*

- Vu* la Convention du 03 juillet 1996 portant création du Conseil Régional de l'Épargne Publique et des Marchés Financiers et son Annexe ;
- Vu* le Règlement Général relatif à l'Organisation, au Fonctionnement et au Contrôle du Marché Financier Régional de l'UMOA, adopté par décision n°001/97 du Conseil des Ministres en date du 28 novembre 1997 ;
- Vu* la Décision n° CM/11/09/2009 en date du 25 septembre 2009 du Conseil des Ministres de l'UMOA portant nomination du Président du Conseil Régional de l'Épargne Publique et des Marchés Financiers ;
- Vu* la Décision n° 77/P-CREPMF/39-2002 en date du 29 novembre 2002 portant délégation de pouvoirs du Conseil Régional au Comité Exécutif et au Président ;
- Vu* l'Instruction n° 16/98 portant autorisation des banques de l'Union à exercer les fonctions de Teneur de Compte et de Conservateur ;
- Vu* l'Instruction n° 39/2009 relative aux conditions d'implantation des intervenants commerciaux du marché de l'Union en dehors de l'Etat du Siège ;
- Vu* les délibérations du Comité Exécutif en sa 34^{ème} session du 31 mars 2011 ;
- Vu* la Décision n°2011-022 du Président du Conseil Régional en date du 08 avril 2011 portant autorisation du redéploiement des activités de tenue de compte/conservation de la BTCC UBA à Dakar sous forme de Bureau de Représentation ;
- Vu* les délibérations du Conseil Régional en sa 47^{ème} session du 27 mai 2011 ;

DECIDE**Article 1**

Le Conseil Régional de l'Épargne Publique et des Marchés Financiers décide de mettre fin à l'autorisation de redéploiement des activités de la BTCC UBA à Dakar, sous forme de Bureau de Représentation.

Décision 2011 - 026

Article 2

La BTCC UBA doit liquider les activités du Bureau de Représentation, dans un délai d'un mois à compter de la date de notification de la présente décision.

Article 3

La présente décision qui prend effet à compter de la date de sa signature abroge la décision n°2011-022. Elle fera l'objet de publication au Bulletin Officiel de la Cote (BOC) de la Bourse Régionale des Valeurs Mobilières (BRVM).

Fait à Lomé, le 27 mai 2011

Le Président



Léné SEBGO



Page 2 sur 2

EDC Asset Management

Rue Le Coeur
Immeuble Alliance – B, 1^{er} Etage
01 BP 4107 Abidjan 01
Tel : (225) 20 22 26 68
Fax : (225) 20 22 26 70
Email : eam@ecobank.com

ECOBANK

Cotation Hebdomadaire
Du mercredi 01 juin 2011

La Liquidité, l'un des avantages des Fonds Commun de Placement :

L'investissement en bourse doit se faire dans une perspective de long terme. Mais des arbitrages à court et moyen terme peuvent être constamment effectués pour suivre les évolutions des marchés et obtenir une surperformance.

Un dicton dit à juste raison : il faut laisser courir les gains et couper les pertes. Ceci permet à un système d'être gagnant même si le nombre de pertes est supérieur au nombre de positions gagnantes.

OPCVM	Numéro d'Agrément	Valeur Liquidative d'origine (en FCFA)	Valeur Liquidative du 25/05/11 (en FCFA)	Performance par rapport		
				A la semaine précédent	Au début d'année	A la Valeur Liquidative d'origine
FCP PATRIMOINE	FCP /06-02	5 000	5 910	+1,28 %	+2,14%	+18,20 %
FCP PRIMA CAPITAL	FCP /06-01	1 000 000	1 120 743	-0,2 %	+1,20 %	+12,07 %

Cordialement,

La Direction Générale





BOURSE REGIONALE DES VALEURS MOBILIERES S.A.

Siège Social : 18, Rue Joseph Anoma – 01 B.P. 3802 Abidjan 01

Tel: (225) 20 326 685 / 20 326 686 Fax : (225) 20 326 684 E-mail : brvm@brvm.org

Site Internet : www.brvm.org

Antennes

BENIN	BURKINA FASO	COTE D'IVOIRE	GUINEE BISSAU	MALI	NIGER	SENEGAL	TOGO
Tél : 229 312126	Tél : 226 308773	Tél : 225 20326685	Tél : 225 20326686	Tél : 223 232354	Tél : 227 736692	Tél : 221 8211518	Tél : 228 212305

COMMUNIQUE /NEGO/096/2011

La BRVM a clôturé sa séance de cotation du lundi 6 juin 2011 en baisse par rapport à la séance précédente. L'indice BRVM Composite est passé de 157,21 à 156,41 points; soit un repli de 0,51%. L'indice BRVM 10, pour sa part, a cédé 0,69% à 182,53 contre 183,81 points précédemment.

1. La valeur des transactions s'établit à 105,66 millions de FCFA contre 61,72 millions de FCFA réalisés le vendredi dernier.
2. La négociation a porté sur 18 sociétés pour un total de 39 inscrites sur le marché des actions. Le nombre de titres échangés s'est élevé à 29 591.
3. 15 SGI dont 7 hors Côte d'Ivoire ont participé au marché sur les 22 agréées.
4. La capitalisation boursière du marché des actions s'est chiffrée à 3 432 250 957 172 FCFA. Celle du marché obligataire s'élève à 606 708 427 839 FCFA.
5. Sur le marché obligataire, 390 obligations ont été échangées pour une valeur totale de 3,90 millions de FCFA, coupons courus non compris.

Nous remercions tous les intervenants du marché boursier régional et vous informons que la prochaine séance de cotation aura lieu, le mardi 7 juin 2011.

Fait à Abidjan, le 6 juin 2011.

Le Directeur Général

