



# Bulletin Officiel de la Cote

## BOURSE REGIONALE DES VALEURS MOBILIERES S.A.

SOCIETE ANONYME AU CAPITAL DE FCFA 3 062 040 000

Siège Social: Abidjan - COTE D'IVOIRE

Siège Social : 18, Rue Joseph Anoma (Rue des Banques) – 01 B.P. 3802 Abidjan

Tel: (225) 20 326 685 / 20 326 686 Fax : (225) 20 326 684

Site Internet: [www.brvm.org](http://www.brvm.org)

Bulletin du 07 juin 2011

Vol : 14 N° : 97

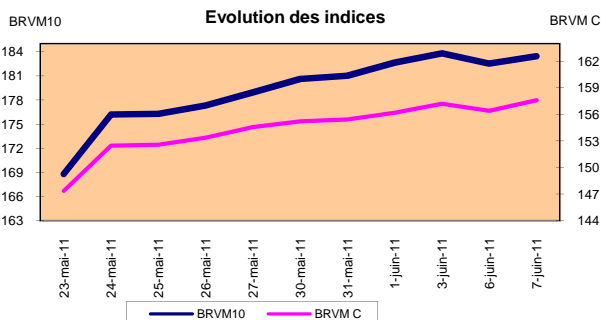
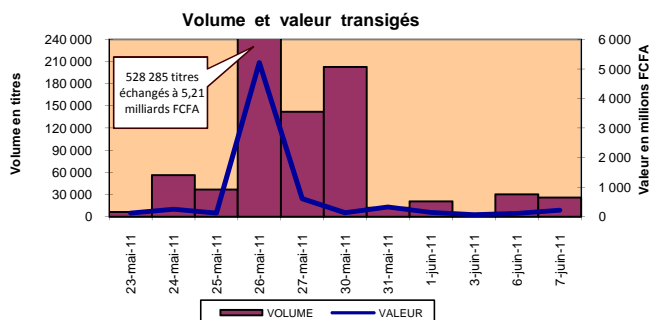
### Séance du 07 juin 2011

#### Indices de référence

Base = 100 au 15 septembre 1998	Fermeture	Variation		Fermeture Précédente	Capitalisation Boursière en F CFA
		en valeur	en %		
BRVM 10	183,42	0,89	0,49%	182,53	2 781 737 067 120
BRVM Composite	157,60	1,19	0,76%	156,41	3 458 428 449 930

#### Capitalisation du marché obligataire ( en F CFA)

606 708 427 839



#### Indices sectoriels

Base = 100 au 14 juin 1999	Fermeture	Variation		Fermeture Précédente	Nombre de sociétés
		en valeur	en %		
BRVM - Industrie	83,70	2,37	2,92%	81,32	13
BRVM - Services Publics	430,94	-2,48	-0,57%	433,42	4
BRVM - Finances	61,16	2,34	3,98%	58,82	8
BRVM - Transport	204,99	0,00	0,00%	204,99	2
BRVM - Agriculture	313,20	0,06	0,02%	313,14	4
BRVM - Distribution	117,66	-4,29	-3,52%	121,95	7
BRVM - Autres Secteurs	45,25	0,00	0,00%	45,25	1

#### Sommaire du marché

	Volume Transigé	Valeur Totale Transigée (F CFA)	Nombre de Transactions	Nombre de titres échangés	Titres		
					Gains	Pertes	Inchangés
Actions	25 726	215 794 395	91	17	6	5	6
Obligations	0	0	0	0	0	0	0
Droits	0	0	0	0	0	0	0

Titres les plus actifs		Plus fortes hausses			Plus fortes baisses		
Titres	Volume	Titres	Cours	Variation	Titres	Cours	Variation
ECOBANK TRANS. INCORP. TG	22 762	SOLIBRA CI	188 880	13175	TOTAL Côte d'Ivoire S.A.	90 000	-6 750
SONATEL SN	1 000	SGB CI	41 405	10395	SONATEL SN	152 000	-1 000
SAPH CI	650	BICI CI	40 000	3000	SHELL CI	15 800	-200
SODE CI	433	Bank Of Africa Cote d'Ivoire	32 250	2250	SODE CI	13 975	-5
SHELL CI	258	SITAB CI	61 100	1100	ECOBANK TRANS. INCORP. TG	45	-1

#### Indices boursiers internationaux

Places financières africaines	Indices	Clôture 7-juin-11	Variation Séance précédente	Indices au 31-déc.-10	Autres places financières	Indices	Clôture 7-juin-11	Variations Séance précédente	Indices au 31/12/10
ACCRA (*)	GSE	1 168,85	3,01%	7369,21	PARIS (**)	CAC 40	3 881,93	0,48%	3804,78
CASABLANCA (*)	MADEX	9 922,52	-0,29%	10335,25	LONDRES (*)	FOOTSIE 100	5 870,73	0,13%	5899,94
LAGOS	NSE	25 830,5	-0,51%	24770,52	NEW YORK (*)	DJIA	12 089,96	-0,50%	11577,51
TUNIS (*)	TUNINDEX	4 131,93	-0,18%	5112,52	TOKYO (*)	NIKKEI 225	9442,95	0,67%	10228,92

(\*) Indices de la veille

(\*\*) Indices à 11 H00GMT

#### Coupons annoncés

Symbole	Titre	Coupon		
		Montant net (FCFA)	Date de détachement	Date de paiement
SDSC	BOLLORE AFRICA LOGISTICS CI	3 428	6-juin-11	8-juin-11
ONTBF	ONATEL BF	2 625	13-juil.-11	15-juil.-11

ND: Non Disponible

MARCHÉ DES ACTIONS

Séance du 07 juin 2011

Symbole	Titre	Classe de Capitalisation Boursière	Qté	Cours		Cours du jour	Volume	Valeur	Cours Précéd.	Cours Reference	Ecart maximaux		Dernier dividende Payé		Cours extrêmes de l'année	
				Ach. / Vend.	Qté						Séance	Séance	Montant net	Date	Plus Bas	Plus Haut
<b>SECTEUR - INDUSTRIE</b>																
CABC	SICABLE CI	C	100	28500 / 30000	78	30 000	16	480 000	30 000	30 000	27 750	32 250	2 340	18-mai-10	21 000	30 000
CDAC	CEDA CI	C		/ 4710	95	NC			4 710	4 710	4 360	5 060	630	7-juil-00	4 710	4 710
FTSC	FILITISAC CI	B	122	3200 / 3375	3	3 200	3	9 600	3 200	3 200	2 960	3 440	321,08	19-juil-10	2 775	3 250
NEIC	NEI CI	C				NC			3 085	3 085	2 855	3 315	225	28-juin-01	3 085	3 085
N TLC	NESTLE CI	B	51	48750 /		NC			48 750	48 750	45 095	52 405	2 700	22-juil-10	48 750	56 625
SEMC	SIEM CI	B				NC			27 300	27 300	25 255	29 345	2 250	30-juil-10	27 300	31 995
SIVC	SIVOA CI	C	25	7150 / 7150	14	DIF			7 150	7 110	6 580	7 640	900	12-juil-10	7 000	9 000
SLBC	SOLIBRA CI	A	2 956	175965 / 188880	3	188 880	12	2 266 560	175 705	188 880	174 715	203 045	12 060	20-mai-10	160 025	199 800
SMBC	SMB CI	B	1	19295 / 20740	425	NC			20 740	20 740	19 185	22 295	1 087	24-juil-09	17 950	20 740
STBC	SITAB CI	B	80	61100 / 70000	90	61 100	20	1 222 000	60 000	61 100	56 520	65 680	8 270	14-avr-10	57 500	63 100
TTRC	TRITURAF CI-Ste en Liquidation	C				NC			1 600	1 600	1 480	1 720	1 440	19-juil-02	1 600	1 600
UNLC	UNILEVER CI	B	81	39000 / 39000	5	NC			38 500	38 500	35 615	41 385	2 421	2-juil-10	38 500	60 000
UNXC	UNIWAX CI	C				NC			9 250	9 250	8 560	9 940	1 350	6-juin-03	9 250	9 250
TOTAL							51	3 978 160								
<b>SECTEUR - SERVICES PUBLICS</b>																
CIEC	CIE CI	B		/ 17000	482	17 000	210	3 570 000	17 000	17 000	15 725	18 275	1 854	30-juin-10	13 500	18 040
ONTBF	ONATEL BF	A	3	47000 / 47000	5	NC			46 500	46 500	43 015	49 985			45 500	50 000
SDCC	SOE CI	B	25	13500 / 13975	567	13 975	433	6 051 175	13 980	13 975	12 930	15 020	1 350	30-juin-10	11 500	13 980
SNTS	SONATEL SN	A	2	150000 / 152000	538	152 000	1 000	152 000 000	153 000	152 000	140 600	163 400	12 600	28-avr-11	142 450	186 055
TOTAL							1 643	161 621 175								
<b>SECTEUR - FINANCES</b>																
BICC	BICI CI	B	15	37000 /		40 000	54	2 160 000	37 000	40 000	37 000	43 000	4 320	7-juin-10	37 000	42 000
BOAB	BANK OF AFRICA BN	B		/ 48000	31	48 000	100	4 800 000	48 000	48 000	44 400	51 600	3 255	2-mai-11	47 500	48 000
BOABF	Bank Of Africa Burkina Faso	B	176	32000 /		NC			32 000	32 000	29 600	34 400	2 125	3-mai-11	28 565	35 000
BOAC	Bank Of Africa Cote d'Ivoire	B	13	32250 /		32 250	10	322 500	30 000	32 250	29 835	34 665	1 800	2-juin-10	27 000	32 250
BOAN	Bank Of Africa NIGER	B	4	32010 / 32010	348	NC			34 000	34 000	31 450	36 550	2 250	13-avr-11	31 990	35 010
ETIT	ECOBANK TRANS. INCORP. TG	A	2 303	45 / 46	111 519	45	22 762	1 024 290	46	45	42	48	1,57	9-juil-10	45	50
SAFC	SAFCA CI	C	10	22000 /		NC			23 000	23 000	21 275	24 725	2 250	22-juil-10	23 000	24 800
SGBC	SGB CI	A	259	41405 / 45000	50	41 405	54	2 235 870	31 010	41 405	38 300	44 510	5 032	6-juil-10	29 955	50 010
TOTAL							22 980	10 542 660								
<b>SECTEUR - TRANSPORT</b>																
SDSC	BOLLORE AFRICA LOGISTICS CI	B	8	34000 / 45000	8	NC			40 475	37047 ex-c	34 270	39 820	3 428	8-juin-11	40 475	48 005
SVOC	MOVIS Côte d'Ivoire	C	30	2900 / 2980	14	NC			3 220	3 220	2 980	3 460	270	5-juil-99	3 220	3 500
TOTAL																
<b>SECTEUR - AGRICULTURE</b>																
PALC	PALM CI	B	30	11210 / 11300	93	11 300	20	226 000	11 290	11 300	10 455	12 145	225	21-juil-00	11 290	14 990
SICC	SICOR CI	C				NC			4 100	4 100	3 795	4 405	1 919	25-sept-00	4 100	4 600
SOGC	SOGB CI	B	301	44000 / 44000	286	DIF			40 000	43 000	39 775	46 225	2 502	26-juil-10	28 000	42 000
SPHC	SAPH CI	A	74	35485 / 40000	655	40 000	650	26 000 000	40 000	40 000	37 000	43 000	1 800	7-juin-10	20 535	41 000
TOTAL							670	26 226 000								
<b>SECTEUR - DISTRIBUTION</b>																
ABJC	SERVAIR ABIDJAN CI	C	70	3000 / 3350	25	NC			3 350	3 350	3 100	3 600	225	13-juil-00	3 350	4 500
BNBC	BERNABE CI	C		/ 17600	82	17 600	25	440 000	17 600	17 600	16 280	18 920	2 700	30-juin-10	17 000	19 345
CFAC	CFAO CI	B	5	15900 / 16000	45	NC			16 000	16 000	14 800	17 200	2 784	14-juin-10	16 000	19 100
PRSC	SDA CI	B				NC			100 000	100 000	92 500	107 500	11 250	30-juin-10	95 000	100 000
SHEC	SHELL CI	B		/ 15800	77	15 800	258	4 076 400	16 000	15 800	14 615	16 985	736	9-juin-10	15 800	18 500
SRIC	SARI CI	C		/ 42000	23	NC			42 000	42 000	38 850	45 150	5 262	14-juin-10	42 000	42 000
T TLC	TOTAL Côte d'Ivoire S.A.	B	15	88000 / 96750	9	90 000	99	8 910 000	96 750	90 000	83 250	96 750	9 722	18-juin-10	87 800	96 750
TOTAL							382	13 426 400								
<b>AUTRES SECTEURS</b>																
STAC	SETAO CI	C				NC			3 665	3 665	3 395	3 935			3 665	4 625
TOTAL																
<b>TOTAL - Marché des actions</b>																
							25 726	215 794 395								

Légende:

Mentions : NC: Non Coté Ex: Ex-coupon ou Ex-droit SP: Suspendu DIF: Différé

Classe de Capitalisation Boursière :

- A: Sociétés ayant une capitalisation boursière Supérieure à 100 milliards FCFA.
- B: Sociétés ayant une capitalisation boursière Comprise entre 10 milliards FCFA et 100 milliards FCFA.
- C: Sociétés ayant une capitalisation boursière Inférieure ou égale à 10 milliards FCFA.

MARCHÉ DES DROITS

Symbole	Titre	Qté	Cours		Cours du jour	Volume	Valeur	Cours Précéd.	Cours Reference	Ecart maximaux		Parité	Période de Négociation	
			Ach. / Vend.	Qté						Séance	Séance		Début	Fin
<b>TOTAL-Marché des droits</b>														

Parité: y pour x signifie y droits pour x action nouvelle

**MARCHÉ DES OBLIGATIONS**

Séance du 07 juin 2011

Symbole	Titre	Qté	Cours Ach. / Vend.	Qté	Cours du jour	Volume	Valeur	Cours Précéd.	Cours Reference	Ecart maximum		Coupon couru	Type Amort	Coupon d'intérêt		
										Séance	prochaine			Période	Montant net	Eché.
<b>OBLIGATIONS REGIONALES</b>																
BIDC.O1	BIDC 5,60% 2006-2013				NC			10 000	10 000	9 250	10 750	460,27	ACD	A	560,0000	11-août
BIDC.O2	BIDC 6,75 2010-2017				NC			9 950	9 950	9 205	10 695	117,71	ACD	S	336,5750	04/04-10
BOAB.O2	BOA BENIN 6,20% 2009-2014		/ 9900	160	NC			9 700	9 700	8 975	10 425	557,25	AC	A	582,8000	23-juin
BOABF.O1	BOA-Burkina F. 5,90% 2006-2011				NC			10 000	10 000	9 250	10 750	256,79	AC	A	554,6000	20-déc
BOABF.O2	BOA BURKINA F. 6,20% 2009-2014				NC			10 000	10 000	9 250	10 750	557,25	AC	A	582,8000	23-juin
BOAC.O1	BOA - CI 6,20% 2009-2014		/ 10000	587	NC			10 000	10 000	9 250	10 750	580,97	AC	A	607,6000	23-juin
BOAD.O6	BOAD 5,35% 2004-2011				NC			10 000	10 000	9 250	10 750	313,67	ACD	A	535,0000	5-nov
BOAD.O7	BOAD 5% 2005-2013				NC			10 000	10 000	9 250	10 750	220,55	ACD	A	500,0000	28-déc
BOAD.O8	BOAD 4,50% 2005-2011				NC			10 000	10 000	9 250	10 750	198,49	ACD	A	450,0000	28-déc
BOAD.O9	BOAD 5% 2006-2014				NC			10 000	10 000	9 250	10 750	164,38	ACD	A	500,0000	7-févr
BOAD.O10	BOAD 4,75% 2006-2012				NC			10 000	10 000	9 250	10 750	156,16	ACD	A	475,0000	7-févr
BOAM.O1	BOA-Mali 5,75% 2006-2011				NC			10 000	10 000	9 250	10 750	231,62	AC	A	500,2500	20-déc.
BOAM.O2	BOA MALI 6,50% 2009-2014				NC			10 000	10 000	9 250	10 750	540,71	AC	A	565,5000	23-juin
BOAN.O1	BOA NIGER 6,50% 2009-2014				NC			9 975	9 975	9 230	10 720	289,06	AC	A	565,5000	23-juin
BOAS.O1	BOA SENEGAL 6,50% 2009-2014		/ 9800	200	NC			9 800	9 800	9 065	10 535	269,86	IF	A	611,0000	23-juin
CAAB.O2	CAA BENIN 6% 2007-2012				NC			9 700	9 700	8 975	10 425	218,63	ACD	A	600,0000	25-janv.
CEB.O2	CEB 6,50% 2004-2011				NC			3 333	3 333	3 085	3 580	211,32	ACD	A	216,6670	16-juin
CLTB.O2	CELTEL BURKINA 6,35% 2007-2013				NC			10 000	10 000	9 250	10 750	181,38	ACD	S	298,4500	17/02-08
EOS.O2	Etat Sénégal 5,50% 2007-2012				NC			9 310	9 310	8 615	10 005	349,59	ACD	A	550,0000	18-oct.
EOS.O3	ETAT DU SENEGAL 6,75%2010-2015				NC			10 000	10 000	9 250	10 750	375,41	ACD	A	675,0000	16-nov.
ONTBF.O1	ONATEL 6,85% 2005-2011				NC			9 995	9 995	9 250	10 740	625,00	ACD	A	625,0000	7-juin
PAAC.O1	PAA 6,95% 2010-2017		/ 9980	54	NC			10 000	10 000	9 250	10 750	18,36	ACD	S	337,7510	28/05-11
PADS.O1	PAD 6,50% 2004-2011				NC			10 000	10 000	9 250	10 750	547,39	ACD	A	611,0000	15-juil.
PADS.O2	PAD 7% 2010-2017				NC			10 000	10 000	9 250	10 750	278,64	ACD	S	303,6660	22/06-12
PALC.O1	PALMCI 7% 2009-2016		/ 10000		NC			9 975	9 975	9 230	10 720	304,25	ACD	S	343,9400	28/06-12
SEM.O1	SEMA 6,85% 2007-2012				NC			10 000	10 000	9 250	10 750	22,67	ACD	S	297,9750	24/05-11
SHAF.O2	SHELTER AFRIQUE 6% 2008-2014				NC			10 000	10 000	9 250	10 750	27,72	ACD	S	300,0000	21/05-11
STRAC.O1	SOTRA 6,80% 2007-2012				NC			9 800	9 800	9 065	10 535	618,93	AC	A	666,4000	3-juil.
TGTLT.O1	TOGO TELECOM 6,50% 2007-2014	30	7255 /		NC			8 000	8 000	7 400	8 600	153,50	ACD	S	250,1271	15/02-08
TPCI.O7	TPCI 6,25% 2008-2011		/ 10000	30	NC			9 999	9 999	9 250	10 745	453,77	IF	A	625,0000	15-sept.
TPCI.O8	TPCI 6,95% 2009-2014		/ 9500	324	NC			9 500	9 500	8 790	10 210	582,66	ACD	A	695,0000	5-août
TPCI.O9	TPCI 6,25% 2010-2013				NC			9 900	9 900	9 160	10 640	11,95	IF	A	625,0000	31-mai
TPCI.O10	TPCI 7% 2010-2017				NC			10 000	10 000	9 250	10 750	477,53	AC	A	700,0000	1-oct.
	Total															
<b>OBLIGATIONS KOLAS</b>																
AFD.O1	AFD 5,25% 2008-2016				NC			9 900	9 900	9 160	10 640	124,80	IF	A	525,0000	12-mars
SFI.O1	SFI 4,75% 2006-2011				NC			10 000	10 000	9 250	10 750	222,53	IF	A	475,0000	18-déc.
TOTAL																
<b>TOTAL-Marché des obligations</b>																

**Légende:**
**Type Amort:** Type d'Amortissement - IF: IN FINE - AC: AMORTISSEMENT CONSTANT - AD: AMORTISSEMENT DEGRESSIF - ACD: AMORTISSEMENT DIFFERE CONSTANT

**Période:** Périodicité de paiement des coupons - A: annuelle - S: Semestrielle - T: Trimestrielle

**Eché.:** Échéance de paiement des intérêts

**Mentions:** NC: Non Coté Ex: Ex-coupon ou Ex-droit SP: Suspendu DIF: Différé

**Avis, Décisions, Instructions & Circulaires du jour**

- Avis N 045/ BRVM/DG du 07 juin 2011 - Annulation d'ordre de bourse.

 Les Avis et Instructions sont disponibles auprès des Antennes Nationales de Bourse et sur le site internet de la BRVM : [www.brvm.org](http://www.brvm.org)



# BOURSE REGIONALE DES VALEURS MOBILIERES S.A.

Afrique de l'Ouest

Siège Social : Abidjan - COTE D'IVOIRE

Adresse : 18, Avenue Joseph Anoma – 01 BP 3802 Abidjan 01

Tél.: (225) 20 32 66 85 / 20 32 66 86 - Fax : (225) 20 32 47 77 / 20 32 66 84

Email. : [brvm@brvm.org](mailto:brvm@brvm.org)

## AVIS N°045-2011 / BRVM / DG

### Annulation d'ordre de bourse

La Bourse Régionale des Valeurs Mobilières de l'Afrique de l'Ouest porte à la connaissance du public et des intervenants du marché, qu'un (01) ordre d'achat de 15 actions SONATEL SN à 153 000 FCFA enregistré à la séance de bourse du 07 juin 2011, a été annulé.

Fait à Abidjan, le 07 juin 2011

Le Directeur Général

Jean-Paul GILLET





## **BANK OF AFRICA-NIGER**

### **ASSEMBLEE GENERALE EXTRAORDINAIRE DES ACTIONNAIRES DU MERCREDI 22 JUIN 2011**

Le Conseil d'Administration prie les actionnaires de la BANK OF AFRICA– NIGER (BOA-NIGER) de bien vouloir assister à l'Assemblée Générale Extraordinaire des Actionnaires de la Société qui se tiendra le **mercredi 22 juin 2011 à 09h00 heures à l'Hôtel GAWEYE**, Place Kennedy, BP. 11008 Niamey (Niger), à l'effet de délibérer sur l'ordre du jour suivant :

1. Augmentation de capital par Offre Publique de Vente (OPV) sur la BRVM.
2. Modifications statutaires.

Tout actionnaire peut prendre connaissance au siège social (Rue du Gawéye) des documents prévus à l'article 525 de l'Acte Uniforme OHADA relatif au Droit des Sociétés Commerciales et du G.I.E. à compter du **08 juin courant**.

Nous comptons vivement sur votre participation à cette Assemblée Générale.

**Pour le Conseil d'Administration  
Le Président**



# CFAO MOTORS CÔTE D'IVOIRE

## CFAO MOTORS COTE D'IVOIRE

Société Anonyme avec Conseil d'Administration  
au capital de F.CFA 5 563 960 000

Siège Social : 117, Boulevard de Marseille ABIDJAN  
République de Côte d'Ivoire  
01 B.P. 2114 - Abidjan 01  
RCCM : CI-ABJ-1973-B-11362

\*\*\*\*\*

L'avis de convocation ci-dessous, tient lieu de convocation. Il n'y aura donc pas de convocation nominative.

### AVIS DE CONVOCATION

Mesdames et Messieurs les actionnaires de CFAO MOTORS COTE D'IVOIRE sont convoqués à l'Assemblée Générale Ordinaire Annuelle des actionnaires qui se tiendra **le Mardi 28 Juin 2011 à 09 heures**, au siège de la société sis à ABIDJAN, 117, boulevard de Marseille, à l'effet de délibérer sur l'ordre du jour suivant :

- Lecture du rapport du Conseil d'Administration sur les comptes sociaux.
- Lecture du rapport général des Commissaires aux Comptes.
- Approbation des comptes sociaux de l'exercice clos le 31/12/2010 et quitus aux Administrateurs pour leur gestion et aux Commissaires aux Comptes pour l'accomplissement de leur mission durant l'exercice 2010.
- Affectation du résultat de l'exercice.
- Agrément pour les conventions conclues en 2010.
- Lecture du rapport spécial des Commissaires aux Comptes sur les conventions visées aux articles 438 à 448 de l'Acte Uniforme et approbation desdites conventions.
- Renouvellement du mandat d'un administrateur
- Renouvellement d'un mandat de commissaire aux comptes titulaire
- Renouvellement d'un mandat de commissaire aux comptes suppléant
- Questions diverses et pouvoirs pour formalités.

Tout actionnaire qui ne pourrait pas assister à l'Assemblée Générale Ordinaire a la possibilité de se faire représenter par tout mandataire de son choix.

Tous les documents prévus par la loi seront tenus à la disposition des actionnaires au siège social de la société, 15 jours avant la date de l'assemblée.

Le Conseil d'Administration



**SOCIETE AFRICAINE DE REPRESENTATIONS INDUSTRIELLES  
“ SARI ”**

Société Anonyme avec Conseil d'Administration  
au Capital de F.CFA 1 355 480 000  
Siège Social : 117, Boulevard de Marseille ABIDJAN  
République de Côte d'Ivoire  
01 B.P. 1327 - Abidjan 01  
RCCM : CI-ABJ-2000-B-471

\*\*\*\*\*

L'avis de convocation ci-dessous, tient lieu de convocation. Il n'y aura donc pas de convocation nominative.

**AVIS DE CONVOCATION**

Mesdames et Messieurs les actionnaires de la SOCIETE AFRICAINE DE REPRESENTATIONS INDUSTRIELLES (SARI) sont convoqués à l'Assemblée Générale Ordinaire Annuelle des actionnaires qui se tiendra **le Mardi 28 Juin 2011 à 15 heures**, au siège de la société sis à ABIDJAN, 117, boulevard de Marseille, à l'effet de délibérer sur l'ordre du jour suivant :

- Lecture du rapport du Conseil d'Administration sur les comptes sociaux.
- Lecture du rapport général des Commissaires aux Comptes.
- Approbation des comptes sociaux de l'exercice clos le 31/12/2010 et quitus aux Administrateurs pour leur gestion et aux Commissaires aux Comptes pour l'accomplissement de leur mission durant l'exercice 2010.
- Affectation du résultat de l'exercice.
- Agrément pour les conventions conclues en 2010.
- Lecture du rapport spécial des Commissaires aux Comptes sur les conventions visées aux articles 438 à 448 de l'Acte Uniforme et approbation desdites conventions.
- Renouvellement du mandat d'Administrateur de M. DESGARDIN.
- Renouvellement du mandat d'Administrateur de GEREFI
- Renouvellement du mandat des Commissaires aux Comptes titulaires
- Renouvellement d'un mandat de Commissaire aux Comptes suppléant
- Questions diverses et pouvoirs pour formalités.

Tout actionnaire qui ne pourrait pas assister à l'Assemblée Générale Ordinaire a la possibilité de se faire représenter par tout mandataire de son choix.

Tous les documents prévus par la loi seront tenus à la disposition des actionnaires au siège social de la société, 15 jours avant la date de l'assemblée.

Le Conseil d'Administration

**PUBLICATION**

**VALEUR LIQUIDATIVE DU 03/06/2011**

OPCVM	Numéro d'Agrément	Valeur Liquidative d'Origine (en FCFA)	Valeur Liquidative du 03/06/2011 (en FCFA)	Performance par rapport à la Valeur Liquidative précédente	Performance par rapport à la Valeur Liquidative d'Origine
FCP CAPITAL CROISSANCE	FCP /09-01	10 000	<b>13 337</b>	+ 0.765%	+ 33.37%

Cordialement,

La Direction Générale



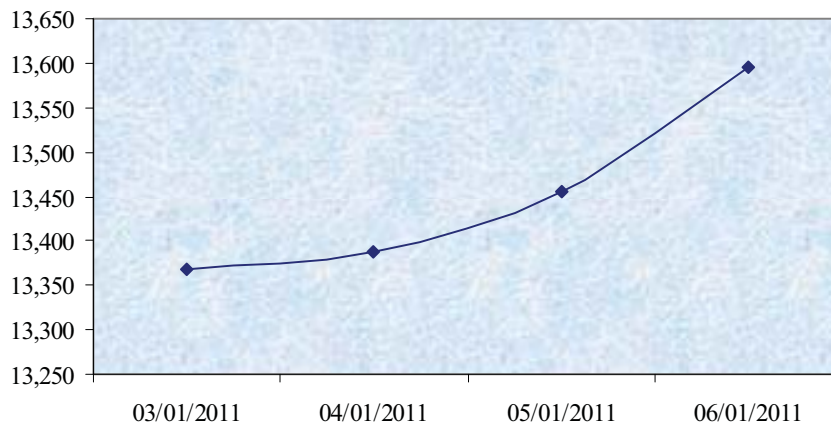
## *Publication quotidienne de la Valeur Liquidative du FCP SOGEVALOR*

---

La Valeur Liquidative du FCP SOGEVALOR au 06 janvier 2011 se présente comme suit :

N° agrément	Valeur Liquidative	Valeur Liquidative précédente	Perf./dernière VL	Perf./début d'année
FCP-002-2000	13 595	13 498	1.03%	1.70%

**Valeur Liquidative FCP SOGEVALOR du 03/01/2011 au 06/01/2011**





# BOURSE REGIONALE DES VALEURS MOBILIERES S.A.

Siège Social : 18, Rue Joseph Anoma – 01 B.P. 3802 Abidjan 01

Tel: (225) 20 326 685 / 20 326 686 Fax : (225) 20 326 684 E-mail : [brvm@brvm.org](mailto:brvm@brvm.org)

Site Internet : [www.brvm.org](http://www.brvm.org)

Antennes **BENIN** **BURKINA FASO** **COTE D'IVOIRE** **GUINEE BISSAU** **MALI** **NIGER** **SENEGAL** **TOGO**  
Tél : 229 312126 Tél : 226 308773 Tél : 225 20326685 Tél : 225 20326686 Tél : 223 232354 Tél : 227 736692 Tél : 221 8211518 Tél : 228 212305

## COMMUNIQUE /NEGO/097/2011


La BRVM a clôturé sa séance de cotation du mardi 7 juin 2011 en hausse par rapport à la séance précédente. L'indice BRVM Composite est passé de 156,41 à 157,60 points; soit une progression de 0,76%. L'indice BRVM 10, pour sa part, a gagné 0,49% à 183,42 contre 182,53 points précédemment.

1. La valeur des transactions s'établit à 215,79 millions de FCFA contre 105,66 millions de FCFA réalisés le lundi dernier.
2. La négociation a porté sur 17 sociétés pour un total de 39 inscrites sur le marché des actions. Le nombre de titres échangés s'est élevé à 25 726.
3. 13 SGI dont 6 hors Côte d'Ivoire ont participé au marché sur les 22 agréées.
4. La capitalisation boursière du marché des actions s'est chiffrée à 3 458 428 449 930 FCFA. Celle du marché obligataire s'élève à 606 708 427 839 FCFA.

Nous remercions tous les intervenants du marché boursier régional et vous informons que la prochaine séance de cotation aura lieu, le mercredi 8 juin 2011.

Fait à Abidjan, le 7 juin 2011.

Le Directeur Général

  
Jean Paul GILLET

